

Izvešće o poslovanju komunalnih-trgovačkih društava za 2005. godinu

Autotrolej



RIJEKA
promet

KOMUNALNO DRUŠTVO  KOZALA



MK



SADRŽAJ

	str.
UVOD.....	3
1. OBIM PRUŽANJA USLUGA.....	3
2. BROJ ZAPOSLENIH.....	11
3. TEMELJNA FINACIJSKA IZVJEŠĆA KOMUNALNIH - TRGOVAČKIH DRUŠTAVA....	13
3.1. Bilanca.....	13
3.1.1 Dugotrajna imovina – stalna sredstva.....	13
3.1.2. Kratkotrajna imovina – obrtna sredstva.....	15
3.1.3. Plaćeni troškovi budućeg razdoblja i nedospjela naplata prihoda.....	20
3.1.4. Kapital i rezerve.....	21
3.1.5. Dugoročna rezerviranja za rizike i troškove.....	22
3.1.6. Dugoročne obveze.....	22
3.1.7. Kratkoročne obveze.....	22
3.1.8. Odgođeno plaćanje troškova i prihod budućeg razdoblja.....	23
3.1.9. Tablični prikaz bilance po društvima.....	25
3.2. Račun dobiti i gubitka.....	31
3.2.1.-3.2.6. Obrazloženje po društvima.....	31
3.2.7. Ostvarene prosječne bruto plaće u 2004. i 2005. godini po društvima.....	42
3.2.8. Tablični prikaz dobiti i gubitka po društvima.....	43
3.3. Izvješće o novčanom tijeku po društvima.....	49
4. OSTVARENE SUBVENCIJE USLUGA.....	55
5. POKAZATELJI EKONOMIČNOSTI, DJELOTVORNOSTI I USPJEŠNOSTI POSLOVANJA DRUŠTAVA ZA 2005.....	56
6. CIJENE USLUGA.....	58
6.1. Tablični pregled cijena usluga u 2004. i 2005. godini.....	58
6.2. Tablični pregled cijena usluga u usporedbi s drugim gradovima.....	60
7. ZAKLJUČNA RAZMATRANJA.....	61

U V O D

Izvešće o poslovanju za razdoblje siječanj - prosinac 2005. godine obuhvaća poslovanje komunalnih – trgovačkih društava, u kojima je Grad Rijeka većinski ili isključivi vlasnik i to:

KD AUTOTROLEJ d.o.o. za prijevoz putnika sa 83,44% vlasništva

KD ČISTOĆA d.o.o. za održavanje čistoće i gospodarenje otpadom sa 81,23% vlasništva

TD ENERGO d.o.o. za proizvodnju i distribuciju toplinske energije sa 56,90% vlasništva

KD KOZALA d.o.o. za uređenje i održavanje groblja, pogrebne, grobarske i klesarske usluge sa 100% vlasništvom

KD VODOVOD I KANALIZACIJA d.o.o. za vodoopskrbu i odvodnju sa 87,34% vlasništva, te

TD RIJEKA PROMET d.o.o. za promet sa 100% vlasništvom.

Poslovanje komunalnih - trgovačkih društava u ovom Izvešću sagledano je kroz ostvarenje planiranog **obima usluga, broja zaposlenih**, te ostvarenje **financijskih pokazatelja** poslovanja putem Računa dobiti i gubitka, Bilance i Novčanog tijeka.

U izvješću je dat i pregled **cijena** na početku i kraju poslovne godine, datih **subvencija** komunalnih usluga kao i **pokazatelji** ekonomičnosti, djelotvornosti i uspješnosti poslovanja u 2005. godini a u odnosu na 2004 godinu.

1. OBIM PRUŽANJA USLUGA

Smjernice poslovanja za 2005. godinu obvezale su komunalna – trgovačka društva da pruže korisnicima svojih usluga standard i obim pružanja usluga postignut u 2004. godini.

Sva komunalna društva povećala su u 2005. godini obim svojih usluga osim KD Vodovod i kanalizacija.

1.1. KD AUTOTROLEJ

1.1.1. Kilometri

U 2005. godini ostvareno je **9.534.024 kilometara** što je 1,3% više od ostvarenja u 2004. godini odnosno **0,9% manje od** plana.

U **redovnoj djelatnosti** ostvareno je **9.139.099 kilometara** što je za 0,4% više od plana za 2005. godinu. U odnosu na prošlu godinu povećani su kilometri redovne djelatnosti za 1,2% a vezani su za povećani standard. U 2005. godini uvedena je nova linija 1b za Strmicu, linija 7 produžena je do Turkova, linija 3 produžena je preko Šumci do Grpci, linija 17 produžena je do Bezjaki te je na linijama 18 i 18b povećan standard nedjeljom.

U izvanrednim vožnjama ostvareno je ukupno 394.925 kilometara, što je za **1,7% više** od prošlogodišnjeg ostvarenja.

KILOMETRI IZ REDOVNIH I IZVANREDNIH DJELATNOSTI

Tablica 1

O p i s	jed mj.	Ostvarenje 2004.	Plan 2005.	Ostvarenje 2005.	Index	Index
					5/3	5/4
1	2	3	4	5	6	7
- redovna djelatnost	km	9.026.692	9.102.000	9.139.099	101,2	100,4
- izvanredna djelatnost	km	388.312	515.000	394.925	101,7	76,7
UKUPNO		9.415.004	9.617.000	9.534.024	101,3	99,1

1.1.2. Putnici

U 2005. godini prevezeno je ukupno **35.924.198** putnika što je za **1,1% više** u odnosu na ostvareni broj putnika u 2004. godini, a u usporedbi s **planom** ostvareni broj putnika je za **3,4% veći**.

Od ukupnog broja putnika, **35.578.808** putnika prevezeno je u **redovnoj** djelatnosti ili **1,3% više** u odnosu na prošlu godinu. U okviru redovne djelatnosti prevezeno je 4.173.980 putnika – korisnika socijalnog programa ili 10,7% više nego prošle godine.

U izvanrednim vožnjama prevezeno je 345.390 putnika ili 9,6% manje u odnosu na 2004. godinu.

PUTNICI IZ REDOVNIH I IZVANREDNIH VOŽNJI

Tablica 2

O p i s i	Ostvarenje 2004.	Plan 2005.	Ostvarenje 2005.	Index	Index
				4/2	4/3
1	2	3	4	5	6
REDOVNE VOŽNJE	35.137.725	34.310.000	35.578.808	101,3	103,7
- redovni putnici	31.366.165	30.655.000	31.404.828	100,1	102,4
- putnici socijalnog programa	3.771.560	3.665.000	4.173.980	110,7	114,2
IZVANREDNE VOŽNJE	382.222	420.000	345.390	90,4	82,2
UKUPNO	35.519.947	34.730.000	35.924.198	101,1	103,4

1.1.3. Korisnici

Iz podataka o kupljenim kartama, moguće je zaključiti da je u odnosu na prošlu godinu povećan broj korisnika srednjoškolskih i studentskih karata za 4,0% te korisnika povlaštene karte za 116,0%. Povlaštena karta uvedena je od 01.06.2004. godine i to za hrvatske ratne invalide, roditelje, udovice i djecu poginulih branitelja, civilne invalide rata, osobe oboljele od paralize, multiple skleroze, osobe s dijaliziranim i transplantiranim bubrezima te slijepe osobe.

Iz podataka o broju korisnika pokaznih karata proizlazi povećanje broja korisnika u 2005. godini za 4850 u odnosu na prošlu godinu.

BROJ KORISNIKA JAVNOG PRIJEVOZA PUTNIKA

Tablica 3

O p i s	Ostvarenje 2004.	Plan 2005.	Ostvarenje 2005.	Index	Index
				4/2	4/3
1	2	3	4	5	6
POKAZNE KARTE					
- radnička	119.338	119.430	116.251	97,4	97,4
- godišnja radnička	137	900	187	136,5	20,8
- osnovnoškolska	36.592	37.640	36.340	99,3	96,5
- srednjošk. i studentska	127.846	123.860	132.950	104,0	107,3
- mirovinska	40.556	41.280	38.062	93,9	92,2
- socijalna	56.785	50.420	56.467	99,4	112,0
- povlaštena	7.625	12.050	16.472	216,0	136,7
POJEDINAČNE KARTE					
- u vozilu	855.701	833.390	825.864	96,5	99,1
- izvan vozila	2.761.827	2.535.680	2.680.657	97,1	105,7

KD Autotrolej je djelatnost obavljalo sa 182 vozila od čega 106 solo autobusa, 69 zglobnih i 7 minibusa. U odnosu na 2004. godinu povećan je vozni park za 6 vozila.

U 2005. godini nabavljeno je 28 novih autobusa, a rashodovana su 22 najstarija autobusa iz voznog parka.

1.2. KD ČISTOĆA

Tijekom 2005. godine ostvaren je **odvoz komunalnog otpada** sa **77.314.903 m²** ili **0,9% više** u odnosu na prošlu godinu, te 0,2% više od plana za 2005. godinu.

Odvoz komunalnog **otpada iz domaćinstva** ostvaren je sa **56.641.444 m²** što je 0,2% više od plana i 0,7% više od prošle godine. Odvoz iz **gospodarstva** ostvaren sa **20.673.459 m²** što je na nivou plana, a u odnosu na prošlu godinu za 1,4% više.

ODVOZ KOMUNALNOG OTPADA

Tablica 4

O p i s	jed mj.	Ostvarenje 2004.	Plan 2005.	Ostvarenje 2005.	Index	Index
					5/3	5/4
1	2	3	4	5	6	7
- domaćinstvo	m ²	56.276.154	56.503.715	56.641.444	100,7	100,2
- gospodarstvo	m ²	20.379.059	20.678.240	20.673.459	101,4	100,0
UKUPNO	m ²	76.655.213	77.181.955	77.314.903	100,9	100,2

Iz podataka o broju korisnika proizlazi da je u 2005. godini povećan broj korisnika za 559. Povećanje je vezano uz oživljavanje stambene izgradnje u Gradu Rijeci ali i u okolnim općinama i gradovima gdje je povećan i broj korisnika u kategoriji gospodarstvo.

BROJ KORISNIKA ODVOZA KOMUNALNOG OTPADA

Tablica 5

O p i s	Ostvarenje 2004.	Plan 2005.	Ostvarenje 2005.	Index	Index
				4/2	4/3
1	2	3	4	5	6
- domaćinstvo	70.214	70.718	70.742	100,8	100,0
- gospodarstvo	5.658	5.964	5.689	100,5	95,4
UKUPNO	75.872	76.682	76.431	100,7	99,7

Kod djelatnosti **zajedničke komunalne potrošnje** tj. čišćenja javno-prometnih površina što obuhvaća pometanje i pranje javno-prometnih površina sukladno ugovorenom intenzitetu ostvareno je ukupno čišćenje **362.777.892 m²** što je 0,4% više od planiranog, odnosno 0,2% više od ostvarenog čišćenja površina u 2004. godini.

ČIŠĆENJE JAVNO PROMETNIH POVRŠINA

Tablica 6

O p i s	jed mj.	Ostvarenje 2004.	Plan 2005.	Ostvarenje 2005.	Index	
					5/3	5/4
1	2	3	4	5	6	7
1. Pometanje	m ²	290.528.886	300.504.904	294.591.840	101,4	98,0
2. Pranje-ručno	m ²	14.337.372	12.259.492	13.528.674	94,4	110,4
3. Pranje-strojno	m ²	57.184.231	48.482.367	54.657.378	95,6	112,7
UKUPNO	m ²	362.050.489	361.246.763	362.777.892	100,2	100,4

Osim pometanja i pranja javno-prometnih površina iz djelokruga zajedničke komunalne potrošnje, ugovoreno je obavljanje poslova čišćenja linijskog zelenila, pothodnika, odvoz kupova, dežurne službe, čišćenje plaža i javnih nužnika te pražnjenje košarica s autobusnih čekaonica.

OSTALI PROGRAMI ČIŠĆENJA

Tablica 7

Opis	jed mj.	Ostvarenje 2004.	Plan 2005.	Ostvarenje 2005.	Index	
					5/3	5/4
1	2	3	4	5	6	7
1. Čišćenje linijskog zelenila	m ²	1.762.150	1.756.360	1.756.360	99,7	100,0
2. Čišćenje pothodnika	h	9.263	9.234	9.201	99,3	99,6
3. Odvoz kupova	h					
▪ radnici		5.488	6.594	3.756	68,4	57,0
▪ kamioni		5.502	2.084	1.460	26,5	70,1
4. Dežurna služba	h					
▪ radnici		7.520	7.504	7.504	99,8	100,0
▪ kamioni		5.880	5.864	5.682	96,6	96,9
5. Čišćenje plaža	m ²	5.614.468	5.614.468	5.933.312	105,7	105,7
6. Čišćenje javnih nužnika	h	17.438	13.122	8.449	48,5	64,4
7. Pražnjenje košarica	kom	55.368	58.669	60.685	109,6	103,4

Program **čišćenja** obuhvaća i posebne programe koji su ostvareni sukladno planu a to su:

- ◆ pražnjenje eko otoka putem kojih je skupljeno 294,94 t papira i kartona, 248,85 t stakla te 45,3 t sitne plastike što je ukupno gledajući količina za 15,6% više u odnosu na prošlu godinu,
- ◆ tzv. zimski program koji sadrži plan organizacije rada pri posipavanju javnih površina, uklanjanju snijega i leda, te pijeska kojim se posipavaju javne površine,
- ◆ program čišćenja Korza, koji obuhvaća pranje i pometanje 16.242 m², pražnjenje košarica, čišćenje žvakaćih guma, održavanje čistoće klupa, nadzornu službu i čišćenje fontana
- ◆ čišćenje ograde i rukohvata na mostu kod hotela Kontinental i sl.
- ◆ pojačano čišćenje (pometanja) za vrijeme održavanja proslave crkvenih blagdana na Trsatu i oko crkve Sv. Vida

1.3. TD ENERGO

1.3.1. Toplinska energija

U 2005. godini društvo je ostvarilo zagrijavanje površine od **6.496.730 m²** što je sukladno planiranom obujmu kao i ostvarenju 2004. godine.

Potrošnja tople vode iznosila je **281.068 m³** i za **1,4% je manja** u odnosu na plan odnosno **3,2% manje** u odnosu na prošlu godinu.

TOPLINSKA ENERGIJA

Tablica 8

O p i s	jed mj.	Ostvarenje 2004.	Plan 2005.	Ostvarenje 2005.	Index	Index
					5/3	5/4
1	2	3	4	5	6	7
- stambeni prostor	m ²	5.790.025	5.865.265	5.865.265	101,3	100,0
- gospodarstvo	m ²	248.193	248.193	248.193	100,0	100,0
- ostali	m ²	383.200	383.272	383.272	100,0	100,0
Ukupno zagrijanog prostora		6.421.418	6.496.730	6.496.730	101,2	100,0
- priprema tople vode	m ³	290.396	285.000	281.068	96,8	98,6

Broj korisnika toplinske energije u 2005. godini veći je za 118 korisnika u odnosu na 2004. godinu (stanovi Srdoči).

Broj korisnika tople vode u 2005. godini je povećan za jednog korisnika u odnosu na 2004. godinu.

Prikaz i struktura data je u tablica koja slijedi.

BROJ KORISNIKA TOPLINSKE ENERGIJE I TOPLE VODE

Tablica 9

O p i s	Ostvarenje 2004.	Plan 2005.	Ostvarenje 2005.	Index	Index
				4/2	4/3
1	2	3	4	5	6
1. domaćinstvo	9.593	9.707.	9.707	101,2	100,0
2. gospodarstvo	113	113	116	102,6	102,6
3. ostali	22	22	23	104,5	104,5
UKUPNO	9.728	9.842	9.846	101,2	100,0
4. korisnici tople vode	7.339	7.339	7.340	100,0	100,0

1.3.2. Gradski plin

Kod opskrbe gradskim plinom ostvarena je potrošnja od **2.441.128 m³** ili **3,3% manje** u odnosu na plan a **37,3% manje** u odnosu na prošlu godinu. Manja potrošnja vezana je za prelazak 3.999 korisnika s gradskog na miješani plin.

GRADSKI PLIN

Tablica 10

O p i s	jed mj.	Ostvarenje 2004.	Plan 2005.	Ostvarenje 2005.	Index	Index
					5/3	5/4
1	2	3	4	5	6	7
stambeni prostor	m ³	2.678.663	1.736.286	1.654.910	61,8	95,3
gospodarstvo	m ³	776.081	543.379	569.789	73,4	104,9
ostali	m ³	438.568	250.586	216.429	49,4	86,4
UKUPNO	m³	3.893.312	2.530.251	2.441.128	62,7	96,5

Broj korisnika po strukturi potrošnje dat je u tablici koja slijedi:

KORISNICI GRADSKOG PLINA

Tablica 11

O p i s	Ostvarenje 2004.	Plan 2005.	Ostvarenje 2005.	Index	
				4/2	4/3
1	2	3	4	5	6
- domaćinstvo	10.204	6.549	6.274	61,5	97,1
- gospodarstvo	144	33	112	77,8	-
- ostali	60	11	23	38,3	209,1
UKUPNO	10.408	6.503	6.409	61,6	98,6

1.3.3. Miješani plin

Kod miješanog plina ukupno gledajući ostvarena je potrošnja od **13.036.756 m³** ili **21,6%** manje u odnosu na plan zbog manje potrošnje INE Rafinerije Mlaka.

Potrošnja miješanog plina ukupno za domaćinstvo i gospodarstvo iznosi 3.076.927 m³, i **povećana je za 71,5%** u odnosu na prošlu godinu. Potrošnja INE Rafinerije Mlaka iznosila je **8.500.000 m³** koliko je planirano, a za 37,0% je manja od potrošnje prethodne godine.

Za proizvodnju toplinske energije potrošeno je **1.459.829 m³** miješanog plina što je za 3,9% manje od plana a 9,4% više od prošlogodišnje potrošnje.

MIJEŠANI PLIN

Tablica 12

O p i s	jed mj.	Ostvarenje 2004.	Plan 2005.	Ostvarenje 2005.	Index	
					5/3	5/4
1	2	3	4	5	6	7
- stambeni prostor	m ³	664.041	1.083.129	1.130.662	170,3	104,4
- gospodarstvo	m ³	917.680	1.449.660	1.601.950	174,6	110,5
- ostali	m ³	212.598	303.000	344.315	162,0	113,6
ukupno	m³	1.794.319	2.835.789	3.076.927	171,5	108,5
INA rafinerija Mlaka	m ³	13.502.905	8.500.000	8.500.000	63,0	100,0
ENERGO za topl. ener.	m ³	1.334.937	1.519.217	1.459.829	109,4	96,1

Broj korisnika u 2005. godini povećan je za 4.154 korisnika. Broj korisnika po strukturi potrošnje dat je u tablici koja slijedi:

KORISNICI MJEŠANOG PLINA

Tablica 13

O p i s	Ostvarenje 2004.	Plan 2005.	Ostvarenje 2005.	Index	
				4/2	4/3
1	2	3	4	5	6
- domaćinstvo	7.675	11.462	11.789	153,6	102,9
- gospodarstvo	230	335	244	106,1	72,8
- ostali	91	139	117	128,6	84,2
UKUPNO	7.996	11.936	12.150	151,6	101,8

1.4. KD KOZALA

U 2005. godini Komunalno društvo je obavilo **1.279** sahrana i eshumacija što je **5,3% više** u odnosu na 2004. godinu te 0,7% više u odnosu na plan.

Tablica 14

O p i s	Ostvarenje 2004.	Plan 2005.	Ostvarenje 2005.	Index	Index
				4/2	4/3
1	2	3	4	5	6
1. sahrane	1.107	1.100	1.113	100,5	101,2
2. eshumacije	108	170	166	153,7	97,7
UKUPNO	1.215	1.270	1.279	105,3	100,7

Sahrane su obavljene na slijedećim grobljima kojim upravlja društvo

Tablica 15

Naziv	2004. godina	2005. godina
1	2	3
1. Kozala	392	403
2. Trsat	174	185
3. CGG Drenova	402	425
4. Zamet	82	76
5. Donja Drenova	15	17
6. Gornja Drenova	4	4
7. Sv. Kuzam	6	5
8. Draga	25	18

1.5. KD VODOVOD I KANALIZACIJA

U 2005. godini isporučeno je **19.276.059 m³ vode** ili **2,0% manje** u odnosu na plan, odnosno **5,4% manje** u odnosu na prošlu godinu.

Gledajući planirane količine vode **domaćinstva** su ostvarila potrošnju od **11.073.656 m³** ili **1,4% manje** u odnosu na plan, dok je u **gospodarstvu** ostvarena potrošnja od **7.185.233 m³** ili **2,0% manje** od plana. U odnosu na prošlu godinu domaćinstva su ostvarila za 5,9% manju potrošnju vode, a gospodarstvo za 2,0%.

Za potrebe područja **Opatije** isporučeno je **772.796 m³ vode** što je 8,7% manje od plana, ali 25,5% manje od ostvarene potrošnje u 2004. godini. Prodaja vode Vodovodu **Žrnovnica** za potrebe ogranka Jadranova i Drivenika ostvaren je sa **244.374 m³** što je za 5,7% manje od plana ali 2,8% više u odnosu na 2004. godinu.

OSTVARENA PRODAJA VODE

Tablica 16

O p i s	jed mj.	Ostvarenje 2004.	Plan 2005.	Ostvarenje 2005.	Index	Index
					5/3	5/4
1	2	3	4	5	6	7
domaćinstvo	m ³	11.771.215	11.231.400	11.073.656	94,1	98,6
gospodarstvo	m ³	7.334.325	7.334.100	7.185.233	98,0	98,0
Opatija	m ³	1.037.707	846.400	772.796	74,5	91,3
Jadranovo	m ³	237.652	259.100	244.374	102,8	94,3
UKUPNO	m ³	20.380.899	19.671.000	19.276.059	94,6	98,0

Iz strukture potrošača vidljivo je da se više od polovice potrošnje vode ostvaruje u domaćinstvu (57,4%), a drugi dio odnosi se na gospodarstvo (37,3%), Opatiju (4%) i Jadranovo (1,3%).

U potrošnji vode u kategoriji gospodarstvo najveće učešće od 55,8% ostvaruje INA s ostvarenom potrošnjom od 4.008.634 m³ ili 4,3% manje u odnosu na prošlu godinu.

Od ukupne količine prodane vode u 2005. godini na Grad Rijeku otpada 10.604.472 m³ ili 58,1% od ukupne potrošnje u domaćinstvu i gospodarstvu koja iznosi 18.258.889 m³.

Zbrinjavanje otpadnih voda ostvareno je u količini od **14.761.139 m³** ili **1,4% manje** u odnosu na plan, a u odnosu na prošlu godinu ostvarene količine su za **4,7% manje**. Struktura potrošnje pokazuje da su **domaćinstva** ostvarila **manju količinu** od **1,1%** a **gospodarstvo 1,7%** u odnosu na plan. U odnosu na prošlu godinu domaćinstva su ostvarila za 7,1% manju odvodnju otpadnih voda, a gospodarstvo za 2,0%

Ostvarena odvodnja iz domaćinstva iznosila je 7.581.252 m³ a iz gospodarstva 7.179.887 m³.

OSTVARENA ODVODNJA OTPADNE VODE

Tablica 17

O p i s	jed mj.	Ostvarenje 2004.	Plan 2005.	Ostvarenje 2005.	Index	Index
					5/2	5/3
1	2	3	4	5	6	7
domaćinstvo	m ³	8.158.600	7.665.500	7.581.252	92,9	98,9
gospodarstvo	m ³	7.329.338	7.303.500	7.179.887	98,0	98,3
UKUPNO	m ³	15.487.938	14.969.000	14.761.139	95,3	98,6

Od ukupno zbrinute otpadne vode na Grad Rijeku otpada 9.263.430 m³ ili 62,8%.

1.6. TD RIJEKA PROMET

Krajem 2005. godine TD Rijeka promet upravljao je sa **33 parkirališta** sa ukupno **4.023 parkirna mjesta** što je u odnosu na prethodnu godinu za 339 ili 9,2% više parkirnih mjesta.

U 2005. godini proširena su mjesta pod naplatom na području Belvedera III. faza koja obuhvaća ulice: Tizianova, Laginjina, Trinajstićeva Ul. J. Račića, Omladinska, dio ulice Irene Tomee, te područje Kozale – ulica Petra Kobeka.

Broj parkiranih vozila odnosno prodanih kartica u 2005. godini iznosio je **2.382.218** što je za **1,8% više** od plana, te za 3,1% veći u odnosu na 2004. godinu.

Broj izdanih naloga u provođenju **kontrola** parkiranja u 2005. godini iznosi **45.425**, a od toga 68,6% naloga odnosi se na nekupovanje parkirne kartice. Ukupan broj izdanih naloga **manji** je u odnosu na prošlu godinu za **11,4%**.

Premješteno je 5.591 nepropisno parkiranih vozila što je za 2,3% manje u odnosu na prošlu godinu a 1,3% više u odnosu na plan.

Planiralo se postaviti u 2005. godini 50 lisica za teška vozila, a postavljeno je 15.

Jedna i druga djelatnost premještanja vozila i postavljanja lisica obavlja se po zahtjevu Policijske uprave PGŽ.

POKAZATELJI DJELATNOSTI PARKIRANJA

Tablica 18

O p i s	Ostvarenje 2004.	Plan 2005.	Ostvarenje 2005.	Index	Index
				4/2	4/3
1	2	3	4	5	6
- broj parkirališta	31	34	33	106,5	97,1
- broj parkirnih vozila	3.684	4.135	4.023	109,2	97,3
- broj prodanih kartica	2.311.168	2.340.000	2.382.218	103,1	101,8
- broj premještenih vozila	5.720	5.520	5.591	97,7	101,3
- broj postavljenih lisica	31	50	15	48,4	30,0

2. BROJ ZAPOSLENIH

Plan broja radnika za 2005. godinu temeljen je na dogovorenim elementima iz Smjernica prema kojima komunalna – trgovačka društva broj zaposlenih planiraju u skladu s obimom pružanja usluga.

Po planu za 2005. godinu društva su trebala zapošljavati ukupno 1.741 radnika.

Na dan 31.12.2005. godine, broj radnika iznosio je 1721 što je za 20 radnika manje od plana. Sva društva, osim KD Čistoća, ostvarila su manji broj zaposlenih od planom utvrđenog.

KD Autotrolej je u 2005. godini povećao broj radnika sa 681 na 694 ili za 13 radnika. U odnosu na plan ostvareno je 13 radnika manje. Na dan 31.12.2005. u društvu je bilo zaposleno 364 vozača. Najveća fluktuacija radnika je i dalje kod vozača od kojih je 11 otišlo a istovremeno je zaposleno novih 25. Po planu društvo je uposlilo 2 pripravnika.

Kod **KD Čistoće** planirani broja radnika za 2005. godinu iznosio je 352 (347 radnika i 5 pripravnika). Na dan 31.12.2005. godine je bilo 353 radnika bez pripravnika što je 6 radnika više. U odnosu na prošlu godinu broj zaposlenih je manji za 1 radnika i 5 pripravnika.

Broj radnika u **TD Energo** iznosio je 153 ili 13 radnika više u odnosu na plan. Planirano smanjenje broja radnika uslijedilo je 01.01.2006. godine. Po planu društvo je uposlilo 2 pripravnika.

U **KD Kozala** u 2005. godini bilo je zaposleno 107 radnika i 1 pripravnik što je za 5 radnika manje od plana, odnosno 2 radnika manje u odnosu na prošlogodišnji broj zaposlenih. Po planu u društvu je radio 1 pripravnik umjesto 2 koliko je bilo planirano.

Broj radnika u **KD Vodovod i kanalizacija** na dan 31.12.2005. godine iznosio je 304 ili 11 radnika manje u odnosu na plan, dok je u odnosu na stanje 2004. godine 9 radnika manje. Rezultat smanjenja broj zaposlenih je u činjenici da je iz društva otišao 21 radnik od kojih je 14 otišlo u mirovinu a broj koji je došao iznosio je 12.

Na dan 31.12.2005. godine u **TD Rijeka promet** bilo je zaposleno 109 radnika što je 4 radnika manje od plana, a u odnosu na prošlu godinu broj zaposlenih je ostao isti. Po planu u društvu je radio 1 pripravnik.

Slijedi tablični prikaz broja radnika po društvima.

BROJ ZAPOSLENIKA U KOMUNALNIM I TRGOVAČKIM DRUŠTVIMA

Tablica 19

Red broj	DRUŠTVO	Stanje na dan 31.12.'04.	Plan 2005.g.	Stanje na dan 31.12.'05.	Index
1	2	5	4	5	5/4
1.	KD Autotrolej	681	707	694	98,2
2.	KD Čistoća	359	352	353	100,3
3.	TD Energo	153	140	153	109,3
4.	KD Kozala	110	114	108	94,7
5.	KD Vodovod i kanalizacija	313	315	304	96,5
6.	TD Rijeka promet	109	113	109	96,5
	UKUPNO	1725	1741	1721	98,9

Ukupan broj **zaposlenih na bazi sata rada** za sva društva u 2005. godinu iznosio je 1756 radnika i za 1 radnika je veći u odnosu na prošlu godinu. Manji broj zaposlenih na bazi sata rada tj. manje prekovremenih sati u 2005. godini u odnosu na 2004. godinu ostvarila su KD Čistoća, KD Vodovod i kanalizacija i Energo.

U odnosu na plan broj radnika na bazi sata rada kod svih društava, osim KD Čistoća, je manji u odnosu na plan.

Broj zaposlenih na bazi sata rada po društvima dat je u tabličnom prikazu koji slijedi.

BROJ ZAPOSLENIH NA BAZI SATI RADA ZA 2004. i 2005. GODINU

Tablica 20

Red broj	DRUŠTVO	2004. godina	Plan 2005. godina	Stanje na dan 31.12.'05.	Index
1	2	3	4	5	5/4
1.	KD Autotrolej	710	720	719	99,9
2.	KD Čistoća	357	342	343	100,3
3.	TD Energo	156	156	155	99,4
4.	KD Kozala	115	124	123	99,2
5.	KD Vodovod i kanalizacija	315	316	309	97,8
6.	TD Rijeka promet	102	112	107	95,5
	UKUPNO	1755	1770	1756	99,2

3. TEMELJNA FINANCIJSKA IZVJEŠĆA KOMUNALNIH - TRGOVAČKIH DRUŠTAVA

3.1. BILANCA

Bilanca predstavlja sustavni pregled imovine (aktive) kapitala i obveza (pasivu) na dan 31.12.2005. godine. U bilanci su sredstva (imovina) razvrstana u aktivi, a izvori u pasivi, pa aktiva i pasiva uvijek imaju istu vrijednost.

U aktivi je dat presjek stanja svih sredstava kojima društvo raspolaže i to posebno dugotrajne i kratkotrajne imovine, a u pasivi je dato stanje svih izvora kako vlastitih tako i tuđih.

AKTIVA

Imovina (sredstvo) je resurs kojim upravlja društvo kao rezultat prošlih događaja i od kojeg se očekuje priljev budućih ekonomskih koristi u društvo.

3.1.1. DUGOTRAJNA IMOVINA – stalna sredstva

Dugotrajnu imovinu društva čini: materijalna imovina, nematerijalna imovina i financijska imovina.

Najzastupljeniji dio aktive svih komunalnih društava je **dugotrajna imovina**, odnosno **materijalna imovina** unutar dugotrajne imovine.

Materijalna imovina

Materijalna imovina je uvijek najkvalitetniji dio imovine koju društvo koristi za dugotrajne poslove, što znači za trajnije poslovanje tijekom više godina, a u namjeri da donosi ekonomsku korist. Čine ju zemljišta, zgrade, stvari, uređaji, transportna sredstva, materijalna sredstva u pripremi i dr.

U tabličnom prikazu koji slijedi data je vrijednost materijalne imovine na dan 31.12. 2004. i 2005. godini njen rast te njeno učešće u aktivi svakog društva za 2005. godinu.

Tablica 21

Red broj	DRUŠTVO	Dugotrajna materijalna imovina		Index 4/3	Učešće u aktivi 31.12.05.
		31.12.2004.	31.12.2005.		
	2	3	4	5	6
1.	KD Autotrolej	24.990.567,60	49.720.470,36	199,0	72,6
2.	KD Čistoća	73.375.080,16	73.629.170,20	100,3	49,9
3.	TD Energo	197.812.731,18	221.013.335,92	111,7	67,9
4.	KD Kozala	4.654.366,49	4.628.012,89	99,4	25,3
5.	KD Vodovod i kanalizacija	745.677.455,25	764.394.681,01	102,5	80,6
6.	TD Rijeka promet	16.424.421,29	15.453.516,56	94,1	49,1

Uspoređujući rast **materijalne imovine** moguće je uočiti da je najveći **rast** od **99,0%** ostvaren u 2005. kod **KD Autotrolej**, kao rezultat ulaganja od 32.682.160,92 kn. Slijedi **TD Energo** sa **11,7%** rasta i ulaganjem od 40.758.479,00 kn te **KD Vodovod i kanalizacija** s

rastom od **2,5%** a uz ulaganje od 60.601.880,00 kn. Vrijednost materijalne imovine **KD Čistoća** povećana za **0,3%** s ulaganjem od 6.875.779,99 kn.

Smanjenje materijalne imovine ostvarila su društva **Kozala** za **0,6%**, i **Rijeka promet** za **5,9%** kod kojih su ulaganja bila manja od otpisa imovine. Ulaganja KD Kozala iznosila su 1.354.193,42 kn a TD Rijeka promet 2.724.352,00 kn.

Nematerijalna imovina

Vrijednost nematerijalne imovine po društvima na dan 31.12. 2004. i 2005. godine data je u tabličnom prikazu koji slijedi:

Tablica 22

Red broj	DRUŠTVO	Nematerijalna imovina		Index 4/3
		2004.	2005.	
	2	3	4	5
1.	KD Autotrolej	150.597,92	400.291,09	265,8
2.	KD Čistoća	93.236,62	167.933,42	180,1
3.	TD Energo	181.787,37	251.286,20	138,2
4.	KD Kozala	1.285.298,89	1.250.681,54	97,3
5.	KD Vodovod i kanalizacija	2.486.930,76	1.561.776,97	62,8
6.	TD Rijeka promet	1.156.664,96	1.161.976,92	100,5

Iz tablice je vidljivo da KD Kozala i KD Vodovod i kanalizacija u 2005. nisu ostvarili porast **nematerijalne imovine** dok je kod ostalih društva ostvaren porast nematerijalne imovine u odnosu na 2004. godinu.

Nematerijalna imovina KD Vodovod i kanalizacija čine ulaganja u projekte kanalizacije i vode te u računalni software. U 2005. godini u nematerijalnu imovinu uloženo je 464.604,00 kn.

Nematerijalnu imovinu KD Kozala čine izvršeni radovi na CGG Drenova i Kozali kao investicije na tuđoj imovini te ulaganja u računalni software. U 2005. godini u nematerijalnu imovinu uloženo je 503.350,25 kn.

Nematerijalna imovina TD Energo ostvarila je rast od 38,2% a čini je ulaganje u licence, zaštitno pravo i ostala slična prava. U 2005. godini u nematerijalnu imovinu uloženo je 77.698,46 kn.

KD Čistoća ostvarila je rast nematerijalne imovine od 80,1% ulaganjem od 107.116,25 kn.

Kod KD Čistoća dio nematerijalne imovine čine ulaganja u tuđu imovinu Dolac 14 (imovina KD Vodovod i kanalizacija).

Povećanje nematerijalne imovine kod TD Rijeka promet iznosi 0,5% a ulaganje iznosi 408.984,00 kn. Nematerijalna imovina sastoji se od ulaganja u software te ulaganje u tuđu imovinu i to u parking mjesta na lokacijama: Školjić, Kozala, Belveder kao i ulaganja u projekte.

Najveći rasta nematerijalne imovine u 2005. godini ostvarilo je KD Autotrolej s ulaganjem od 225.502,74 kn. Nematerijalnu imovinu čine ulaganja u računalni software, ISO kvalitetu te prometno tehnološku studiju JGP-a.

Financijska imovina

Financijsku imovinu u komunalnim društvima čine dionice Erste&Steiermarkische bank d.d. Rijeka (KD Autotrolej, KD Čistoća, TD Energo, KD Kozala i KD Vodovod i kanalizacija), Riviera Holding d.o.o. Poreč (KD Autotrolej za dug od Brodgradilišta 3. maj i Kraljevica) udio

u vlasništvu Autotransa (KD Energo za dug Brodgradilišta 3. maj), dionice Konstruktor (KD Vodovod i kanalizacija), ulaganje u dionice Kvarner osiguranja – Wiener städtische bank (KD Autotrolej i KD Vodovod i kanalizacija), Privredna banka Zagreb (KD Autotrolej) te ulaganje u društvo Milklavja LC d.o.o. (Rijeka promet uplata - osnivački ulog) i temeljni kapital Eko plus (KD Čistoća).

Društva Autotrolej, Energo i Čistoća izvršila su usklađenje vrijednosti dionica s tržišnom vrijednošću što je rezultiralo povećanjem financijske imovine.

Vrijednost financijske imovine KD Vodovod i kanalizacija ostala je ista budući su dionice iskazane po trošku ulaganja.

3.1.2. KRATKOTRAJNA IMOVINA – OBRтна SREDSTVA

Kratkotrajna imovina se **sastoji** od zaliha, materijala, potraživanja, financijske imovine, te novca na računu i u blagajni. **Porast** kratkotrajne imovine na dan 31.12.2005. ostvarila su komunalna društva Čistoća i Vodovod i kanalizacija, dok su ostala društva smanjila kratkotrajnu imovinu.

Zalihe materijala

Zalihe – Zalihe su sredstva koja se drže u redovnom tijeku poslovanja u obliku sirovina i materijala, te dijelova koje se troše u procesu pružanja usluga.

Pri vrednovanju i trošenju zaliha sva društva primjenjuju metodu utvrđenu Međunarodnim računovodstvenim standardom prosječnih ponderiranih cijena.

Vrijednost zaliha u 2004. i 2005. godini po komunalnim i trgovačkim društvima dato je u tabličnom prikazu koji slijedi:

Tablica 23

Red broj	DRUŠTVO	Zalihe materijala		Index 4/3
		2004.	2005.	
	2	3	4	5
1.	KD Autotrolej	8.426.450,00	8.963.633,19	106,4
2.	KD Čistoća	2.101.755,59	1.683.627,00	80,1
3.	TD Energo	5.444.474,10	4.351.365,29	79,9
4.	KD Kozala	4.698.090,18	4.856.029,62	103,4
5.	KD Vodovod i kanalizacija	4.306.056,28	3.891.175,81	90,4
6.	TD Rijeka promet	159.319,44	154.607,57	97,0

Vrijednost zaliha ovisna je o djelatnosti društva, tako najveću vrijednost zaliha na dan 31.12.2005. godine ima KD Autotrolej, a najmanju TD Rijeka promet.

U odnosu na 2004. godinu zalihe su u 2005. godini porasle kod KD Autotrolej za 6,4%, te KD Kozala za 3,4%. Kod ostalih društava ostvarena je manja vrijednost zaliha u odnosu na prošlu godinu.

Koeficijent obrtaja zaliha

Koeficijent obrtaja zaliha kao odnos poslovnog prihoda i stanja zaliha dat je tablici koja slijedi:

Tablica 24

Red broj	DRUŠTVO	Koeficijent obrtaja zaliha		Index 4/3
		2004.	2005.	
	2	3	4	5
1.	KD Autotrolej	15,12	14,47	95,7
2.	KD Čistoća	29,04	37,15	127,9
3.	TD Energo	25,34	25,95	102,4
4.	KD Kozala	4,73	6,08	128,5
5.	KD Vodovod i kanalizacija	26,28	30,78	117,1
6.	TD Rijeka promet	256,24	244,76	95,5

Koeficijent obrtaja zaliha u odnosu na prošlu godinu je veći, a time su dani vezivanja zaliha manji kod KD Čistoće, TD Energo, KD Kozala i KD Vodovod i kanalizacija.

Koeficijent obrtaja zaliha je manji kod KD Autotrolej i i TD Rijeka promet i što znači da su dani vezivanja zaliza povećani.

Potraživanja

Potraživanja – U ovoj grupi kratkotrajne imovine obuhvaćena su potraživanja s rokom dospjeća od godine dana a **obuhvaćaju** potraživanja od kupaca, zaposlenih, od države i drugih institucija te ostala potraživanja.

U odnosu na prošlu godinu potraživanja su **porasla** kod KD Autotrolej, KD Kozala i KD Vodovod i kanalizacija. Kod ostalih društava ostvareno je smanjenje ukupnih potraživanja.

Tablica 25

Red broj	DRUŠTVO	Potraživanja		Index 4/3
		2004.	2005.	
	2	3	4	5
1.	KD Autotrolej	5.517.660,63	5.598.897,65	101,5
2.	KD Čistoća	24.955.234,37	23.341.255,92	93,5
3.	TD Energo	23.644.841,80	18.851.977,63	79,7
4.	KD Kozala	812.335,08	860.122,62	105,9
5.	KD Vodovod i kanalizacija	39.031.646,82	43.682.966,84	111,9
6.	TD Rijeka promet	11.155.576,26	6.930.394,83	62,1

U 2005. godini potraživanja **KD Autotrolej** povećana su za 1,5% u odnosu na prošlu godinu a iznose 5.598.897,45 kn. U ukupnim potraživanjima 2.840.221,08 kn ili 50,7% odnosi se na potraživanja od kupaca, potraživanja od države i ostala potraživanja iznose 1.936.021,68 kn a odnosi se na stanje potraživanja prije konačnog obračuna PDV-e i plaćenih predujmova, poreza na dobit tijekom 2005. godine, te potraživanja za bolovanja na teret Fonda zdravstva. U ostalim potraživanjima koja iznose 767.208,91 kn najveći dio odnosi se na potraživanja od HZZO-a za naknade bolovanja do 42 dana (741.209,78 kn).

Ukupna potraživanja od kupaca za 2005. godinu (početno stanje i zaduženje u 2005. godini) iznosila su 2.740.644,33 kn. Tijekom godine naplaćeno je 2.840.221,08 kn pa je **postotak naplate iznosio 94,8%**.

Ukupna potraživanja **KD Čistoće** iskazana u bilanci su za 6,5% manja u odnosu na prošlu godinu i iznose 23.341.255,92 kn. Najveći dio potraživanja 85,4% ili 19.923.766,17 kn odnosi se na potraživanja od kupaca. Potraživanja od države za preplaćeni porez na dobit i od HZZO-a za bolovanja preko 42 dana, te potraživanja od naknade štete, iznosi 418.747,70 kn, a potraživanja od zaposlenih 7.913,47 kn. Ostala potraživanja iznose 2.991.101,58 kn a najveći dio ostalih potraživanja od 2.241.440,85 kn odnosi se na sredstva predujma uplaćena

za rekonstrukciju i uređenje prostora Dolac 14, a koriste se kao unaprijed podmirena zakupnina.

Zbog realnosti iskazivanja potraživanja iz knjigovodstvene evidencije su isknižena potraživanja od kupaca prijavljenih u stečaj i likvidaciju koja se vode vanbilančno, a iznose 8.962.852,28 kn.

Ukupna potraživanja od kupaca za 2005. godinu (početno stanje i zaduženje u 2005. godini bez ispravka vrijednosti) iznosila su 110.182.474,31 kn. Tijekom godine naplaćeno je 81.151.777,52 kn, pa je **postotak naplate 73,7%**.

Na dan 31.12.2005. godine utuženo je na ime neplaćanja potraživanja od komunalnog otpada i otpada iz djelatnosti 11.793.764,27 kn od ukupnog duga koji iznosi 29.030.696,79 kn. Od navedenog duga 6.876.267,45 kn čine ispostavljeni računi za prosinac koji dopijevaju na naplatu u siječnju 2006. godine.

Ukupna potraživanja kod **TD Energo** na dan 31.12.2005. godine iznosila su 18.851.977,63 kn, i za 20,3 % su manja u odnosu na prošlu godinu.

Ukupna potraživanja od kupaca čine 89,6% ukupnih potraživanja a iznose 16.896.004,83 kn. Ukupna potraživanja od kupaca za 2005. godinu (početno stanje i zaduženje u 2005. godini bez ispravka vrijednosti) iznosila su 145.243.422,20 kn. Tijekom godine naplaćeno je 128.347.417,36 kn, pa je **postotak naplate 88,4%**.

Na dan 31. prosinca 2005. godine stanje utuženih potraživanja ji prijavljenih u stečajnu masu iznosi 7.107.023,16 kn od ukupnog duga od 24.003.027,99 kn.

U ukupnom dugu računi ispostavljeni za prosinac koji dopijevaju na naplatu u siječnju 2006. godine iznose 12.543.189,69 kn.

Potraživanja od države i ostalih institucija iznose 1.920.664,00 kn vezano za preplaćeni porez na dodanu vrijednost i potraživanja za bolovanje, potraživanja od zaposlenih 1.024,80 kn te ostala potraživanja u visini od 34.284,00 kn.

Ukupna potraživanja **KD Kozala** iznose 860.122,62 kn i u najvećem dijelu odnose se na potraživanja od Grada Rijeke koja su podmirena početkom 2006. godine a vezano za održavanje groblja.

Potraživanja od države i drugih institucija iznose 52.486,57 kn (za PDV i bolovanje preko 42 dana) i ostala potraživanja u visini od 771,63 kn.

Ukupna potraživanja od kupaca za 2005. godinu (početno stanje i zaduženje bez ispravka vrijednosti) iznosila su 32.803.230,61 kn. Tijekom godine naplaćeno je 31.775.857,09 kn što čini postotak **naplate od 96,9 %**.

KD Vodovod i kanalizacija je na dan 31.12.2005. godine zabilježilo potraživanje u visini od 43.682.966,84 kn što je za 11,9% više u odnosu na prošlu godinu. U ukupnim potraživanjima najveći dio tj. 74,5 % odnosi se na potraživanja od kupaca koja iznosi 32.582.782,11 kn.

Potraživanja od države i drugih institucija iznose 5.293.068,09 kn odnose se na potraživanja s osnova PDV-e (5.129.275,00 kn) te potraživanja od HZZO-a po osnovi bolovanje preko 42 dana te od Hrvatskih voda za izgradnju vodoopskrbe otoka Krka (92.751,00 kn).

Ostala kratkotrajna potraživanja u visini od 5.807.117,00 kn odnose se u najvećem dijelu (na KD Čistoću po osnovi prodaje servisno– garažnog centra Škurinje (5.433.528,00 kn).

Ukupna potraživanja od kupaca (početno stanje i zaduženje u 2005. godini bez ispravka vrijednosti) iznosila su 204.907.869,00 kn. Tijekom godine naplaćeno je 171.635.759,00 kn, pa je **postotak naplate iznosio 83,8%**.

Na dan 31. prosinca 2005. godine utuženo je i prijavljeno u stečajnu masu 16.114.454,00 kn od ukupnog duga od 49.386.565,00 kn. U ukupnom dugu računi ispostavljeni u prosincu koji dopijevaju na naplatu u siječnju iznose 16.175.107,00 kn.

Potraživanja kod **TD Rijeka promet** iznose 6.930.394,83 kn. U strukturi potraživanja najveći dio od 6.853.246,99 kn odnosi se na potraživanja od kupaca, kojeg u najvećem dijelu 68,4% čine potraživanja prema Gradu Rijeci vezano za održavanje nerazvrstanih cesta i javno prometnih površina te sufinanciranje II. i III. faze sustava automatskog upravljanja prometom. Preostali dio potraživanja odnose se na potraživanja od: Hrvatskih cesta d.o.o. (301.646,97 kn) i od Ceste Rijeka d.o.o. (385.573,43 kn) za održavanje svjetlosne signalizacije. Potraživanja po osnovi kažnjavanja i premještanja vozila «paukom» iznose 665.105,96 kn. Ukupna potraživanja od kupaca za 2005. godinu (početno stanje i zaduženje u 2005. godini bez ispravka vrijednosti) iznosila su 51.232.734,78 kn. Tijekom godine naplaćeno je 33.657.950,07 kn, pa je postotak **naplate 65,7%**.

Vrijednost utuženih potraživanja iznosi 862.432,99 kn a odnosi se na utuženja po osnovi kontrole parkiranja i premještanje nepropisno parkiranih vozila. Sveukupno je na sudu u 2005. godini predano 899 ovršnih prijedloga.

Prema Zakonu i Pravilniku o porezu na dobit koji je u primjeni od siječnja 2001. godine porezno priznatim rashodima smatraju se rashodi po osnovi ispravka vrijednosti potraživanja od kupaca za isporučena dobra i obavljene usluge, ako je dospijeće potraživanja do kraja poreznog razdoblja proteklo više od 120 dana. Potrebno je napomenuti da ovakav ispravak ne predstavlja stvaran otpis potraživanja. On se mora utužiti ili naplatiti prije zastare. TD Rijeka promet izvršio je ispravak takvih potraživanja od kupaca za razdoblje od 01.05-31.05.2005. u iznosu od 983.142,66 kn. Praćenjem ovog porezno priznatog potraživanja o 1999. do 2005. godine koja su bilancu 2005. učinila realnom u 2005. godini utužilo je potraživanje u vrijednosti od 263.072,99 kn, naplatilo 168.157,39 kn te trajno otpisalo zbog zastare 1.164.581,98 kn. Otpisana su potraživanja iz 2002. godine koja pojedinačno su manja od 500,00 kn pa zbog troškova nisu utužena.

Nadalje, potraživanja od države i drugih institucija iznose 49.156,56 kn te ostala potraživanja 27.991,28 kn.

Slijedi tablični prikaz potraživanja od zajedničkih najvećih dužnika komunalnih društava Čistoće, Vodovoda i kanalizacije i Energa na dan 31.12.2005. godine.

PREGLED POTRAŽIVANJA NA DAN 31.12.2005. OD ZAJEDNIČKIH NAJVEĆIH DUŽNIKA

Tablica 26

u kunama

Red broj	NAZIV KUPCA	KD VODOVOD I KANALIZACIJA	KD ČISTOĆA	TD ENERGO
1	2	3	4	5
1.	KBC Rijeka	849.554,00	718.248,85	
2.	INA-rafinerija nafte	4.166.598,00	551.329,64	4.546.371,00
3.	Luka Rijeka	2.309.731,00	2.980.260,36	201.139,00
4.	Hrvatske željeznice	258.188,00	236.773,16	62.136,00
5.	RIO Rijeka	234.723,00	387.646,94	
6.	Konstruktor	231.517,00	92.183,17	
7.	Brodogradilište Kraljevica	211.913,00	121.933,66	
8.	Brodogradilište 3 Maj	93.764,00	176.655,62	942.377,00
9.	Hidroelektra	257.091,00	61.701,17	
10.	Županijski zatvor	219.959,00	-	
11.	Vodovod Žrnovnica	224.807,00	-	
12.	Agregat Rijeka	-	508.050,40	
13.	Elektromehanika Rijeka	-	315.313,29	
14.	OŠ Kraljevica	-	255.300,09	
15.	3. MAJ MID			255.207,00
16.	Dom za starije Kantrida			133.768,00
17.	Privredna banka			106.787,00
		9.057.845,00	6.405.396,35	6.247.785,00

Napomena: Iskazana potraživanja u KD Vodovod i kanalizacija naplaćena su početkom 2006. godine, osim potraživanja od Konstruktora s kojim je sklopljen ugovor o nagodbi i RIO Rijeka s kojim je ugovoreno plaćanje u ratama.

Potraživanja KD Čistoća naplaćena su dijelom u 2006. godini od KBC, HŽ, INA i Brodogradilište Kraljevica budući je dospijeće plaćanja ugovoreno od 30-90 dana. S dugogodišnjim dužnikom Luka Rijeka, KD Čistoća sklopila je nagodbu tijekom 2006. godine o podmirenju dugovanja u obrocima.

Potraživanja TD Energo se naplaćuje u rokovima osim od dužnika 3 maj MID kod koga je naplata otežana.

Trajanje naplate **ukupnih potraživanja** u danima po društvima data je u tablici br. 27.

Tablica 27

Red broj	DRUŠTVO	2004. godina broj dana	2005. godina broj dana
1.	KD Autotrolej	16	16
2.	KD Čistoća	144	136
3.	TD Energo	63	61
4.	KD Kozala	13	11
5.	KD Vodovod i kanalizacija	126	133
6.	TD Rijeka promet	99	66

Iz tabličnog prikaza dana naplate ukupnih potraživanja vidljivo je da je najduži rok naplate kod KD Čistoća i iznosi 136 dana ali u odnosu na prošlu godinu bilježi smanjenje od 8 dana. Kod KD Vodovod i kanalizacija dani naplate ukupnih potraživanja su povećani za 7 dana i iznose 133 dana.

Kada se izuzmu potraživanja od države po osnovi pretplate PDV-a (5.129.275,00 kn) dani naplate potraživanja kod KD Vodovod i kanalizacija iznose 119.

Dani naplate ukupnih potraživanja u odnosu na prošlu godinu kod ostalih društava su smanjeni, dok su kod KD Autotroleja ostali isti.

Iz **koeficijenta obrtaja potraživanja od kupaca** kao odnos prihoda od prodaje i potraživanja od kupca izračunati su dani naplate potraživanja od kupaca.

Tablica 28.

Red broj	DRUŠTVO	2004. godina broj dana	2005. godina broj dana
1.	KD Autotrolej	12	12
2.	KD Čistoća	151	137
3.	TD Energo	66	62
4.	KD Kozala	12	10
5.	KD Vodovod i kanalizacija	126	131
6.	TD Rijeka promet	99	68

Dani naplate potraživanja od kupaca u odnosu na prošlu godinu povećana su samo kod KD Vodovod i kanalizacija. zbog potraživanja od države koja uključuje iznos PDV-a. Isključivanjem navedenog potraživanja, dani naplate iznose 116. KD Autotrolej ostao je na istim danima naplate dok je kod ostalih društava došlo do smanjenja naplate iskazane u danima.

Financijska imovina i novac u banci i blagajni

Slijedeća stavka imovine je **kratkoročna financijska imovina i novac u banci i blagajni** koju čine potraživanja po osnovi vrijednosnih papira, kratkoročne pozajmice te novac u banci i blagajni.

Financijska imovina **TD Energa** iznosi 75.640.348,03 kn a odnosi se na oročene depozite u bankama s propisanom kamatom te stanje računa od 1.922.264,80 kn.

Kod **KD Čistoća** financijska imovina koja se također odnosi na oročene depozite u bankama iznosi 30.169.252,35 kn, a stanje na žiro računu i blagajni iznosi 17.230.072,29 kn

Kod **KD Kozala** novac u banci i blagajni iznosi 1.445.305,69 a 3.000,00 kn odnosi se na nerealizirane čekove po tekućim računima građana za uslugu.

Visina financijske imovine i novac u banci i blagajni kod **KD Vodovod i kanalizacija** iznosi 133.259.623,62 kn od toga 102.903.232,00 kn su oročena sredstva, 30.356.392,00 kn su sredstva na žiro račun, a 425.617,40 kn su predujmovi i pozajmice.

Na dan 31.12.2005. godine kod **KD Autotrolej** novac na banci i blagajni iznosi 419.929,61 kn a 19.346,00 kn odnosi se na nerealizirane čekove građana za kupljene karte. Društvo je koristilo dozvoljeni minus po poslovnom žiro računu, zbog potrebe plaćanja PDV-a za nove autobuse na iznos od 5.000.000,00 kn.

Na žiro računu i blagajni **TD Rijeka promet** na dan 31.12.2005. bilo je 5.568.564,11 kn a iznos od 1.929.493,91 kn su oročeni depozit kod banke.

3.1.3. PLAĆENI TROŠKOVI BUDUĆEG RAZDOBLJA I NEDOSPJELA NAPLATA PRIHODA

Plaćeni troškovi budućeg razdoblja kod KD Čistoća i TD Energa odnose se na plaćanje budućih troškova zakupa poslovnog prostora Dolac 14 čiji je vlasnik KD Vodovod i kanalizacija i koji je sukladno Ugovoru o sufinanciranju zajednički rekonstruiran.

Kod KD Kozala iskazana vrijednost plaćanih troškova budućeg razdoblja u većem dijelu čine izvedeni građevinski i instalaterski radovi za polja grobnica i niša koji će se završiti i prodati u idućoj godini.

Plaćeni troškovi budućeg razdoblja kod KD Autotrolej i TD Rijeka promet odnose se na unaprijed plaćene troškove osiguranja vozila za 2006. godinu te pretplatu na službena glasila i stručne časopise. U TD Rijeka promet na taj način vode i odgođene prihode po ugovoru za održavanje prometnica i sufinanciranje II faze sustava automatskog upravljanja prometnicama od Hrvatskih cesta d.o.o. i Županijske uprave za ceste koje nisu potpisale ugovor o sufinanciranju.

PASIVA

Pasiva društva predstavlja stanje svih izvora sredstava (vlastitih i tuđih). Pasivu čini pregled kapitala i rezervi, dugoročnih rezerviranja za rizike i troškove, dugoročnih i kratkoročnih obveza i odgoda plaćanja troškova i prihoda budućeg razdoblja.

3.1.4 . KAPITAL I REZERVE

Kapital je najkvalitetniji resurs pasive, a osnovno načelo društva je održavanje kapitala. Kapital i rezerve u bilanci na dan 31.12.2005. godine iskazan je po društvima kako slijedi:

Tablica 29

Red broj	DRUŠTVO	Kapital i rezerve		Index 4/3
		2004.	2005.	
	2	3	4	5
1.	KD Autotrolej	18.271.498,41	17.292.707,95	94,6
2.	KD Čistoća	37.831.629,00	38.175.726,80	100,9
3.	TD Energo	228.042.867,02	228.476.947,69	100,2
4.	KD Kozala	8.747.529,32	8.924.706,03	102,0
5.	KD Vodovod i kanalizacija	742.005.995,02	768.177.680,33	103,5
6.	TD Rijeka promet	18.238.066,91	18.404.527,99	100,9

Iz tablice je vidljivo da su sva društva osim KD Autotrolej ostvarila porast kapitala.

Na smanjenje kapitala **KD Autotrolej** utjecalo je gubitak u poslovanju od 1.476.077,97 kn koji je malo neutraliziran revalorizacijom dionica (+497.287,41 kn). Saldirana vrijednost čini 44,2% upisnog kapitala koji iznosi 39.136.000,00 kn.

Najveći rast kapitala i rezervi u 2005. godini ostvarilo je društvo **KD Vodovod i kanalizacija** i to za 3,5% u odnosu na prošlu godinu. Povećanje je uslijedilo unosom 25.893.807,00 kn bespovratnih sredstva osnivača namijenjena investicijskim aktivnostima te dobiti ostvarenoj u 2005. godinu od 277.878,68 kn.

Upisani kapital **KD Čistoća** je u 2005. godini povećan za 4.393.400,00 kn iz zadržane dobiti te iznosi 23.031.000,00 kn. Kapital i rezerve povećane su u odnosu na prošlu godinu za 0,9%.. Povećanje je uslijedilo unosom dobiti tekuće godine od 293.602,69 kn te revalorizacije vrijednosti dionica od 83.661,00 kn. U 2005. godini smanjena ja vrijednost zemljišta zbog prodaje (Beli kamik) iskazanih u pričuvama (35.532,00 kn).

Porast kapitala i rezervi kod **TD Energo** iznosi 0,2% a rezultat je unosa revalorizacije vrijednosti dionica u iznosu od 127.822,00 kn te dobiti tekuće godine u iznosu od 306.258,67 kn.

Kod **KD Kozala** kapital i rezerve povećani su za 2,0% a rezultat su unosa ostvarene dobiti tekuće godine od 177.176,71 kn.

Ostvarena dobit tekuće godine **TD Rijeka promet** povećala je kapital i rezerve za 0,9% u odnosu na prošlu godinu.

3.1.5. DUGOROČNA REZERVIRANJA ZA RIZIKE I TROŠKOVE

TD Rijeka promet je izvršilo rezerviranja po započetim sudskim sporovima u iznosu od 3.565.594,61 kn. Sporovi se odnose na štete uzrokovane ozljedama na prometnicama i nogostupima, na radu i u svezi s radom, štete na objektima i opremi zbog prodora oborinske vode i dr.

3.1.6. DUGOROČNE OBVEZE

Najveći iznos dugoročnih obveza ima **KD Vodovod i kanalizacija** i to u visini od 41.482.705,58 kn. Temeljem Računovodstvenih politika Društva dio dugoročnih obveza u visini od 10.729.177,00 kn za koje se očekuje da će se podmiriti u slijedećih 12 mjeseci iskazuje se u kratkoročnim obvezama. Kratkoročni dio dugoročne obveze i dugoročne obveze predstavljaju smanjenje kreditnih obveza u odnosu na 2004. godinu za 22,1%. Dugoročne obveze KD Vodovod i kanalizacija odnose se na obveze po ino-kreditima za nabavku opreme za uređaj za pročišćavanje otpadnih voda, vodospremu Streljana i kanalizaciju Kantrida.

Po visini dugoročnih obveza nadalje slijedi **KD Autotrolej** s iznosom od 26.500.483,10 kn, a čine ga zaduženje za 28 autobusa. U odnosu na prošlu godinu dugoročne obveze veće su za više od 4 puta.

Dugoročne obveze **KD Čistoće** u 2005. godini iznose 5.433.528,11 kn i manje su u odnosu na prošlu godinu za 8,0%. Tijekom godine umanjena je obveza prema KD Vodovod i kanalizacija za kupnju vlasničkog udjela u Komunalnoj garaži na Škurinju, koja se umanjuje za obavljene usluge na održavanju vozila navedenog društva (smanjenje iznosi 473.593,00 kn).

Dugoročne obveze kod **TD Rijeka promet** iznose 1.588.783,97 kn i za 39,7% su manje u odnosu na 2004. godinu, a vezane su za otplatu kreditne obveze te obvezu iz financijskog leasinga za «pauk» vozila.

Na dan 31.12.2005. godine **TD Energo** i **KD Kozala** nemaju dugoročnih obveza.

3.1.7. KRATKOROČNE OBVEZE

Najveći iznosi kratkoročnih obveza i u 2005. godini ima **KD Vodovod i kanalizacija** i to u visini od 122.746.247,80 kn što je za 21,5% više u odnosu na prošlu godinu. Kako je već rečeno 10.729.177,00 kn čini kratkoročni dio dugoročnih kredita koji dopijevaju u 2006. godini. Najveći dio kratkoročnih obveza čine ostale kratkoročne obveze a odnose se na obveze prema Hrvatskim vodama za naknade u visini od 11.316.397,00 kn.

Stanje obračunatog namjenskog dijela cijene za razvoj na dan 31.12.2005. godine iznosi 60.953.696,00 kn od čega je 17.367.595,00 kn izdvojeno na posebnom žiro-računu. Preostali dio oročen je kod poslovnih banaka društva.

Na ostalim obvezama je obveza prema zaposlenicima po osnovu plaće za prosinac 2005. godine.

Obveze prema dobavljačima iznose 30.382.347,16 kn i veće su u odnosu na prošlu godinu za više od 3 puta. Obveze se odnose za izvršene radove na velikim investicijskim objektima a podmirene su početkom 2006. godini.

Po visini kratkoročnih obveza slijedi **KD Čistoća** sa 68.760.031,22 kn od čega se 52.858.522,00 kn odnosi na sredstva iz namjenskog dijela cijene usluga. Naplaćena a neutrošena namjenska sredstva iz cijene iznose 46.388.270,00 kn. U navedenom iznosu sadržano je 13.707.987,21 kn za sanaciju odlagališta, a 31.870.699,47 kn su razvojna sredstva za ostale namjene te dio kamata na oročenje.

Obveze prema dobavljačima iznose 1.916.592,92 kn i podmiruju se u rokovima dospjeća a manja su u odnosu na prošlu godinu za 21,5%.

Obveze za poreze, doprinosa i druge pristojbe iznosi 1.742.827,79 kn a obveze prema zaposlenima za isplatu plaća iz prosinca u siječnju 1.591.710,87 kn.

Na poziciji obveza s osnova zajma u 2005. godini uvedena obveza prema Gradu Rijeci za pozajmicu u visini o 10.650.377,09 kn koje sukladno Ugovoru od 23. kolovoza 2005. društvo je u obvezi vratiti u roku od 3 godine kao naknadu za ranije utrošena sredstva za razvoj.

Kratkoročne obveze **KD Autotrolej** iznose 22.022.124,66 kn i u najvećem dijelu (57,4%) odnose se na obveze prema dobavljačima (12.638.439,52 kn) za rezervne dijelove i nabavku goriva koje u odnosu na prošlu godinu bilježe rast od 25,6%.

Obveze za poreze i doprinose na plaće iznose 2.236.275,05 kn a saldo obveze po PDV-u za izdane račune 1.640.464,73 kn.

Obveze prema zaposlenima iznose 3.975.005,53 kn a odnose se na obveze plaća i naknada koje se isplaćuju u siječnju.

Ostale obveze iznose 158.374,19 kn a odnose se u najvećem dijelu na premije po osiguranju (122.542,76 kn) te naknade članovima Nadzornog odbora, naknade šteta, obveze za kamate i vodni doprinos.

Kod **TD Energo** kratkoročne obveze iznose 21.949.684,41 kn i za 4,5% su manje u odnosu na prošlu godinu. Najveći dio obveza i to 78,3% odnosi se na obveze prema dobavljačima (17.182.348,00 kn) koje se podmiruju u rokovima. Obveza za sirovinu (gorivo) iznosi 11.598.766,70. Obveza prema zaposlenima – plaća za prosinac 2005. koja se isplaćuje u siječnju 2006. iznosi 822.706,00 kn. Obveza za poreze i doprinose iznosi 617.025,95 kn.

Ostale obveze odnose se na obvezu prema Grad Rijeci za iznos namijenjene razvoju sredstava iz cijene u iznosu od 1.325.300,80 kn te obveza od 1.142.870,40 kn koju čine rezervirana sredstva za otpremnine i jubilarne nagrade u 2006. godini.

Kratkoročne obveze **TD Rijeka promet** iznose 7.302.675,26 kn i za 14,5% su manje u odnosu na prošlu godinu. Obveze se najvećim dijelom odnose na obveze prema dobavljačima (5.047.279,71 kn). Obveze se odnose za nabavku opreme, materijala i usluga održavanja nerazvrstanih cesta i javno prometnih površina. Kratkoročnu obvezu čini i dio dugoročne obveze u visini od 942.254,50 kn. Obveza za poreze i doprinose iznosi 771.429,21 kn, obveza prema zaposlenima 484.234,36 kn te ostale kratkoročne obveze.

KD Kozala bilježi kratkoročne obveze u visini od 3.642.090,11 kn, što je za 11,5% niže u odnosu na prošlu godinu. Najveći dio odnosi se na obveze prema dobavljačima (2.081.027,23 kn) koje se podmiruju u rokovima.

Iskazane obveze prema zaposlenicima od 608.883,50 kn i obveze za poreze, doprinose i druge pristojbe od 594.483,23 kn predstavljaju obračunate obveze na ime plaća za mjesec prosinac 2005. Iste su redovno podmirene u siječnju 2006. godine.

3.1.8. ODGOĐENO PLAĆANJE TROŠKOVA I PRIHODI BUDUĆEG RAZDOBLJA

Odgođeno plaćanje troškova i prihodi budućeg razdoblja za tri društva predstavljaju namjenska sredstva iz cijene koja su korištena za nabavu dugotrajne imovine a iznose kod:

- ◆ TD Energo 75.008.221,36 kn
- ◆ KD Čistoća 34.079.813,91 kn
- ◆ KD Vodovod i kanalizacija 10.770.286,00 kn

Navedeni prihod sučeljava se s rashodom amortizacije sukladno utvrđenim računovodstvenim politikama u godini kada nastaje rashod.

Nadalje u odgođenim prihodima KD Vodovod i kanalizacija nalaze se i sredstva dobivena od adaptacije zgrade u visini od 1.535.284,00 kn te sredstva od prodaje vlasništva Komunalne garaže u iznosu 3.936.473,00 kn. Tijekom godine za servisiranje vozila utrošeno je

473.593,00 kn za koliko je smanjena obveza KD Čistoće odnosno povećan prihod KD Vodovod i kanalizacija.

Na ovoj poziciji KD Čistoća evidentira sredstva Fonda za zaštitu okoliša i energetske učinkovitost u iznosu od 1.127.932,78 kn za sanaciju odlagališta Viševac,

Kod TD Rijeka promet odgođeno plaćanje i prihod budućeg razdoblja iznosi 589.456,73 kn a odnosi se na pretplatne karte za 2006. godine, te dobivena sredstva Grada Rijeke, Županije i ŽUC-a za financiranje sustava automatskog upravljanja prometa.

Kod KD Kozala prihod budućeg razdoblja iznosi 5.705.485,42 kn i odnosi se na doznake Grada Rijeke za radove na CGG Drenova i groblje Kozala u iznosu od 594.752,37 kn, odgođen prihod od grobnih naknada za korištenje grobnog mjesta na neodređeno vrijeme u iznosu od 3.019.486,73 kn te naplaćenih avansa za izgradnju grobnih mjesta groblja Zamet u iznosu od 1.722.587,48 kn. Odgađanje plaćanja troškova obuhvaća i obvezu komunalnog doprinosa za izgradnju centralnog objekta u iznosu od 162.238,22 kn te sredstva Grada Rijeke za održavanje groblja u iznosu od 186.920,62

Kod KD Autotrolej najveći dio prihoda budućeg razdoblja u visini od 1.562.698,91 kn čini prihod od prodaje karata u 12/2005 za siječanj 2006. godine, prihod budućeg razdoblja čini potraživanje po osnovi refundacije za bolovanje do 42 dana od osiguravajućeg zavoda (741.209,78 kn), te saldo obračunatih prihoda gradova i općina za financiranje autobusa putem kreditnih plaćanja (204.472,81 kn).

3.1.9. TABLIČNI PRIKAZ BILANCE PO DRUŠTVIMA

Slijedi tablični prikaz bilanci na dan 31.12.2005. godine za sva komunalna društva.

**BILANCA NA DAN 31.12. 2005. GODINE
ZA KOMUNALNO DRUŠTVO AUTOTROLEJ**

u kunama

Red broj	N A Z I V	Prethodna godina	Tekuća godina	Index
1	2	3	4	4/3
1.	A K T I V A			
	DUGOTRAJNA IMOVINA – STALNA SREDSTVA	27.579.685,01	52.987.058,45	192,01
	- nematerijalna imovina	150.597,92	400.291,09	265,8
	- materijalna imovina	24.990.567,60	49.720.470,36	199,0
	- financijska imovina	2.438.519,49	2.866.297,00	117,5
	- potraživanja	-	-	-
2.	KRATKOTRAJNA IMOVINA – OBRTNA SREDSTVA	16.835.857,86	15.001.806,45	89,1
	- zalihe materijala	8.426.450,00	8.963.633,19	106,4
	- potraživanja	5.517.660,63	5.598.897,65	101,5
	- financijska imovina	22.146,90	19.346,00	87,4
	- novac u banci i blagajni	2.869.600,33	419.929,61	14,6
3.	PLAĆENI TROŠKOVI BUDUĆEG RAZDOBLJA I NEDOSPJELA NAPLATA PRIHODA	617.557,12	464.588,04	75,2
	Ukupno aktiva:	45.033.099,99	68.453.452,94	152,0
	P A S I V A			
1.	KAPITAL I REZERVE	18.271.498,41	17.292.707,95	94,6
	- upisani kapital	39.136.000,00	39.136.000,00	100,0
	- revalorizacijske pričuve	-	-	-
	- pričuve	1.953.398,49	2.450.686,00	125,5
	- gubitak preneseni	-25.410.069,57	-22.817.900,08	89,8
	- gubitak tekuće godine	-	1.476.077,97	-
	- dobitak tekuće godine	2.592.169,49	-	-
2.	DUGOROČNA REZERVIRANJA ZA RIZIKE I TROŠKOVE	-	-	-
3.	DUGOROČNE OBVEZE	6.582.744,28	26.500.438,10	402,6
4.	KRATKOROČNE OBVEZE	17.764.688,45	22.022.124,66	124,0
	- obveze s osnova zajma	-	1.561.712,18	-
	- obveze prema dobavljačima	10.063.264,09	12.638.438,52	125,6
	- obveze za predujam depozite i jamstva	14.451,24	45.537,59	315,1
	- obveze prema mjenicama i čekovima	-	-	-
	- obveze prema zaposlenima	3.308.142,91	3.643.056,65	110,1
	- obveze za poreze, doprinose i druge pristojbe	4.154.908,94	3.975.005,53	95,7
	- ostale kratkoročne obveze	223.921,27	158.374,19	70,7
5.	ODGOĐENO PLAĆANJE TROŠ. I PRIHODA BUDUĆEG RAZDOBLJA	2.414.168,85	2.638.182,23	109,3
	Ukupno pasiva	45.033.099,99	68.453.452,94	152,0

**BILANCA NA DAN 31.12. 2005. GODINE
ZA KOMUNALNO DRUŠTVO ČISTOĆA**

u kunama

Red broj	N A Z I V	Prethodna godina	Tekuća godina	Index
1	2	3	4	4/3
1.	A K T I V A			
	DUGOTRAJNA IMOVINA – STALNA SREDSTVA	73.932.626,78	74.374.335,62	100,6
	- nematerijalna imovina	93.236,62	167.933,42	180,1
	- materijalna imovina	73.375.080,16	73.629.170,20	100,3
	- financijska imovina	464.310,00	577.232,00	124,3
	- potraživanja	-	-	-
2.	K R A T K O T R A J N A I M O V I N A – O B R T N A S R E D S T V A	57.590.064,65	72.424.207,56	125,8
	- zalihe materijala	2.101.755,59	1.683.627,00	80,1
	- potraživanja	24.955.234,37	23.341.255,92	93,5
	- financijska imovina	5.091.007,26	30.169.252,35	592,6
	- novac u banci i blagajni	25.442.067,43	17.230.072,29	67,7
3.	P L A Č E N I T R O Š K O V I B U D U Ć E G R A Z D O B L J A I N E D O S P J E L A N A P L A T A P R I H O D A	778.489,64	778.489,64	100,0
	U k u p n o a k t i v a:	132.301.181,07	147.577.032,82	111,5
	P A S I V A			
1.	K A P I T A L I R E Z E R V E	37.831.629,00	38.175.726,80	100,9
	- upisani kapital	18.637.600,00	23.031.000,00	123,6
	- revalorizacijske pričuve	201.210,00	284.871,00	141,6
	- pričuve	14.599.374,56	14.566.208,67	99,8
	- zadržana dobit	3.509.262,56	44,44	-
	- gubitak tekuće godine	-	-	-
	- dobit tekuće godine	884.181,88	293.602,69	33,2
2.	D U G O R O Č N A R E Z E R V I R A N J A Z A R I Z I K E I T R O Š K O V E	-	-	-
3.	D U G O R O Č N E O B V E Z E	5.907.121,12	5.433.528,11	92,0
4.	K R A T K O R O Č N E O B V E Z E	56.269.841,68	68.760.031,22	122,2
	- obveze s osnova zajma	560.257,53	10.650.377,09	-
	- obveze prema dobavljačima	2.440.082,15	1.916.592,92	78,5
	- obveze za predujam depozite i jamstva			
	- obveze prema mjenicama i čekovima			
	- obveze prema zaposlenima	1.499.615,00	1.591.710,87	106,1
	- obveze za poreze, doprinose i druge pristojbe	1.556.076,30	1.742.827,79	112,0
	- ostale kratkoročne obveze	50.213.810,70	52.858.522,55	105,3
5.	O D G O Ā E N O P L A Č A N J E T R O Š K O V A I P R I H O D A B U D U Ć E G R A Z D O B L J A	32.292.589,27	35.207.746,69	109,0
	U k u p n o p a s i v a	132.301.181,07	147.577.032,82	111,5

**BILANCA NA DAN 31.12. 2005. GODINE
ZA TD ENERGO**

u kunama

Red broj	N A Z I V	Prethodna godina	Tekuća godina	Index
1	2	3	4	4/3
1.	A K T I V A			
	DUGOTRAJNA IMOVINA – STALNA SREDSTVA	198.872.956,13	222.270.881,70	111,8
	- nematerijalna imovina	181.787,37	251.286,20	138,2,
	- materijalna imovina	197.812.731,18	221.013.335,92	111,7
	- financijska imovina	878.437,58	1.006.259,58	114,5
	- potraživanja	-	-	
2.	KRATKOTRAJNA IMOVINA – OBRTNA SREDSTVA	127.198.267,09	100.765.955,75	79,2
	- zalihe materijala	5.444.474,10	4.351.365,29	79,9
	- potraživanja	23.644.841,80	18.851.977,63	79,7
	- financijska imovina	93.321.473,84	75.640.348,03	81,0
	- novac u banci i blagajni	4.787.477,35	1.922.264,80	40,1
3.	PLAĆENI TROŠKOVI BUDUĆEG RAZDOBLJA I NEDOSPJELA NAPLATA PRIHODA	2.562.904,93	2.398.016,01	93,6
	Ukupno aktiva:	328.634.128,15	325.434.853,46	99,0
	P A S I V A			
1.	KAPITAL I REZERVE	228.042.867,02	228.476.947,69	100,2
	- upisani kapital	222.000.000,00	222.000.000,00	100,0
	- revalorizacijske pričuve	-	-	
	- pričuve	2.892.554,60	3.020.376,60	104,4
	- zadržana dobit	2.992.355,51	3.150.312,42	105,3
	- gubitak preneseni			
	- dobit tekuće godine	157.956,91	306.258,67	193,9
	- gubitak tekuće godine			
2.	DUGOROČNA REZERVIRANJA ZA RIZIKE I TROŠKOVE			
3.	DUGOROČNE OBVEZE	-		
4.	KRATKOROČNE OBVEZE	22.986.010,73	21.949.684,41	95,5
	- obveze s osnova zajma	-		84,5
	- obveze prema dobavljačima	20.324.249,68	17.182.348,03	301,6
	- obveze za predujam depozite i jamstva	284.990,10	859.431,23	
	- obveze prema mjenicama i čekovima			
	- obveze prema zaposlenima	779.779,37	822.706,00	105,5
	- obveze za poreze, doprinose i druge pristojbe	622.526,56	617.025,95	99,1
	- ostale kratkoročne obveze	974.465,02	2.468.171,20	253,3
5.	ODGOĐENO PLAĆANJE TROŠKOVA I PRIHODA BUDUĆEG RAZDOBLJA	77.605.250,40	75.008.221,36	96,6
	Ukupno pasiva	328.634.128,15	325.434.853,46	99,0

**BILANCA NA DAN 31.12. 2005. GODINE
ZA KOMUNALNO DRUŠTVO KOZALA**

u kunama

Red broj	N A Z I V	Prethodan godina	Tekuća godina	Index
1	2	3	4	4/3
1.	A K T I V A			
	DUGOTRAJNA IMOVINA – STALNA SREDSTVA	7.361.896,84	7.302.189,89	99,2
	- nematerijalna imovina	1.285.298,89	1.250.681,54	97,3
	- materijalna imovina	4.654.366,49	4.628.012,89	99,4
	- financijska imovina	1.422.231,46	1.423.495,46	100,1
	- potraživanja	-		
2.	KRATKOTRAJNA IMOVINA – OBRтна SREDSTVA	8.210.282,55	7.164.457,93	87,3
	- zalihe materijala	4.698.090,18	4.856.029,62	103,4
	- potraživanja	812.335,08	860.122,62	105,9
	- financijska imovina	3.654,10	3.000,00	82,1
	- novac u banci i blagajni	2.696.202,39	1.445.305,69	53,6
3.	PLAĆENI TROŠKOVI BUDUĆEG RAZDOBLJA I NEDOSPJELA NAPLATA PRIHODA	5.350.222,92	3.805.633,74	71,1
	Ukupno aktiva:	20.922.402,31	18.272.281,56	87,3
	P A S I V A			
1.	KAPITAL I REZERVE	8.747.529,32	8.924.706,03	102,0
	- upisani kapital	6.674.200,00	6.674.200,00	100,0
	- revalorizacijske pričuve			
	- pričuve	1.887.791,77	2.073.329,32	109,8
	- zadržana dobit			
	- gubitak preneseni			
	- dobit tekuće godine	185.537,55	177.176,71	95,5
2.	DUGOROČNA REZERVIRANJA ZA RIZIKE I TROŠKOVE			
3.	DUGOROČNE OBVEZE			
4.	KRATKOROČNE OBVEZE	4.114.760,46	3.642.090,11	88,5
	- obveze prema kreditnim institucijama		300.000,00	-
	- obveze prema dobavljačima	2.916.755,62	2.081.027,23	71,3
	- obveze za predujam depozite i jamstva	44.368,16	57.696,15	130,0
	- obveze prema mjenicama i čekovima			
	- obveze prema zaposlenima	521.982,09	608.883,50	116,6
	- obveze za poreze, doprinose i druge pristojbe	431.654,59	594.483,23	137,7
	- ostale kratkoročne obveze	200.000,00	-	-
5.	ODGOĐENO PLAĆANJE TROŠKOVA I PRIHODA BUDUĆEG RAZDOBLJA	8.060.112,53	5.705.485,42	70,8
	Ukupno pasiva	20.922.402,31	18.272.281,56	87,3

BILANCA NA DAN 31.12. 2005. GODINE ZA KOMUNALNO DRUŠTVO VODOVOD I KANALIZACIJA

u kunama

Red broj	NAZIV	Prethodna godina	Tekuća godina	Index
1	2	3	4	4/3
1.	AKTIVA			
	DUGOTRAJNA IMOVINA – STALNA SREDSTVA	749.581.163,37	767.373.235,34	102,4
	- nematerijalna imovina	2.486.930,76	1.561.776,97	62,8
	- materijalna imovina	745.677.455,25	764.394.681,01	102,5
	- financijska imovina	1.416.777,36	1.416.777,36	100,0
	- potraživanja	-	-	
2.	KRATKOTRAJNA IMOVINA – OBRTNA SREDSTVA	165.163.888,57	181.259.383,67	109,7
	- zalihe materijala	4.306.056,28	3.891.175,81	90,4
	- potraživanja	39.031.646,82	43.682.966,84	111,9
	- financijska imovina	515.933,70	425.617,40	82,5
	- novac u banci i blagajni	121.310.251,77	133.259.623,62	109,9
3.	PLAĆENI TROŠKOVI BUDUĆEG RAZDOBLJA I NEDOSPJELA NAPLATA PRIHODA	44.987,14	16.056,34	35,7
	Ukupno aktiva:	914.790.039,08	948.648.675,35	103,7
	PASIVA			
1.	KAPITAL I REZERVE	742.005.995,02	768.177.680,33	103,5
	- upisani kapital	515.640.400,00	515.640.400,00	100,0
	- revalorizacijske pričuve			
	- pričuve	201.078.108,81	226.971.915,44	112,9
	- zadržana dobit	25.083.603,57	25.287.486,21	100,8
	- gubitak preneseni			
	- dobit tekuće godine	203.882,64	277.878,68	136,3
	- gubitak tekuće godine	-	-	
2.	DUGOROČNA REZERVIRANJA ZA RIZIKE I TROŠKOVE			
3.	DUGOROČNE OBVEZE	54.304.484,03	41.482.705,58	76,4
4.	KRATKOROČNE OBVEZE	101.041.612,05	122.746.246,80	121,5
	- obveze s osnova zajmova			
	- obveze prema dobavljačima	9.060.669,82	30.382.347,16	335,3
	- obveze prema kreditnim institucijama	12.684.503,63	10.729.177,19	84,6
	- obveze za predujam depozite i jamstva	4.642.785,89	3.687.278,25	79,4
	- obveze prema mjenicama i čekovima			
	- obveze prema zaposlenima	1.382.210,48	1.484.691,98	107,4
	- obveze za poreze, doprinose i druge pristojbe	883.165,30	931.605,61	105,5
	- ostale kratkoročne obveze	72.388.276,89	75.531.146,61	104,3
5.	ODGOĐENO PLAĆANJETROŠKOVA I PRIHODA BUDUĆEG RAZDOBLJA	17.437.947,18	16.242.042,64	93,1
	Ukupno pasiva	914.790.039,08	948.648.675,35	103,7

**BILANCA NA DAN 31.12. 2005. GODINE
ZA TRGOVAČKO DRUŠTVO RIJEKA PROMET**

u kunama

Red broj	N A Z I V	Prethodna godina	Tekuća godina	Index
1	2	3	4	4/3
1.	A K T I V A			
	DUGOTRAJNA IMOVINA – STALNA SREDSTVA	17.581.686,25	16.616.093,48	94,5
	- nematerijalna imovina	1.156.664,96	1.161.97692	100,5
	- materijalna imovina	16.424.421,29	15.453.516,56	94,1
	- financijska imovina	600,00	600,00	100,0
	- potraživanja	-		
2.	K R A T K O T R A J N A I M O V I N A – O B R T N A S R E D S T V A	14.813.216,32	14.583.060,42	98,4
	- zalihe materijala	159.319,44	154.607,57	97,0
	- potraživanja	11.155.576,26	6.930.394,83	62,1
	- financijska imovina	35.000,00	1.929.493,91	-
	- novac u banci i blagajni	3.463.320,62	5.568.564,11	160,8
3.	PLAĆENI TROŠKOVI BUDUĆEG RAZDOBLJA I NEDOSPJELA NAPLATA PRIHODA	18.796,02	251.884,66	-
	Ukupno aktiva:	32.413.698,59	31.451.038,56	97,0
	P A S I V A			
1.	KAPITAL I REZERVE	18.238.066,91	18.404.527,99	100,9
	- upisani kapital	10.798.300,00	10.798.300,00	100,0
	- revalorizacijske pričuve			
	- pričuve			
	- zadržana dobit	7.305.294,86	7.439.766,91	101,8
	- gubitak preneseni			
	- dobit tekuće godine	134.472,05	166.461,08	123,8
2.	DUGOROČNA REZERVIRANJA ZA RIZIKE I TROŠKOVE	2.364.910,75	3.565.594,61	150,8
3.	DUGOROČNE OBVEZE	2.632.480,07	1.588.783,97	60,3
4.	K R A T K O R O Č N E O B V E Z E	8.541.606,65	7.302.675,26	85,5
	- obveze prema kreditnim institucijama	1.458.810,92	942.254,50	64,6
	- obveze prema dobavljačima	6.085.956,45	5.047.279,71	82,9
	- obveze za predujam depozite i jamstva	850,00	52.000,00	-
	- obveze prema mjenicama i čekovima	-		
	- obveze prema zaposlenima	455.848,03	484.234,36	106,2
	- obveze za poreze, doprinose i druge pristojbe	533.295,03	771.429,21	144,6
	- ostale kratkoročne obveze	6.846,22	5.477,48	80,0
5.	ODGOĐENO PLAĆANJETROŠKOVA I PRIHODA BUDUĆEG RAZDOBLJA	636.634,21	589.456,73	92,6
	Ukupno pasiva	32.413.698,59	31.451.038,56	97,0

3.2. RAČUN DOBITI I GUBITKA

Račun dobiti i gubitka pokazuje uspjeh poslovanja društva za razdoblje 01.01. do 31.12.2005. godine i sastoji se od dvije zasebne cjeline prihoda i rashoda.

3.2.1. KD AUTOTROLEJ

Prema podacima iz računa dobiti i gubitka KD Autotrolej ostvarilo je **129.856.268,40 kn ukupnog prihoda** što je **1,8% više** u odnosu na prošlu godinu, dok je u odnosu na plan za **0,2% više**. Prihod od prijevoza putnika povećan je za 4.191.406,48 kn, a vezan je za povećanje cijena usluga koje je uslijedilo od 01.10.2005. godine.

U okviru ostvarenih prihoda 35.406.534,67 kn odnosi se na subvenciju, uslugu prijevoza, odnosno prihod od uplate gradova i općina (za koje društvo obavlja uslugu prijevoza) radi nadoknade nedostajućih prihoda. Od navedenog iznosa 137.614,43 kn odnosi na subvencije iz ranijih godina. Subvenciju - nedostajući prihod, za 2005. godinu nije u potpunosti uplatio Grad Kraljevica (95.198,00 kn).

Za pokriće gubitka iz ranijih godina gradovi i općine uplatiti su 3.197.342,21 kn.

U sklopu redovne djelatnosti povećan je prihod od socijalnog programa gradova i općina za 5,4% u odnosu na prošlu godinu, a iznosi 4.152.721,31 kn.

U strukturi prihoda pojavljuje se prihod od dotacija za besplatno ustupljenu imovinu u visini amortizacije za osnovna sredstva - autobuse financirane iz kredita u 50% iznosu od gradova i općina vlasnika. Iznos amortizacije koji tereti rashode, a istovremeno se uprihoduje iznosi 1.577.535,50 kn. Prihod čine i plaćeni troškovi kamata na kredit za autobuse u iznosu od 422.331,20 kn od strane vlasnika.

Ostali prihodi sadrže i 2.603.392,76 kn prihod od osiguranja bolovanja do 42 dana, prihod od kamata i tečajnih razlika 107.762,57 kn, prihod od spašenih rezervnih dijelova rashodovane dugotrajne imovine 442.823,17 kn, naplaćene štete od OZ-a 309.678,59 kn te ostali poslovni prihodi.

U istom razdoblju ostvareno je **131.332.346,37 kn rashoda** što je za **5,5% više** u odnosu na prošlogodišnje ostvarenje te za **1,4% više** u odnosu na plan.

U ukupnim rashodima s najvećim postotkom od 50,5% učestvuju troškovi osoblja, koji su veći za 8,2% u odnosu na prošlu godinu a iznose 66.313.537,10 kn.

Materijalni troškovi sudjeluju u ukupnim rashodima sa 37,6%, a u odnosu na 2004. godinu bilježe rast od 3,1% i iznose 49.368.353,55 kn.

U okviru materijalnih troškova na troškove goriva i maziva otpada 53,1% odnosno 26.201.243,34 kn, a u odnosu na prošlu godinu veći su za 16,8%.

Troškovi investicionog i tekućeg održavanja i rezervni dijelovi u odnosu na prošlu godinu su manji za 13,4% a u odnosu na plan su veći za 4,7% i iznose 13.118.190,45 kn.

Amortizacija u ukupnim rashodima sudjeluje sa 4,7% i u odnosu na prošlu godinu je manja za 18,2% a iznosi 6.147.843,95 kn. Na smanjenje amortizacije utjecalo je veća otpisanost osnovnih sredstava (samo 21% ukupne imovine ima sadašnju vrijednost). Amortizacija za 28 nabavljenih autobusa iznosi 3.238.021,67 kn.

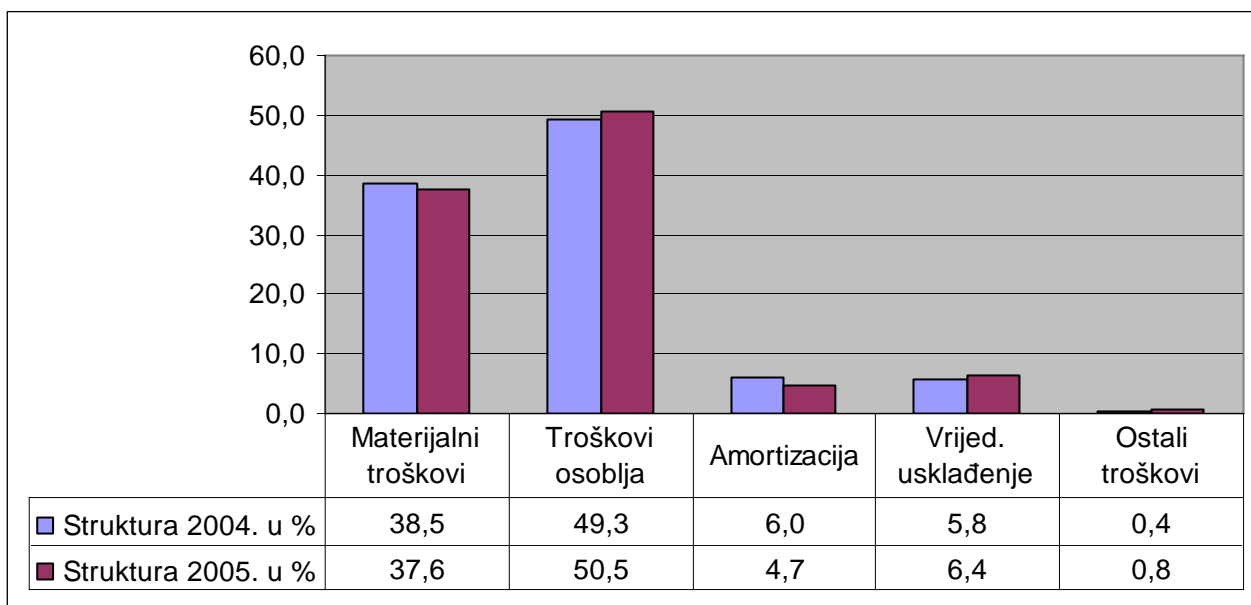
Ostali troškovi poslovanja su u ovoj godini veći za 16,3% u odnosu na prošlu godinu i iznose 8.468.114,39 kn, a čine ih u najvećem dijelu premije osiguranja 3.241.157,37 kn, naknade troškova zaposlenima po kolektivnom ugovoru u iznosu od 2.617.436,02 kn, otpis zaliha u iznosu od 544.257,68 kn a iznos neamortizirane vrijednosti rashodovane imovine 583.274,38 kn. Ostali dio troška u visini od 1.079.905,43 kn odnosi se na doprinose i članarine, troškove garancije, bankarske usluge, naknade za poslovni prostor, putne troškove, dnevnice, troškove reprezentacije, korištenje automobila u službene svrhe, naknade članovima Nadzornog odbora i dr.

Rashodi financiranja su ostvareni u iznosu od 1.028.099,48 kn i dvostruko su veći u odnosu na prošlu godinu a u najvećem dijelu se odnose na kamate po kreditu za autobuse.

Iz konačnog obračuna dobitka i gubitka na kraju poslovne godine ostvaren je **gubitak u visini od 1.476.077,97 kn**.

Ostvareni gubitak je bio očekivan budući da povećanje cijena koje je uslijedilo u zadnjem kvartalu 2005. godine nije moglo nadoknaditi nedostajući prihod koji bi pokrio povećane troškove poslovanja. Potrebno je napomenuti da je samo cijena goriva porasla za 30,7% u periodu od 01.02.2003. pa do 01.10.2005. godine.

Grafikon 1: **STRUKTURA RASHODA DRUŠTVA**



3.2.2. KD ČISTOĆA

U 2005. godini, Komunalno društvo Čistoća ostvarilo je **62.564.913,94 kn ukupnog prihoda** što je za **1,1% manje** od prošle godine i za **5,2% više** od plana.

Iz strukture prihoda vidljivo je da je prihod od prodaje veći u odnosu na prošlu godinu za 3,4% a vezano za veći obujam pružanja usluga.

U ostalim prihodima koji iznose 9.305.612,85 kn sadržani su prihodi od naplaćenih vrijednosno usklađenih (tuženih i prijavljenih u stečaj) potraživanja od kupaca u iznosu od 2.292.957,85 kn.

U ostalim prihodima uključeno je 2.152.756,10 kn prihoda od amortizacije za opremu nabavljenu iz namjenskih sredstava. Prihod od naplate šteta uništene imovine iznosi i za bolovanja koja nadoknađuje osiguranjem društva iznosi 2.761.555,62 kn a prihod od kamata 1.105.119,06 kn. Prihode od potpora (doznačena namjenska sredstva iz cijene za edukaciju stanovništva iznosi 97.792,40 kn a prihod od prodaje imovine – poslovni prostor Beli kamik 358.020,00 kn. Prihod od pozitivnih tečajnih razlika iznosi 160.420,41 kn. Ostatak od 376.991,41 kn odnosi se na ostale nespomenute prihode.

Financijski prihodi čine dividende na dionice Erste banke a značajno su smanjeni u odnosu na prošlu godinu u kojoj je ostvaren prihod od prodaje dionica Riviera Holding.

Ukupni rashodi ostvareni su u iznosu od **61.935.770,94 kn** i za **0,3% su manji** u odnosu na prošlu godinu i za **5,4% veći** od planiranih.

U ukupnim rashodima s najvećim učešćem od 46,1% sudjeluju troškovi osoblja, koji su u odnosu na prošlu godinu veći za 1,0% a iznose 28.558.551,76 kn,

Materijalni troškovi sudjeluju u ukupnim rashodima sa 21,5%, i veći su u odnosu na prošlu godinu za 2,6%, a ostvareni su u iznosu od 13.309.026,17 kn.

Troškovi goriva i maziva iznose 3.891.795,07 kn i za 16,8% su veći u odnosu na prošlu godinu, zbog porasta cijene goriva i maziva u 2005. godini.

Troškovi tekućeg održavanja iznose 1.696.178,71 kn i za 7,7% su veći u odnosu na prošlu godinu i veći u odnosu na plan za 4,4%. Trošak za rezervne dijelove iznosi 2.047.112,027 kn i 4,5% je veći u odnosu na prošlu godinu, a vezano na planirani trošak veći je za čak 60,4% zbog izvršenih većih popravaka vozila.

U 2005. godini amortizacija je u odnosu na prošlu godinu veća za 19,6% i iznosi 4.969.643,17 kn, a vezano je za stavljanje u uporabu opremu nabavljenu krajem 2004. i tijekom 2005. godine.

Vrijednosno usklađenje kratkotrajne imovine odnosi se na utužena potraživanja i potraživanja prijavljena u stečaj koja su u odnosu na prošlu godinu manja za 21,0% a iznose 3.415.909,50 kn.

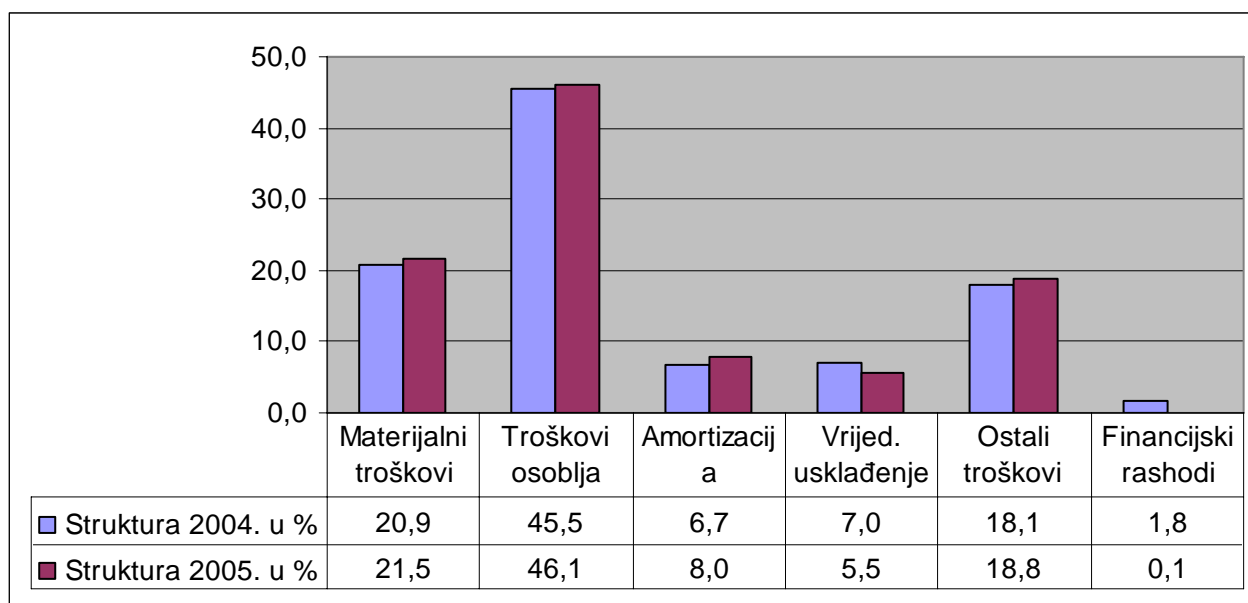
Ostali troškovi poslovanja iznose 11.624.525,98 kn i veći su od prošlogodišnjeg ostvarenja za 3,4%.

U ostalim troškovima najveće učešće (35,4%) ima trošak komunalne naknade za odlagalište otpada (4.116.000,00 kn), trošak osiguranja (2.773.159,15 kn), naknade zaposlenim po kolektivnim ugovorima (2.324.402,85 kn), otpis i naknadno nastali troškovi (991.145,09 kn). Ostali troškovi čine doprinosi i članarine, zdravstveni pregledi, stručno obrazovanje, dnevnice, naknade članovima nadzornog odbora i ostali nespomenuti rashodi. U 2004. godini od lipnja propisano je plaćanje naknade za neopasni otpad. Iznos naknade za 2005. godinu iznosi 173.262,73 kn.

Financijski rashodi sudjeluju sa 0,1% u ukupnim rashodima i iznose 58.114,36 kn, a odnose se na kamate na kredite, zatezne kamate i negativne tečajne razlike i znatno su manje u odnosu na 2004. godinu u kojoj je iskniženo vrijednosno usklađenje prodanih dionica Riviere Holdinga.

Iz računa dobiti i gubitka dobit prije oporezivanja ostvarena je u iznosu od 629.143,00 kn. Po odbitku poreza, **dobit** financijske godine iznosi **293.602,69 kn**.

Grafikon 2: **STRUKTURA RASHODA DRUŠTVA**



3.2.3. TD ENERGO

U razdoblju 01.-12.2005. godine, Trgovačko društvo Energo je ostvarilo **je 112.921.736,90 kn prihoda** što je **18,2% manje** u odnosu na prošlu godinu i za 16,4% manje od planiranih prihoda za 2005. godinu kao rezultat manje potrošnje plina od strane INA-e u odnosu na prošlu godinu. Smanjeni prihod od prodaje usluga rezultat je manje prodaje plina prema INA-i, kako je već rečeno, ali i rezultat prelaska potrošača s gradskog na miješani plin, koji za istu količinu ne donosi isti prihod.

Prihod iz osnovne djelatnosti iznosi 99.668.030,48 kn a čini 88,3% ukupnih prihoda i u odnosu na 2004. godinu manji je za 20,7%.

Ostali prihodi učestvuju sa 8,4% u ukupnom prihodu i za 40,2% su veći u odnosu na prošlu godinu i iznosi 9.513.107,15 kn. Ostali prihodi čine prihodi od redovnih i zatezних kamata te kamata po oročenju i tečajnih razlika (4.625.382,60 kn), prihod od naplate potraživanja iz prethodnih godina (1.933.325,66 kn), prihod od naplate sudskih pristojbi (132.033,46 kn), prihod od ugradnje plinomjera (1.625.640,65 kn) te ostali prihodi. Sa 3,3% u prihodima učestvuje prihod od namjenskih sredstava razvoja 3.740.599,27 kn koji se sučeljava sa troškovima amortizacije prilikom stavljanja novoizgrađenih investicija u uporabu.

U promatranom razdoblju ostvareno je **112.615.478,23 kn rashoda** što je za **18,3% manje** u odnosu na prošlu godinu, i za **18,6% manje** u odnosu na plan.

U ukupnim rashodima najveće učešće od 62,7% imaju materijalni troškovi s ostvarenim iznosom od 70.660.709,04 kn, a koji su za 16,8% manji u odnosu na prošlu godinu.

U materijalnim troškovima trošak energetskih sirovina učestvuje sa 82,6% a ostvaren je u iznosu od 58.387.006,00 kn. Trošak električne energije ostvaren je u iznosu od 1.364.768,00 kn te ostali materijal i rezervni dijelovi ostvareni su u iznosu od 1.719.707,00 kn. Navedeni troškovi koji čine troškove sirovine i materijala u odnosu na prošlu godinu manji su za 16,8% a vezani su za manji obujam pruženih usluga.

Troškovi održavanja sredstava ostvareni su u iznosu od 3.943.359,00 kn i za 11,3% su manji u odnosu na prošlu godinu.

Troškovi osoblja učestvuju u ukupnim rashodima sa 11,8% i u odnosu na prošlu godinu su za 2,8% manji, a iznose 13.255.126,80 kn.

Učešće amortizacije u ukupnim troškovima iznosi 15,7%, a ostvarena je u iznosu od 17.638.790,20 kn. Društvo je koristilo mogućnost ubrzane amortizacije radi otpisa imovine koja neće biti u upotrebi po dolasku prirodnog plina.

Vrijednosno usklađenje kratkotrajne imovine ostvaruje učešće u ukupnim rashodima od 2,5% i manji je u odnosu na prošlu godinu za 23,2% a odnosi se na utužena potraživanja od kupaca u iznosu od 2.830.130,74 kn.

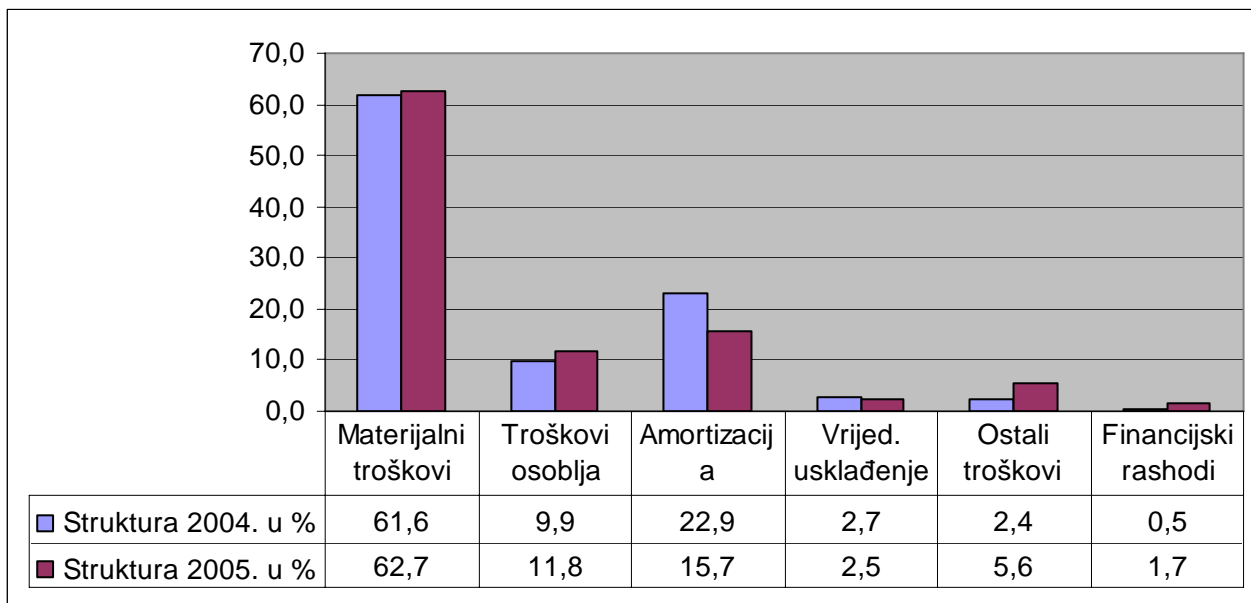
Ostali troškovi bilježe porast u tekućoj godini u odnosu na prethodnu za 79,5% a iznose 5.509.198,70 kn. Najveći dio ostalih troškova čine naknade zaposlenima po kolektivnom ugovoru (3.398.606,90 kn) i znatno su veći u odnosu na prošlu godinu a vezani su za date otpremnine radnicima, osiguranje (263.927,75 kn) subvencije komunalnih usluga (227.149,83 kn) porezi i doprinosi koji ne ovise o dobiti (367.248,75 kn), bankarske usluge (120.407,73 kn), sudski troškovi (313.497,69 kn) te ostali troškovi.

Društvo je u 2005. godini rezerviralo troškove u iznosu od 833.742,75 kn po preporuci revizorske tvrtke za buduće troškove otpremnine, jubilarne nagrade i sl.

Financijski rashodi u 2005. godini iznose 1.887.780,00 kn i znatno su veći u odnosu na prošlu godinu, što je rezultat negativnih tečajnih razlika po oročenim sredstvima od 1.875.700,46 kn.

Iz računa dobiti i gubitka proizlazi ostvarena **dobit** u iznosu od **306.258,67 kn**. Ostvarena dobit nije oporeziva.

Grafikon 3: **STRUKTURA RASHODA DRUŠTVA**



3.2.4. KD KOZALA

U 2005. godini Društvo je ostvarilo **29.668.720,42 kn ukupnog prihoda** što je **33,1% više** u odnosu na prošlu godinu i **3,1% manje** od plana.

Iz strukture prihoda proizlazi da je prihod pogrebne usluge i opreme ostvaren sa 5.186.661,23 kn što je 1,9% više u odnosu na prošlu godinu. Prihod od naknada za korištenje grobnih mjesta ostvaren je u iznosu od 2.877.034,23 kn ili 17,2% više u odnosu na prošlu godinu. Potrebno je napomenuti da prihod u iznosu od 806.467,58 kn od naknada za dodjelu grobnih mjesta na korištenje na neodređeno vrijeme, vremenski razgraničen na rok od 29 godina. (rok važenja Ugovora o dodjeli grobnih mjesta na korištenje je 30 godina). Prihod od prodaje niša i grobnica i klesarskih usluga ostvaren je u iznosu od 16.940.775,23 kn i za 70,5% je veći u odnosu na prošlu godinu. Prihod iz komunalne naknade za dežurnu službu ostvaren je u iznosu od 420.491,76 kn i na razini je prošlogodišnjeg ostvarenja.

Ostale prihode čine prihodi iz sredstava proračuna Grada Rijeke za održavanje gradskih groblja (2.926.484,52 kn), prihod od cvjećarnice (697.159,44 kn) te ostali prihodi. Prihod iz proračuna na za GIS groblja, uređenje platoa, pristupne ceste i produženje aleje branitelja na CGG Drenova u iznosu od 329.287,71 kn sučeljava se sa troškovima amortizacije.

Ukupni rashodi ostvareni su u iznosu od **29.398.250,95 kn** i za **33,4% su veći** u odnosu na prošlu godinu, a za 2,8% **manji** u odnosu na plan.

U strukturi ukupnih rashoda najveće učešće ostvaruju materijalni troškovi sa 52,8% učešća. Materijalni troškovi u odnosu na prošlu godinu su za 53,7% veći a iznose 15.524.979,17 kn.

Troškovi sirovine i materijala su za 13,8% veći u odnosu na prošlu godinu, a vezani su za ostvarenu prodaju grobnica i niša te iznose 2.672.939,40 kn.

Troškovi prodane robe iznose 7.505.210,84 kn i za 165,9% su veći u odnosu na prošlu godinu a odnose se na nabavnu vrijednost pogrebnu opremu, robe u cvjećarnici a najveći dio robe za potrebe klesarije (4.163.738,84 kn).

Ostali vanjski troškovi ostvareni su u iznosu od 5.346.828,93 kn i za 8,4% su veći u odnosu na prošlu godinu. Najveći iznos navedenog troška odnosi se na troškove održavanja po grobljima (3.010.773,31 kn), građevinski radovi na groblju Kozala, keramičke i grafičke usluge (636.729,56 kn), te komunalne usluge (895.196,12 kn), prijevozne usluge (337.744,59 kn) i dr.

Troškovi osoblja iznose 10.771.711,30 kn a za 18,8% su veći u odnosu na prošlu godinu, u ukupnim troškovima učestvuju sa 36,5%. Povećani troškovi osoblja vezani su za određene sate rada vezane za izradu i montažu grobnica i niša na groblju Zamet (640.517,02 kn).

U 2005. godini trošak amortizacije iznosi 1.401.594,87 kn i za 7,1% je veći u odnosu na prošlu godinu. Kako je već navedeno u prihodima iznos od 329.287,71 kn obračunate amortizacije za GIS-groblja i radove na CGG Drenova uključeni su u obračun amortizacije i sučeljavaju se s prihodima pa ne utječu na poslovni rezultat.

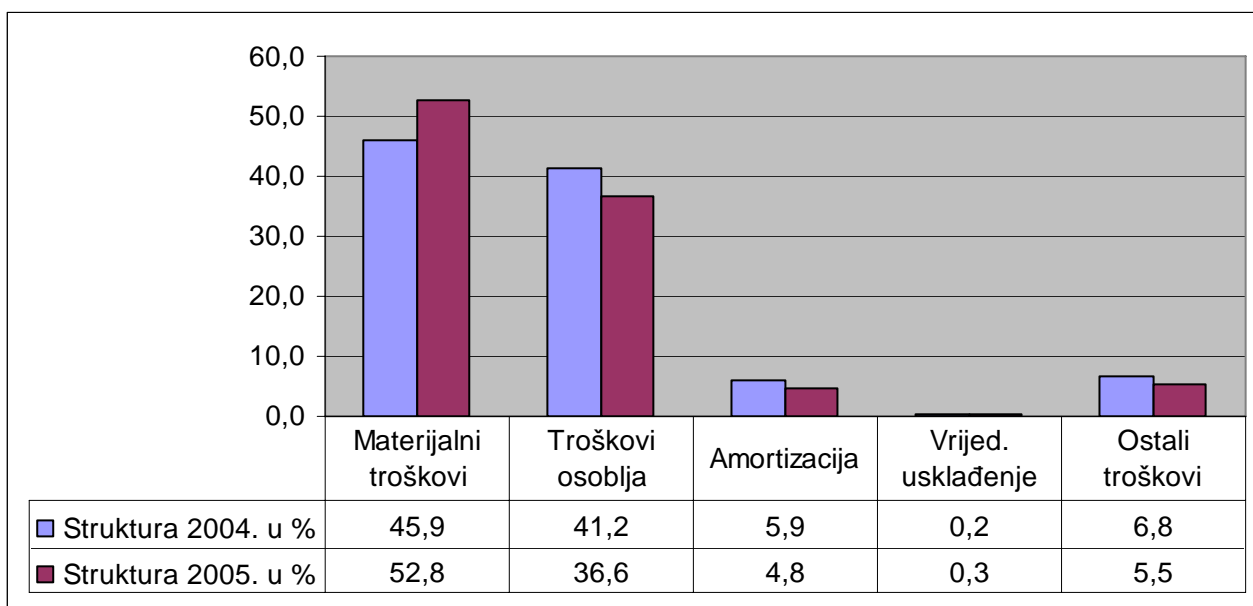
Vrijednosno usklađenje odnosi se na utužena potraživanja od kupaca koje terete trošak u iznosu od 74.478,36 kn.

Ostali troškovi poslovanja iznose 1.610.207,15 kn i za 7,4% su veći u odnosu na prošlu godinu. Ostale troškove čine u najvećem dijelu naknade djelatnicima sukladno kolektivnom ugovoru (698.985,58 kn), plaćene premije osiguranja (144.891,25 kn), porezi i doprinosi koji ne ovise o rezultatu (92.505,04 kn), otpis subvencija, neutuženih potraživanja, redovni rashodi dugotrajne imovine (307.431,60 kn) te bankarske usluge, platni promet (108.729,04 kn) i dr.

Financijski rashodi ostvareni su u iznosu od 15.280,10 kn a čine ih negativne tečajne razlike i zatezne kamate.

Na nivou Društva ostvarena je dobit prije oporezivanja u iznosu od 270.469,47 kn. **Dobit nakon oporezivanja iznosi 177.176,71 kn.**

Grafikon 4: **STRUKTURA RASHODA DRUŠTVA**



3.2.5. KD VODOVOD I KANALIZACIJA

Ukupan prihod Komunalnog Društva Vodovod i kanalizacija u 2005. godini ostvaren je u iznosu od **119.779.974,90 kn** što je za **5,8% više** u odnosu na prošlu godinu, te **4,9% više** u odnosu na plan.

U strukturi prihoda, prihod od prodaje vode i odvodnje ostvaren je u iznosu od 84.076.993,61 kn što je za 3,3% manje od ostvarenja istog prošle godine. Razlog smanjenja prihoda su ostvarene manje količine prodane vode i odvodnje otpadne vode. Prihod od ostalih sporednih usluga Društva ostvaren je u iznosu 7.173.907,33 kn i u odnosu na prošlu godinu manji je za 9,7%. U strukturu prihoda od usluga značajan iznos odnosi se na prihod od koncesije za čišćenje slivnika koji iznosi 1.246.497,55 kn i u odnosu na prošlu godinu manji je 2,2%.

Ostali prihod ostvaren je u iznosu od 28.347.265,87 kn što je 57,4% više nego u prošloj godini. Najveći iznos ostalih prihoda odnosi se na prihod od prodaje nekretnine zemljišta Plase u iznosu od 7.827.020,23 kn. Prodaja zemljišta se zbog isknjiženja tretira i kao trošak u visini od 7.121.242,59 kn.

Ostale prihode čine i prihodi iz cijene namijenjeni razvoju komunalne djelatnosti koji se sučeljava s odnosnim troškovima u iznosu od 3.725.608,81 kn, prihod od pozitivnih tečajnih razlika iznosi 3.518.459,42 kn, prihod od obračunatih kamata 5.551.398,33 kn, a naplata iz prethodnih godina ostvarena je u iznosu od 5.757.193,30 kn.

Prihod od 830.000,00 kn čine sredstva od Primorsko goranske županije za vodoopskrbu otoka Krka.

U ostale prihode uključen je i prihod od uloženi sredstava za adaptaciju zgrade koji se ostvaruju putem najamnine od društva Čistoća i Energo u visini od 806.844,39 kn i ostali izvanredni prihod.

U istom razdoblju Komunalno društvo je ostvarilo **119.502.096,22 kn ukupnih rashoda** što je za 5,8% više u odnosu na isto razdoblje prošle godine, a u odnosu na plan ostvareni rashodi veći su za 3,8%.

U ukupnim rashodima s postotkom od 28,9% učestvuju materijalni troškovi i veći su za 5,0% u odnosu na prošlu godinu a iznose 34.522.717,13 kn. U materijalnim troškovima trošak

električne energije (5.502.003,48 kn) učestvuje sa 15,9% i za 3,2% je veći u odnosu na prošlogodišnju potrošnju. Trošak električne energije PRJ Vodovod čini 88,0% ukupnih troškova električne energije društva. Za investicijsko održavanje utrošeno je 10.450.219,62 kn što je 15,9% više u odnosu na prošlu godinu i 7,3% više od plana a vezano je za radove na održavanju vodovodne i kanalizacijske mreže.

Troškovi nabavne vrijednosti prodane robe iznosili su 456.793,68 kn a odnosi se na izgradnju fekalne i oborinske kanalizacije.

Troškovi osoblja veći su u odnosu na 2004. godinu za 3,0%, a u ukupnim rashodima Društva učestvuju sa 23,0% i iznose 27.467.757,96 kn.

Vrijednosno usklađenje kratkotrajne imovine iznosi 514.358,88 kn a čine ga utužena potraživanja od kupaca i potraživanja prijavljena po stečaju.

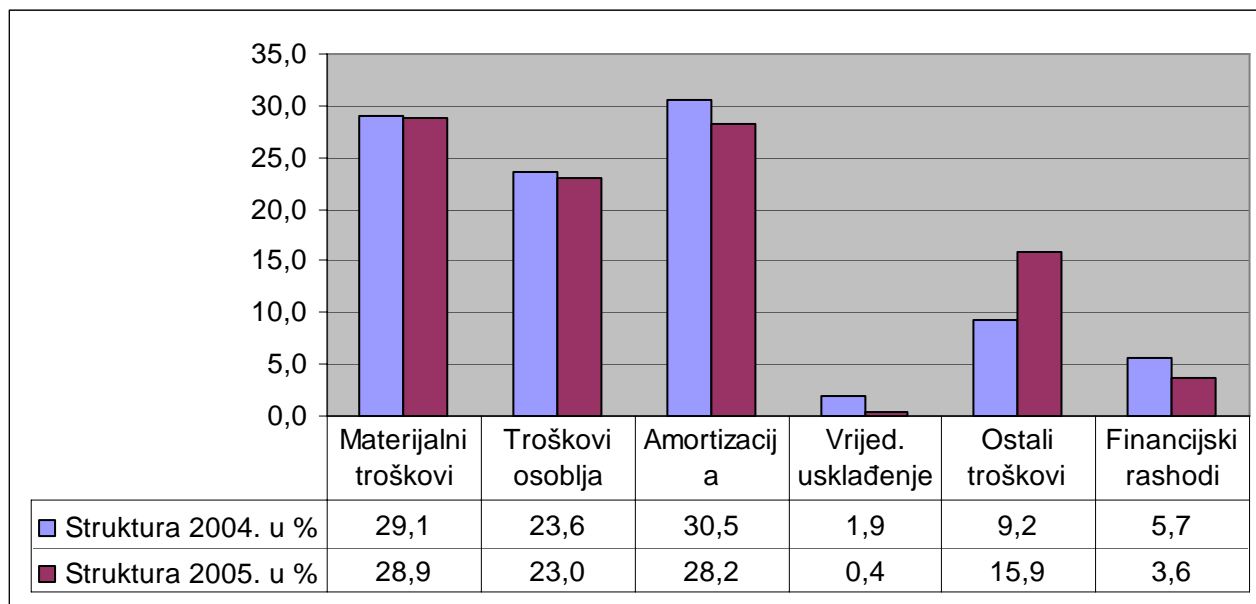
Obračunata amortizacija u visini od 33.663.135,50 kn u ukupnim rashodima ostvaruje učešće od 28,2% i manja je u odnosu na prošlu godinu za 2,3%.

Ostali troškovi poslovanja iznose 18.989.752,71 kn i veći su u odnosu na prošlu godinu za 82,4%. U najvećem dijelu ostale troškove čine već spomenuti troškovi s osnova iskniženja vrijednosti nekretnina zbog prodaje koji je istovremeno i prihod (7.121.242,59 kn). Ostale troškove čini i: koncesija za izvorišta (1.571.080,00 kn), naknade zaposlenima (3.322.663,00 kn), premije osiguranja (1.253.354,00 kn), doprinosi i članarine (1.103.906,00 kn), bankarske usluge i platni promet (458.015,00 kn), troškovi subvencioniranja vode (1.022.367,00 kn) i ostali troškovi (1.027.603,00 kn).

Financijske rashode čine kamate i tečajne razlike koje su u odnosu na prošlu godinu manje za 32,9% i iznose 4.344.374,04 kn. Troškovi kamata na dugoročne obveze iznose 2.754.425,00 kn a negativne tečajne razlike 1.581.788,00 kn a posljedica su promjene tečaja kune.

Iz računa dobiti i gubitka proizlazi ostvarena **dobit** u iznosu od **277.878,68 kn**. Ostvarena dobit nije oporeziva.

Grafikon 5: **STRUKTURA RASHODA DRUŠTVA**



3.2.6. TD RIJEKA PROMET

U razdoblju 01-12.2005. godine, Trgovačko društvo Rijeka promet ostvarilo je **38.090.242,01 kn ukupnog prihoda** ili **7,0% manje** od prošlogodišnjeg ostvarenja te **7,5% manje** od plana. Osnovni razlog takvog ostvarenja je prihod od održavanja prometnica koji je ostvaren u iznosu od 15.423.804,04 kn i za 19,6% je manji u odnosu na prošlu godinu a vezan je za ostvarenje radova na održavanju. Navedeni prihod u prihodima Društva učestvuje sa 40,5%, a manji je u odnosu na plan za 20,0%.

Prihod Sektora Parkirališta ostvaren je u iznosu od 16.874.397,88 kn i čini 44,3% ukupnih prihoda i za 2,0% je veći u odnosu na prošlu godinu. U prihodu Sektora Parkirališta sa 1.142.915,07 kn učestvuje prihod od pauka te sa 1.920.231,55 kn prihod od kontrole parkirališta.

Prihod Sektora Cestovni terminali iznosi 2.919.649,37 kn i učestvuje sa 7,7% u ukupnim prihodima Društva a za 0,7% je manji u odnosu na prošlu godinu.

Financijski prihod je prihod od kamata i pozitivnih tečajnih razlika iz kreditnih odnosa a iznosi 249.120,01 kn. Izvanredni prihod u iznosu od 28,66 kn odnosi se na prihod od usklađenja.

U promatranom razdoblju ostvareno je **37.223.825,41 kn ukupnih rashoda** ili **7,4% manje** u odnosu na prošlu godinu i **8,3% manje** u odnosu na plan.

U ukupnim rashodima najznačajniju stavku predstavljaju materijalni troškovi sa iznosom od 20.123.277,74 kn i učešćem od 54,1%, i manji su za 13,3% u odnosu na prošlu godinu. Smanje troškova vezano je s manjim ostvarenjem održavanja nerazvrstanih cesta u Gradu Rijeci koje se ostvaruje putem investicijskog i tekućeg održavanja koje je ostvareno sa 13.488.120,69 kn ili 21,2% manje od plana.

Troškovi osoblja iznose 9.453.268,82 kn i za 11,2% su veći u odnosu na prošlu godinu, a čine 25,4% ukupnih troškova.

Amortizacija u 2005. godini ostvarena je u iznosu od 2.862.217,68 kn što je za 3,4% više u odnosu na prošlu godinu.

Vrijednosno usklađenje kratkotrajne imovine odnosi se na utužena potraživanja od kupaca u iznosu od 2.004.355,66 kn a čini 5,4% ukupnih rashoda. U odnosu na prošlu godinu vrijednosno usklađenje je veće za 15,1%.

Društvo je izvršilo rezervaciju troškova u visini od 1.201.716,11 kn vezano za započete sudske sporove i naknadu štete građanima zbog ozljeda.

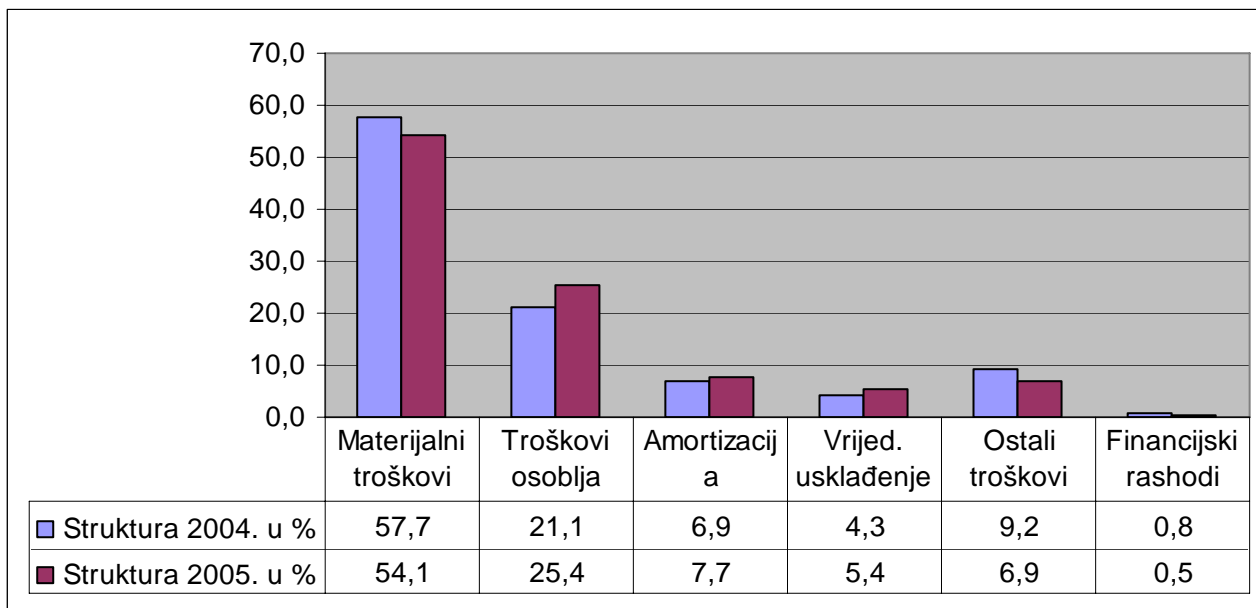
Ostali troškovi poslovanja ostvareni su u iznosu od 1.248.641,20 kn i za 9,7% su manji u odnosu na prošlu godinu, u najvećem dijelu se odnose na naknade zaposlenima (674.818,83 kn), poreze i doprinose koji ne ovise o dobiti, spomenička renta (211.466,36 kn), stručnu literaturu, trošak revizije, usluge bilježnika, administrativni trošak i dr.

Financijski rashodi iznose 191.186,68 kn a odnose se na obračun zateznih kamata i kamate na kredit te kamate po ugovoru o leasingu za dva specijalna pauk vozila.

Izvanredni rashodi u visini od 139.191,52 kn čine neotpisane vrijednosti rashodovane imovine i donacije.

Iz računa dobiti i gubitka ostvarena je **dobit** prije oporezivanja u iznosu od 866.416,60 kn, odnosno dobit nakon oporezivanja u iznosu od **166.461,08 kn**.

Grafikon 6: **STRUKTURA RASHODA DRUŠTVA**



3.2.7. OSTVARENE PROSJEČNE BRUTO PLAĆE U 2004. I 2005. GODINI

U nastavku daje se tablični prikaz ostvarene prosječne bruto plaće za 2004. i 2005. godinu te usporedba s ostvarenim prosjekom u Republici Hrvatskoj za 2004. i 2005. godinu

u kn

R. br.	N A Z I V	Pros. bruto plaća za 2004.	Bazni index RH=100	Prosječna bruto plaća za 2005.	Bazni index RH=100	Index 5/3
1	2	3	4	5	6	7
1.	KD AUTOTROLEJ	6.002,63	100,3	6.403,30	102,5	106,7
2.	KD ČISTOĆA	5.602,09	93,6	5.860,07	93,8	104,6
3.	TD ENERGO	6.136,75	102,5	6.524,95	104,4	106,3
4.	KD KOZALA	5.633,23	94,1	6.065,03	97,1	107,7
5.	KD VODOVOD I KANALIZACIJA	6.015,18	100,5	6.319,54	101,1	105,1
6.	TD RIJEKA PROMET	5.927,15	99,0	6.302,83	100,9	106,3
7	REPUBLIKA HRVATSKA	5.985,00	100,0	6.248,00	100,0	104,4

Iz podataka je vidljivo da je u 2005. godini ostvaren rast prosječne bruto plaće od najviše 7,7% do najnižeg 4,6% u odnosu na 2004. godinu.

Ostvareni rast prosječne plaće u Republici Hrvatskoj u istom razdoblju iznosio je 4,4%.

Iako je rast prosječne plaće u 2005. godini bio veći nego rast prosječne plaće u Republici Hrvatskoj, ostvareni prosjeci bruto plaće u KD Čistoća i KD Kozala nisu postigli razinu prosjeka ostvarenog u Republici Hrvatskoj.

Iznad prosjeka (više od 1%) Republike Hrvatske u 2004. godini ostvaren je samo prosjek plaća u TD Energo, za 2,5% a u 2005. godini to su ostvarili TD Energo (4,4%), KD Autotrolej (2,5%) i KD Vodovod i kanalizacija (1,1%).

Slijedi tablični prikaz Računa dobiti i gubitka za sva komunalna i trgovačka društva.

3.2.8. TABLIČNI PRIKAZ DOBITI I GUBITKA PO DRUŠTVIMA
**RAČUN DOBITI I GUBITKA ZA RAZDOBLJE 01.01. DO 31.12. 2005. GODINE
ZA KOMUNALNO DRUŠTVO AUTOTROLEJ**

u kunama

Red broj	N A Z I V	Prethodna godina	Tekuća godina	Index
1	2	3	4	4/3
A)	POSLOVNI PRIHODI	127.436.918,80	129.732.723,91	101,8
1.	Prihod od prodaje u zemlji	82.351.718,11	84.884.324,71	103,1
2.	Prihod na temelju uporabe vl. proizvoda, robe i usluga	170.005,30	164.106,80	99,5
3.	Ostali prihodi osnovne djelatnosti	44.915.195,39	44.684.292,40	93,5
B)	PRIHOD OD SUDJELUJUĆIH INTERESA I OSTALIH ULAGANJA	107.000,25	123.544,49	115,5
C)	IZVANREDNI PRIHOD			
I.	UKUPNI PRIHOD	127.543.919,05	129.856.268,40	101,8
D)	POSLOVNI RASHODI	123.996.316,75	130.304.246,89	105,1
1.	Materijalni troškovi	47.889.382,18	49.368.353,55	103,1
a)	troškovi sirovina i materijala	36.831.103,76	40.671.813,48	110,4
b)	troškovi prodane robe	4.490,97	30.859,21	687,1
c)	ostali vanjski troškovi (troškovi usluga)	11.053.787,67	8.665.680,86	78,4
2.	Troškovi osoblja	61.305.702,24	66.313.537,10	108,2
a)	nadnice i plaće	36.619.299,57	39.808.952,70	108,7
b)	troškovi poreza, socijalnog i mirovinskog osiguranja i dr.	24.686.402,67	26.504.584,40	107,4
3.	Amortizacija i vrijednosno usklađivanje dugotrajne imovine	7.517.615,45	6.147.843,95	81,8
4.	Vrijednosno usklađivanje kratkotrajne imovine	2.280,97	6.397,90	280,5
5.	Rezerviranje troškova i rizika			
6.	ostali troškovi poslovanja	7.281.335,91	8.468.114,39	116,3
E)	FINANCIJSKI RASHODI	476.841,42	1.028.099,48	215,6
1.	Kamate, tečajne razlike i sl. troškovi iz odnosa s povezanim poduzećima			
2.	Kamate, tečajne razlike i sl. troškovi iz odnosa s nepovezanim poduzećima	476.841,42	1.028.099,48	215,6
F)	IZVANREDNI RASHODI			
II.	UKUPNI RASHODI	124.473.158,17	131.332.346,37	105,5
III.	DOBITAK IZ POSLOVANJA PRIJE OPOREZIVANJA	3.070.760,88	-	-
IV.	GUBITAK IZ POSLOVANJA PRIJE OPOREZIVANJA		1.476.077,97	-
V.	POREZ NA DOBITAK	478.591,39		-
VI.	DOBITAK FINANCIJSKE GODINE	2.592.169,49		-
VII.	GUBITAK FINANCIJSKE GODINE		1.476.077,97	-

**RAČUN DOBITI I GUBITKA ZA RAZDOBLJE 01.01. DO 31.12. 2005. GODINE
ZA KOMUNALNO DRUŠTVO ČISTOĆA**

u kunama

Red broj	N A Z I V	Prethodna godina	Tekuća godina	Index
1	2	3	4	4/3
A)	POSLOVNI PRIHODI	61.028.463,14	62.544.888,25	102,5
1.	Prihod od prodaje u zemlji	50.837.666,16	52.556.855,90	103,4
2.	Prihod od prodaje u inozemstvu	591.252,68	682.419,50	115,4
3.	Ostali prihodi osnovne djelatnosti	9.599.544,30	9.305.612,85	96,9
B)	FINANCIJSKI PRIHODI	2.221.666,42	20.025,69	0,9
C)	IZVANREDNI PRIHODI			
I.	UKUPNI PRIHODI	63.250.129,56	62.564.913,94	98,9
D)	POSLOVNI RASHODI	60.967.534,37	61.877.656,58	101,5
1.	Materijalni troškovi	12.967.935,07	13.309.026,17	102,6
a)	troškovi sirovina i materijala	6.743.039,56	7.129.109,65	105,7
b)	troškovi prodane robe			
c)	ostali vanjski troškovi (troškovi usluga)	6.224.895,51	6.179.916,52	99,3
2.	Troškovi osoblja	28.279.784,58	28.558.551,76	101,0
a)	nadnice i plaće	17.444.747,43	17.603.245,06	100,9
b)	troškovi poreza, socijalnog i mirovinskog osiguranja i dr.	10.835.037,15	10.955.306,70	101,1
3.	Amortizacija i vrijednosno usklađivanje dugotrajne imovine	4.155.201,88	4.969.643,17	119,6
4.	Vrijednosno usklađivanje kratkotrajne imovine	4.324.489,83	3.415.909,50	79,0
5.	Rezerviranje troškova i rizika			
6.	Ostali troškovi poslovanja	11.240.123,01	11.624.525,98	103,4
E)	FINANCIJSKI RASHODI	1.139.451,53	58.114,36	5,1
1.	Kamate, tečajne razlike i sl. troškovi iz odnosa s povezanim poduzećima			
2.	Kamate, tečajne razlike i sl. troškovi iz odnosa s nepovezanim poduzećima	1.139.451,53	58.114,36	5,1
F)	IZVANREDNI RASHODI			
II.	UKUPNI RASHODI	62.106.985,90	61.935.770,94	99,7
III.	DOBIT PRIJE OPOREZIVANJA	1.143.143,66	629.143,00	55,0
IV.	POREZ NA NA DOBIT	258.961,78	335.540,31	129,6
V.	OSTALI POREZI KOJI NISU ISKAZANI U PRETHODNIM POZICIJAMA			
VI.	GUBITAK OD NETTO MONET. POLIT.			
VII.	GUBITAK FINANCIJSKE GODINE			
VIII.	DOBIT FINANCIJSKE GODINE	884.181,88	293.602,69	33,2

**RAČUN DOBITI I GUBITKA ZA RAZDOBLJE 01.01. DO 31.12. 2005. GODINE
ZA TRGOVAČKO DRUŠTVO ENERGO**

u kunama

Red broj	N A Z I V	Prethodna godina	Tekuća godina	Index
1	2	3	4	4/3
A)	POSLOVNI PRIHODI	137.975.967,72	112.921.736,90	81,8
1.	Prihod od prodaje u zemlji	125.658.325,37	99.668.030,48	79,3
2.	Prihod od kompenzacije subvencija, dotacija	5.531.277,48	3.740.599,27	67,6
3.	Ostali prihodi osnovne djelatnosti	6.786.364,87	9.513.107,15	140,2
B)	PRIHOD OD SUDJELUJUĆIH INTERESA I OSTALIH ULAGANJA			
C)	IZVANREDNI PRIHODI			
I.	UKUPNI PRIHODI	137.975.967,72	112.921.736,90	81,8
D)	POSLOVNI RASHODI	137.126.167,54	110.727.698,23	80,7
1.	Materijalni troškovi	84.934.291,20	70.660.709,04	83,2
a)	troškovi sirovina i materijala	75.748.483,63	61.471.481,21	81,2
b)	troškovi prodane robe			
c)	ostali vanjski troškovi (troškovi usluga)	9.185.807,57	9.189.227,83	100,0
2.	Troškovi osoblja	13.640.464,85	13.255.126,80	97,2
a)	nadnice i plaće	8.256.930,47	7.941.606,01	96,2
b)	troškovi poreza, socijalnog i mirovinskog osiguranja i dr.	5.383.534,38	5.313.520,79	98,7
3.	Amortizacija i vrijednosno usklađivanje dugotrajne imovine	31.499.147,95	17.638.790,20	56,0
4.	Vrijednosno usklađivanje kratkotrajne imovine	3.687.106,17	2.830.130,74	76,8
5.	Rezerviranje troškova i rizika	296.427,00	833.742,75	281,3
6.	Ostali troškovi poslovanja	3.068.730,37	5.509.198,70	179,5
E)	FINANCIJSKI RASHODI	691.843,27	1.887.780,00	272,9
1.	Kamate, tečajne razlike i sl. troškovi iz odnosa s povezanim poduzećima	-		
2.	Kamate, tečajne razlike i sl. troškovi iz odnosa s nepovezanim poduzećima	691.843,27	1.887.780,00	272,9
F)	IZVANREDNI RASHODI			
II.	UKUPNI RASHODI	137.818.010,81	112.615.478,23	81,7
III.	DOBIT PRIJE OPOREZIVANJA	157.956,91	306.258,67	193,9
IV.	GUBITAK PRIJE OPOREZIVANJA			
V.	OSTALI POREZI KOJI NISU ISKAZANI U PRETHODNIM POZICIJAMA			
VI.	DOBIT NAKON OPOREZIVANJA	157.956,91	306.258,67	193,9
VII.	GUBITAK FINANCIJSKE GODINE			
VIII.	DOBIT FINANCIJSKE GODINE	157.956,91	306.258,67	193,9

**RAČUN DOBITI I GUBITKA ZA RAZDOBLJE 01.01. DO 31.12. 2005. GODINE
ZA KOMUNALNO DRUŠTVO KOZALA**

u kunama

Red broj	N A Z I V	Prethodna godina	Tekuća godina	Index
1	2	3	4	4/3
A)	POSLOVNI PRIHODI	22.200.660,70	29.542.925,53	133,1
1.	Prihod od prodaje u zemlji	21.608.771,86	29.071.254,01	134,5
2.	Prihod od kompenzacije, dotacije i subvencija	416.377,08	329.287,71	79,1
3.	Ostali prihodi osnovne djelatnosti	175.511,76	142.383,81	81,1
B)	PRIHOD OD SUDJELUJUĆIH INTERESA I OSTALIH ULAGANJA			
C)	FINANCIJSKI PRIHODI	95.849,11	125.794,89	131,2
I.	UKUPNI PRIHODI	22.296.509,81	29.668.720,42	133,1
D)	POSLOVNI RASHODI	22.021.732,56	29.382.970,85	133,4
1.	Materijalni troškovi	10.102.382,86	15.524.979,17	153,7
a)	troškovi sirovina i materijala	2.348.350,99	2.672.939,40	113,8
b)	troškovi prodane robe	2.822.121,87	7.505.210,84	265,9
c)	ostali vanjski troškovi (troškovi usluga)	4.931.910,00	5.346.828,93	108,4
2.	Troškovi osoblja	9.069.869,43	10.771.711,30	118,8
a)	nadnice i plaće	5.513.964,01	6.499.409,08	117,9
b)	troškovi poreza, socijalnog i mirovinskog osiguranja i dr.	3.555.905,42	4.272.302,22	120,1
3.	Amortizacija i vrijednosno usklađivanje dugotrajne imovine	1.308.887,07	1.401.594,87	107,1
4.	Vrijednosno usklađivanje kratkotrajne imovine	41.570,98	74.478,36	179,2
5.	Rezerviranje troškova i rizika			
6.	Ostali troškovi poslovanja	1.499.022,22	1.610.207,15	107,4
E)	FINANCIJSKI RASHODI	14.060,80	15.280,10	108,7
1.	Kamate, tečajne razlike i sl. troškovi iz odnosa s povezanim poduzećima			
2.	Kamate, tečajne razlike i sl. troškovi iz odnosa s nepovezanim poduzećima	14.060,80	15.280,10	108,7
F)	IZVANREDNI RASHODI			
II.	UKUPNI RASHODI	22.035.793,36	29.398.250,95	133,4
III.	DOBIT PRIJE OPOREZIVANJA	260.716,45	270.469,47	103,7
IV.	POREZ NA DOBIT	75.178,92	93.292,76	124,1
V.	OSTALI POREZI KOJI NISU ISKAZANI U PRETHODNIM POZICIJAMA			
VI.	DOBIT NAKON OPOREZIVANJA	185.537,55	177.176,71	95,4
VII.	GUBITAK FINANCIJSKE GODINE			
VIII.	DOBIT FINANCIJSKE GODINE	185.537,55	177.176,71	95,4

**RAČUN DOBITI I GUBITKA ZA RAZDOBLJE 01.01. DO 31.12. 2005. GODINE
ZA KOMUNALNO DRUŠTVO VODOVOD I KANALIZACIJA**

u kunama

Red broj	N A Z I V	Prethodna godina	Tekuća godina	Index
1	2	3	4	4/3
A)	POSLOVNI PRIHODI	113.161.930,84	119.779.974,90	105,8
1.	Prihod od prodaje u zemlji	94.195.837,62	90.866.062,60	96,5
2.	Prihod od kompenzacija, subvencija i dotacija	-	12.253,08	-
3.	Prihod na temelju uporabe vl. proizvoda, robe i usluga	952.147,07	554.353,35	58,2
4.	Ostali prihodi osnovne djelatnosti	18.013.946,15	28.347.265,87	157,4
B)	PRIHOD OD SUDJELUJUĆIH INTERESA I OSTALIH ULAGANJA			
C)	IZVANREDNI PRIHODI			
I.	UKUPNI PRIHODI	113.161.930,84	119.779.974,90	105,8
D)	POSLOVNI RASHODI	106.485.073,35	115.157.722,18	111,3
1.	Materijalni troškovi	32.865.309,55	34.522.717,13	105,0
a)	troškovi sirovina i materijala	12.940.301,84	13.403.642,48	103,6
b)	troškovi prodane robe	273.873,84	456.793,68	166,8
c)	ostali vanjski troškovi (troškovi usluga)	19.651.133,87	20.662.280,97	105,1
2.	Troškovi osoblja	26.663.420,87	27.467.757,96	103,0
a)	nadnice i plaće	16.318.741,43	16.876.529,56	103,4
b)	troškovi poreza, socijalnog i mirovinskog osiguranja i dr.	10.344.679,44	10.591.228,40	102,4
3.	Amortizacija i vrijednosno usklađivanje dugotrajne imovine	34.444.624,72	33.663.135,50	97,7
4.	Vrijednosno usklađivanje kratkotrajne imovine	2.101.941,72	514.358,88	24,5
5.	Rezerviranje troškova i rizika			
6.	Ostali troškovi poslovanja	10.409.776,49	18.989.752,71	182,4
E)	FINANCIJSKI RASHODI	6.472.974,85	4.344.374,04	67,1
1.	Kamate, tečajne razlike i sl. troškovi iz odnosa s povezanim poduzećima			
2.	Kamate, tečajne razlike i sl. troškovi iz odnosa s nepovezanim poduzećima	6.472.974,82	4.344.374,04	67,1
F)	IZVANREDNI RASHODI			
II.	UKUPNI RASHODI	112.958.048,20	119.502.096,22	105,8
III.	DOBIT PRIJE OPOREZIVANJA	203.882,64	277.878,68	136,3
IV.	GUBITAK PRIJE OPOREZIVANJA			
V.	OSTALI POREZI KOJI NISU ISKAZANI U PRETHODNIM POZICIJAMA			
VI.	DOBIT NAKON OPOREZIVANJA			
VII.	DOBIT FINANCIJSKE GODINE	203.882,64	277.878,68	136,3
VIII.	GUBITAK FINANCIJSKE GODINE			

**RAČUN DOBITI I GUBITKA ZA RAZDOBLJE 01.01. DO 31.12.2005. GODINE
ZA TRGOVAČKO DRUŠTVO RIJEKA PROMET**

u kunama

Red broj	N A Z I V	Prethodna godina	Tekuća godina	Index
1	2	3	4	4/3
A)	POSLOVNI PRIHODI	40.824.860,60	37.841.093,34	92,7
1.	Prihod od prodaje u zemlji	39.881.368,30	36.926.522,23	92,6
2.	Prihod od kompenzacija, subvencija i dotacija	80.658,39	95.667,19	118,6
3.	Ostali prihodi osnovne djelatnosti	862.833,91	819.173,92	94,9
B)	PRIHOD OD SUDJELUJUĆIH INTERESA I OSTALIH ULAGANJA			
C)	FINANCIJSKI PRIHODI	134.983,41	249.120,01	184,6
D)	IZVANREDNI PRIHODI	1.835,48	28,66	-
I.	UKUPNI PRIHODI	40.961.679,49	38.090.242,01	93,0
E)	POSLOVNI RASHODI	39.848.527,62	36.893.477,21	92,6
1.	Materijalni troškovi	23.199.022,55	20.123.277,74	86,7
a)	troškovi sirovina i materijala	1.192.728,35	1.206.111,35	101,1
b)	troškovi prodane robe			
c)	ostali vanjski troškovi (troškovi usluga)	22.006.294,20	18.917.166,39	86,0
2.	Troškovi osoblja	8.499.056,08	9.453.268,82	111,2
a)	nadnice i plaće	5.184.497,78	5.787.956,77	111,6
b)	troškovi poreza, socijalnog i mirovinskog osiguranja i dr.	3.314.538,30	3.665.312,05	110,6
3.	Amortizacija i vrijednosno usklađivanje dugotrajne imovine	2.769.179,37	2.862.217,68	103,4
4.	Vrijednosno usklađivanje kratkotrajne imovine	1.740.739,44	2.004.355,66	115,1
5.	Rezerviranje troškova i rizika	2.257.710,75	1.201.716,11	53,2
6.	Ostali troškovi poslovanja	1.382.819,43	1.248.641,20	90,3
F)	FINANCIJSKI RASHODI	308.397,65	191.186,68	62,0
1.	Kamate, tečajne razlike i sl. troškovi iz odnosa s povezanim poduzećima			
2.	Kamate, tečajne razlike i sl. troškovi iz odnosa s nepovezanim poduzećima	308.397,65	191.186,68	62,0
G)	IZVANREDNI RASHODI	61.905,98	139.161,52	224,8
II.	UKUPNI RASHODI	40.218.831,25	37.223.825,41	92,6
III.	DOBIT PRIJE OPOREZIVANJA	742.848,24	866.416,60	116,6
IV.	GUBITAK PRIJE OPOREZIVANJA			
V.	POREZ NA DOBIT	608.376,19	699.955,52	115,1
VI.	DOBIT FINANCIJSKE GODINE	134.472,05	166.461,08	123,8
VII.	GUBITAK FINANCIJSKE GODINE			

3.3. IZVJEŠĆE O NOVČANOM TIJEKU

Izvješće o novčanom tijeku uz postojeća izvješća Bilance i Račun dobiti i gubitka zaokružuje sliku financijskih uvjeta i poslovanja komunalnih društava.

Izvješća su sačinjena prema međunarodnim računovodstvenim standardima. U izvješću se predočuje skupina podataka o novčanim priljevima i odljevima tijekom poslovne godine, uz prikaz stanja novca i novčanih ekvivalenata na početku i na kraju razdoblja.

Ukupno promatrajući stanje novca na žiro računu na kraju poslovne godine u odnosu na početak razdoblja veći je kod KD Čistoće, KD Vodovod i kanalizacija i TD Rijeka promet dok je kod ostalih društava manji.

Slijedi tablični prikaz Izvješća o novčanim tijekovima komunalnih društava za 2004. i 2005. godinu.

IZVJEŠĆE O NOVČANIM TIJEKOVIMA ZA KOMUNALNO DRUŠTVO AUTOTROLEJ ZA RAZDOBLJE 01.01. DO 31.12. 2005. GODINE

u kunama

R. br,	OPIS	2004.	2005.
1	2	4	4
A)	NOVČANI TIJEKOVI IZ POSLOVNIH AKTIVNOSTI		
a)1.	Novčani primici od kupaca	53.915.413,00	53.910.799,00
2.	Novčani primici od prodaje za gotovo	49.680.543,00	51.891.470,00
3.	Novčana naplata kamata	17.287,00	107.763,00
4.	UKUPNO NOVČANI PRIMICI (1+2+3)	103.613.243,00	105.910.032,00
b)1.	Novčane isplate dobavljačima za nabavljenu robu i usluge	59.758.821,00	57.635.908,00
2.	Novčane isplate zaposlenicima	36.186.380,00	36.599.788,00
3.	Novčane isplate na ime poreza i doprinosa	43.145.773,00	43.897.712,00
4.	Novčane isplate na ime poreza na dobitak	-	358.943,00
5.	Novčane isplate na ime kamata	54.410,00	7.209,00
	UKUPNO NOVČANI IZDACI (1 do 5)	139.145.384,00	138.499.560,00
a-b	NETO NOVAC OD POSLOVNIH AKTIVNOSTI	-35.532.141,00	-32.589.528,00
B	NOVČANI TIJEKOVI IZ ULAGATELJSKIH AKTIVN.		
a)1	Novčani primici od prodaje dugotrajne materijalne i nematerijalne imovine	29.180,00	19.100,00
2	Novčani primici od naplate zajmova i ulaganja	107.000,00	123.544,00
3	Novčani primici od naplaćenih prihoda sud. int. i ostalih ulaganja	43.899.378,00	43.111.164,00
	UKUPNO NOVČANI PRIMICI (1 do 3)	44.035.558,00	43.253.808,00
b)1	Novčane isplate na ime nabavke dugotrajne materijalne i nematerijalne imovine	5.461.727,00	37.276.788,00
2	UKUPNO NOVČANE ISPLATE	5.461.727,00	37.276.788,00
a-b II	NETO NOVAC KORIŠTEN U ULAGATELJSKIM AKTIVNOSTIMA	38.573.831,00	5.977.020,00
C	NOVČANI TIJEKOVI IZ FINACIJSKIH AKTIVNOSTI		
a)1	Novčani primici od izdavanja obveznica i primljenih kratkoročnih i dugoročnih kredita	4.562.796,00	33.455.939,00
2	UKUPNO NOVČANI PRIMICI	4.562.796,00	33.455.939,00
b)1	Novčane isplate za povrat kredita	8.048.219,00	9.293.102,00
2	UKUPNO NOVČANI IZDACI	8.048.219,00	9.293.102,00
a-b III	NETO NOVAC ISKORIŠTEN U FINACIJSKIM AKTIVNOSTIMA	-3.485.423,00	24.162.837,00
D	NETO POVEĆANJE (SMANJENJE) NOVCA I NOVAČNIH EKVIVALENATA (I+II+III)	-443.733,00	-2.449.671,00
E	NOVAC I NOVČANI EKV NA POČETKU RAZDOB.	3.313.334,00	2.869.601,00
F	NOVAC I NOVČANI EKVIVALENTI NA KRAJU RAZDOBLJA	2.869.601,00	419.930,00

**IZVJEŠĆE O NOVČANIM TIJEKOVIMA ZA KOMUNALNO DRUŠTVO ČISTOĆA
ZA RAZDOBLJE 01.01. DO 31.12. 2005. GODINE**

u kunama

R. br,	O P I S	2004.	2005.
1	2	3	4
A)	NOVČANI TIJEKOVI IZ POSLOVNIH AKTIVNOSTI		
a)1.	Novčani primici od kupaca	78.359.610,98	80.792.213,12
2.	Novčani primici od naplate potraživanja od države i drugih	589.163,33	696.194,21
3.	Ostali novčani primici	2.971.478,30	5.227.530,35
	UKUPNO NOVČANI PRIMICI (1+2+3)	81.920.252,61	86.715.937,68
b)1.	Novčane isplate za predujmove	29.655,22	27.176,00
2.	Novčane isplate dobavljačima za nabavljenu robu i usluge	22.586.161,38	22.226.255,44
3.	Novčane isplate zaposlenima	19.526.519,75	19.253.189,74
4.	Novčane isplate na ime poreza i doprinosa	14.133.716,34	18.621.928,89
5.	Ostale novčane isplate	1.965.379,98	1.469.565,35
	UKUPNO NOVČANI IZDACI (1 do 5)	58.241.432,67	61.598.115,42
a-b I	NETO NOVAC OD POSLOVNIH AKTIVNOSTI	23.678.819,94	25.117.822,26
B	NOVČANI TIJEKOVI IZ ULAGATELJSKIH AKTIVN.		
a)1.	Primljena razvojna sredstva	9.239.393,30	4.077.179,18
2	Primljena sredstva Fonda za zaštitu okoliša	-	1.127.932,78
3	Primljena sredstva za prodaju imovine	-	359.564,10
	UKUPNO NOVČANI PRIMICI (1+3)	9.239.393,30	5.564.676,36
b)1	Novčane isplate za predujmove za nabavku dugotrajne imovine	-	
2	Novčane isplate za nabavku dugotrajne imovine	26.872.175,60	8.053.256,50
3	Uložena razvojna sredstva	9.239.393,30	4.077.179,18
4	Uložena sredstva Fonda za zaštitu okoliša	-	1.127.932,78
	UKUPNO NOVČANE ISPLATE(1+2+3+4)	36.111.568,90	13.258.368,46
a-b II	NETO NOVAC KORIŠTEN U ULAGATELJSKIM AKTIVNOSTIMA	-26.872.175,60	-7.693.692,10
C	NOVČANI TIJEKOVI IZ FINANCIJSKIH AKTIVNOSTI		
a)1	Primici od prodaje dionica	2.204.320,00	0,00
2	Novčani primici na ime povrata pozajmica	5.250.000,00	0,00
3	UKUPNO NOVČANI PRIMICI	7.454.320,00	0,00
b)1	Novčane isplate – dane pozajmice	5.250.000,00	0,00
2	Novčane isplate – otplata kredita	1.219.666,39	557.880,21
3	UKUPNO NOVČANI IZDACI	6.469.666,39	557.880,21
a-b III	NETO NOVAC ISKORIŠTEN U FINANCIJSKIM AKTIVNOSTIMA	984.653,61	-557.880,21
D	NETO POVEĆANJE (SMANJENJE) NOVCA I NOVAČNIH EKVIVALENATA (I+II+III)	-2.208.702,05	16.866.249,95
E	NOVAC I NOVČANI EKVIVALENTI NA POČETKU RAZDOBLJA	32.741.776,74	30.533.074,69
F	NOVAC I NOVČANI EKVIVALENTI NA KRAJU RAZDOBLJA	30.533.074,69	47.399.324,64

**IZVJEŠĆE O NOVČANIM TIJEKOVIMA ZA TRGOVAČKO DRUŠTVO ENERGO
ZA RAZDOBLJE 01.01. DO 31.12. 2005. GODINE**

u kunama

R. br,	O P I S	2004.	2005.
1	2	3	4
A)	NOVČANI TIJEKOVI IZ POSLOVNIH AKTIVNOSTI		
a)1.	Novčani primici od kupaca	145.485.946,88	130.270.084,00
2.	Ostali novčani primici	1.815.733,77	2.851.276,08
3.	UKUPNO NOVČANI PRIMICI (1+2)	147.301.680,65	133.121.360,08
b)1.	Novčane isplate dobavljačima za nabavljenu robu i usluge	103.160.890,41	98.364.211,00
2.	Novčane isplate zaposlenicima	9.481.802,05	9.975.053,00
3.	Novčane isplate na ime poreza i doprinosa	8.322.643,27	6.154.302,02
4.	Novčane isplate na ime kamata	281.414,09	-
5.	Novčane isplate radnicima (otpremnine tehnološkog viška)	-	2.513.863,00
6.	Novčane isplate za namjenski dio za razvoj	1.980.000,00	1.439.997,23
7.	Ostale novčane isplate	942.334,22	1.548.554,62
8	UKUPNO NOVČANI IZDACI (1- 8)	124.169.084,04	119.995.980,87
a-b I	NETO NOVAC OD POSLOVNIH AKTIVNOSTI	23.132.596,61	13.125.379,21
B	NOVČANI TIJEKOVI IZ ULAGATELJSKIH AKTIVNOSTI		
a)1	Novčani primici od ulaganja s povezanim poduzećima	-	-
2	Novčani primici od ulaganja s povezanim poduzećima (devizna sredstva)	-	-
3	Novčani primici s osnova tečajnih razlika	119.913,40	-1.261.561,54
4	Novčani primici od kamata oročenih sredstava povezanih poduzeća	3.128.073,77	3.013.623,29
5	Novčani primici od ostalih ulaganja	1.980.000,00	1.439.997,23
2	UKUPNO NOVČANI PRIMICI	5.227.987,17	3.192.058,98
b)1	Novčane isplate za nabavku dugotrajne materijalne i nematerijalne imovine	29.559.912,50	37.451.239,19
2	UKUPNO NOVČANE ISPLATE	29.559.912,50	37.451.239,19
8a-b II	NETO NOVAC KORIŠTEN U ULAGATELJSKIM AKTIVNOSTIMA	-24.331.925,33	-34.259.180,21
C	NOVČANI TIJEKOVI IZ FINACIJSKIH AKTIVNOSTI		
a)1	Novčani primici od primljenih kratkoročnih i dugoročnih kredita		
2	UKUPNO NOVČANI PRIMICI		
b)1	Novčane isplate za povrat kredita	10.890.492,94	-
2	UKUPNO NOVČANI IZDACI	10.890.492,94	-
a-b III	NETO NOVAC ISKORIŠTEN U FINACIJSKIM AKTIVNOSTIMA	-10.890.492,94	-21.133.801,00
D	NETO POVEĆANJE (SMANJENJE) NOVCA I NOVAČNIH EKVIVALENATA (I+II+III)	-12.090.321,66	-21.133.801,00
E	NOVAC I NOVČANI EKVIVALENTI NA POČETKU RAZDOBLJA	109.721.045,20	97.629.723,54
F	NOVAC I NOVČANI EKVIVALENTI NA KRAJU RAZDOBLJA	97.629.723,53	76.495.922,37

**IZVJEŠĆE O NOVČANIM TIJEKOVIMA ZA KOMUNALNO DRUŠTVO KOZALA
ZA RAZDOBLJE 01.01. DO 31.12. 2005. GODINE**

u kunama

R. br,	OPIS	2004.	2005.
1	2	3	4
A)	NOVČANI TIJEKOVI IZ POSLOVNIH AKTIVNOSTI		
a)1.	Novčani primici od kupaca	32.971.324,00	32.266.738,00
2.	Novčani primici od prodaje za gotovo	683.640,00	850.370,00
3.	Novčane naplate kamata	93.107,00	43.571,00
4.	UKUPNO NOVČANI PRIMICI (1+2+3)	33.748.071,00	33.160.679,00
b)1.	Novčane isplate dobavljačima za nabavljenu robu i usluge	18.442.377,00	18.694.129,00
2.	Novčane isplate zaposlenicima	6.878.967,00	7.800.291,00
3.	Novčane isplate na ime poreza i doprinosa	6.079.607,00	6.714.779,00
4.	Novčane isplate na ime kamata	-	31,00
5	Novčane isplate na ime poreza na dobitak	-	75.179,00
6	UKUPNO NOVČANI IZDACI (1 do 5)	31.400.951,00	33.284.409,00
a-b I	NETO NOVAC OD POSLOVNIH AKTIVNOSTI	2.347.120,00	-123.730,00
B	NOVČANI TIJEKOVI IZ ULAGATELJSKIH AKTIVNOSTI		
a)1	Novčani primici od prodaje dugotrajne mater. i nemat. imovine	29.725,00	68.564,00
2	Novčani primici od naplate zajmova i ulaganja		
3	Novčani primici od od naplata prihoda od sudjelujućih interesa i ostalih ulaganja	2.742,00	1.567,00
4	UKUPNO NOVČANI PRIMICI (1-3)	32.467,00	70.131,00
b)1	Novčane isplate za nabavku dugotrajne materijalne i nematerijalne imovine	1.195.456,00	1.497.952,00
2	UKUPNO NOVČANE ISPLATE	1.195.456,00	1.497.952,00
a-b II	NETO NOVAC KORIŠTEN U ULAGATELJSKIM AKTIVNOSTIMA	-1.162.989,00	1.427.821,00
C	NOVČANI TIJEKOVI IZ FINACIJSKIH AKTIVNOSTI		
a)1	Novčani primici od primljenih kratkoročnih i dugoročnih kredita	-	600.000,00
2	UKUPNO NOVČANI PRIMICI		
b)1	Novčane isplate za povrat kredita	-	300.000,00
2	UKUPNO NOVČANI IZDACI		
a-b III	NETO NOVAC ISKORIŠTEN U FINACIJSKIM AKTIVNOSTIMA	-	300.000,00
D	NETO POVEĆANJE (SMANJENJE) NOVCA I NOVAČNIH EKVIVALENATA (I+II+III)	1.184.131,00	1.251.551,00
E	NOVAC I NOVČANI EKVIVALENTI NA POČETKU RAZDOBLJA	1.515.726,00	2.699.857,00
F	NOVAC I NOVČANI EKVIVALENTI NA KRAJU RAZDOBLJA	2.699.857,00	1.448.306,00

**IZVJEŠĆE O NOVČANIM TIJEKOVIMA ZA KOMUNALNO DRUŠTVO VODOVOD I
KANALIZACIJA ZA RAZDOBLJE 01.01. DO 31.12. 2005. GODINE**

u kunama

R. br,	OPIS	2004.	2005.
1	2	3	4
A)	NOVČANI TIJEKOVI IZ POSLOVNIH AKTIVNOSTI		
a)1.	Novčani primici od kupaca	174.301.825,00	177.525.895,00
2.	Novčani primici od prodaje za gotovo	17.142,00	13.227,00
3.	Novčani primici od kratkoročnih pozajmica i kratkoročnih potraživanja	804.526,00	843.593,00
4.	Novčani primici sredstava razvoja za pokriće tekućih troškova (sučeljavanje)	3.880.709,00	3.003.297,00
5.	Novčani primici – povrat oročenih sredstava	8.101.295,00	0,00
6.	Ostali novčani primici	3.637.973,00	4.477.040,00
7.	UKUPNO NOVČANI PRIMICI (1-5)	190.743.470,00	185.862.052,00
b)1.	Novčane isplate dobavljačima za nabavljenu robu i usluge	42.940.349,00	43.507.345,00
2.	Novčane isplate zaposlenima	17.556.859,00	18.349.913,00
3.	Novčane isplate na ime poreza i doprinosa	18.521.395,00	16.660.277,00
4.	Novčane isplate za koncesije, naknade za zaštitu i korištenje	31.987.322,00	31.087.420,00
5.	Novčane isplate – sredstva razvoja	14.116.875,00	23.532.438,00
6.	Novčane isplate na ime kratkoročnih pozajmica i kratkoročnih potraživanja	8.000.000,00	0,00
7.	Ostale novčane isplate	1.971.119,00	1.890.498,00
8	UKUPNO NOVČANI IZDACI (1 do 7)	135.093.919,00	135.027.891,00
a-b I	NETO NOVAC OD POSLOVNIH AKTIVNOSTI	55.649.551,00	50.835.161,00
B	NOVČANI TIJEKOVI IZ ULAGATELJSKIH AKTIVN.		
a)1	Novčani primici od sudjelujućih interesa i ostalih ulaganja	22.794.774,00	27.066.756,00
2	UKUPNO NOVČANI PRIMICI	22.794.774,00	27.066.756,00
b)1	Novčane isplate za nabavku dugotrajne nematerijalne i materijalne imovine	27.640.993,00	49.837.842,00
2	UKUPNO NOVČANE ISPLATE	27.640.993,00	49.837.842,00
a-b II	NETO NOVAC KORISTEN U ULAGATELJSKIM AKTIVNOSTIMA	-4.846.219,00	-22.771.086,00
C	NOVČANI TIJEKOVI IZ FINACIJSKIH AKTIVNOSTI		
a)1	Novčani primici od primljenih kratkoročnih i dugoročnih kredita	-	-
2	UKUPNO NOVČANI PRIMICI	-	-
b)1	Novačne isplate za povrat glavnice kredita	18.375.416,00	12.296.626,00
2	Novačne isplate na ime kamata po kreditima	3.518.003,00	2.754.425,00
3	UKUPNO NOVČANI IZDAČI	21.893.419,00	15.051.051,00
a-b III	NETO NOVAC ISKORIŠTEN U FINACIJSKIM AKTIVNOSTIMA	-21.893.419,00	-15.051.051,00
D	NETO POVEĆANJE (SMANJENJE) NOVCA I NOVAČNIH EKVIVALENATA (I+II+III)	28.909.913,00	13.013.024,00
E	NOVAC I NOVČANI EKVIVALENTI NA POČETKU RAZDOBLJA	91.336.686,00	120.246.599,00
F	NOVAC I NOVČANI EKVIVALENTI NA KRAJU RAZDOBLJA	120.246.599,00	133.259.623,00

**IZVJEŠĆE O NOVČANIM TIJEKOVIMA ZA TRGOVAČKO DRUŠTVO RIJEKA PROMET
ZA RAZDOBLJE 01.01. DO 31.12. 2005. GODINE**

u kunama

R. br,	O P I S	2004.	2005.
1	2	3	4
A)	NOVČANI TIJEKOVI IZ POSLOVNIH AKTIVNOSTI		
a)1.	Novčani primici od kupaca	46.706.535,49	49.346.742,75
2.	Novčani primici od kamata, naknada štete	270.539,14	252.249,59
3.	UKUPNO NOVČANI PRIMICI (1+2)	46.977.074,63	49.598.992,34
b)1.	Novčane isplate dobavljačima za nabavljenu robu i usluge	31.352.518,54	29.901.337,50
2.	Novčane isplate zaposlenima	8.778.636,11	9.479.889,28
3.	Novčane isplate na ime poreza, naknada	5.206.156,72	5.101.810,28
4.	Novčane isplate za predujmove	4.230,00	4.508,00
5	UKUPNO NOVČANI IZDACI (1 do 5)	45.341.541,37	44.487.545,42
a-b I	NETO NOVAC OD POSLOVNIH AKTIVNOSTI	1.635.533,26	5.111.446,92
I. B	NOVČANI TIJEKOVI IZ ULAGATELJSKIH AKTIVN.		
a)1	Novčani primici od ulagateljskih aktivnosti		
2	UKUPNO NOVČANI PRIMICI		
b)1	Novčane isplate od ulagateljskih aktivnosti	2.821.310,94	1.576.776,38
2	UKUPNO NOVČANE ISPLATE	2.821.310,94	1.576.776,38
a-b II	NETO NOVAC KORIŠTEN U ULAGATELJSKE AKTIVNOSTI	-2.821.310,94	-1.576.776,38
C	NOVČANI TIJEKOVI IZ FINACIJSKIH AKTIVNOSTI		
a)1	Novčani primici od primljenih kredita	317.638,28	-
2	UKUPNO NOVČANI PRIMICI	317.638,28	-
b)1	Novčani izdaci za otplatu glavnice kredita	1.526.970,34	1.429.427,05
2	Novčani izdaci za ulaganja	-	
3	UKUPNO NOVČANI IZDACI	1.526.970,34	1.429.427,05
a-b III	NETO NOVAC ISKORIŠTEN U FINACIJSKIM AKTIVNOSTIMA	-1.209.332,06	-1.429.427,05
D	NETO POVEĆANJE (SMANJENJE) NOVCA I NOVAČNIH EKVIVALENATA (I+II+III)	-2.395.109,74	2.105.243,49
E	NOVAC I NOVČANI EKVIVALENTI NA POČETKU RAZDOBLJA	5.858.430,36	3.463.320,62
F	NOVAC I NOVČANI EKVIVALENTI NA KRAJU RAZDOBLJA	3.463.320,62	5.568.564,11

4. OSTVARENE SUBVENCije USLUGA

Sukladno Odluci o socijalnoj skrbi, društva od 1994. godine daju značajniji doprinos u ostvarenju socijalnog programa Grada Rijeke te ostalih gradova i općina suvlasnika.

Prema podacima društava za 2005. godinu vrijednost subvencioniranih usluga je iznosila 1.755.263,10 kn.

U Gradu Rijeci subvencionirane usluge koristilo je preko 2.200 obitelji, a vrijednost usluga je iznosila 1.579.976,02 kn.

Za besplatno pružene usluge društva su platila i 323.424,36 kn PDV-a.

SUBVENCija KOMUNALNIH USLUGA ZA 2005. GODINU

N A Z I V	Količina usluga	UKUPNO u Kn
1. KD ČISTOĆA	1.696.630 m ²	714.281,23
1.1. Grad Rijeka	1.459.492 m ²	614.446,13
1.2. Ostali suvlasnici	237.138 m ²	99.835,10
2. TD ENERGO	55.755 m ³	169.677,12
2.1. Gradski plin	33.556 m ³	82.882,21
2.2. Mješani plin	22.199 m ³	86.794,91
3. KD KOZALA		
3.1. Pogrebna usluga	17 slučajeva	57.253,64
4. KD Vodovod i kanalizacija	256.086 m ³	814.051,11
4.1. VODOOPSKRBA I OTPADNE VODE		
4.1.1. Grad Rijeka	226.325 m ³	738.599,13
4.1.2. Ostali suvlasnici	29.761 m ³	75.415,98
SVEUKUPNO		1.755.263,10
Grad Rijeka		1.579.976,02

5. POKAZATELJI EKONOMIČNOSTI, DJELOTVORNOSTI I USPJEŠNOSTI POSLOVANJA DRUŠTAVA ZA 2005. GODINU

Nakon sagledavanja temeljnih financijskih izvješća Bilance i Računa dobiti i gubitka, poslovanje komunalnih- trgovačkih društava analizirano je u nastavku i putem pokazatelja ekonomičnosti djelatnosti i uspješnosti.

5.1. POKAZATELJI EKONOMIČNOSTI

Pokazatelj ekonomičnosti ukupnog poslovanja kao pokazatelj odnosa između ukupnih rashoda i ukupnih prihoda društva, podrazumijeva da se iz prihoda pokriju svi rashodi te da se ostvari dobitak. Minimalan zahtjev kod ekonomičnosti jest jednakost prihoda i rashoda.

- a) Ekonomičnost ukupnog poslovanja smanjena je kod KD Autotrolej za 2,9% te kod KD Čistoća za 1,0%. Kod ostalih društava ekonomičnost je na razini prošle godine.
b) Na jednu kunu rashoda ostvareni su slijedeći iznosi prihoda:

	<u>2004.</u>	<u>2005.</u>
◆ KD Autotrolej	1,02 kn	0,99 kn
◆ KD Čistoća	1,02 kn	1,01 kn
◆ TD Energo	1,00 kn	1,00 kn
◆ KD Kozala	1,01 kn	1,01 kn
◆ KD Vodovod i kanalizacija	1,00 kn	1,00 kn
◆ TD Rijeka promet	1,02 kn	1,02 kn

5.2. POKAZATELJI DJELOTVORNOSTI (AKTIVNOSTI)

Pokazatelj aktivnosti uobičajeno se smatraju koeficijenti obrtaja imovine i pripadajući dani vezivanja tj. dani trajanja obrtaja.

Kod komunalnih društava pokazatelji djelatvornosti ne mogu se promatrati kao kod ostalih tržišno orijentiranih tvrtki iz razloga što sredstva koja se ulažu nisu, kratkoročno gledano, ravnomjerna financijskim efektima, budući se radi o objektima od posebnog interesa.

5.2.1. Koeficijent obrtaja ukupne imovine kao odnos ukupnog prihoda i ukupne imovine u odnosu na 2004. godinu kod:

◆ KD Autotrolej	smanjen je za 33,0%
◆ KD Čistoća	smanjen je za 11,3%
◆ TD Energo	smanjen je za 17,3%
◆ KD Kozala	povećan je za 52,4%
◆ KD Vodovod i kanalizacija	povećan je za 2,1%
◆ TD Rijeka promet	smanjen je za 4,2%

Smanjenje koeficijenta obrtaja imovine vezano je za porast aktive društva u odnosu na prošlu godinu.

Pokazatelj djelatvornosti, koeficijent obrtaja zaliha i potraživanja dati su na stranicama 15,18 i 19 ovog Izvješća.

5.3. POKAZATELJI LIKVIDNOSTI

5.3.1. Koeficijent tekuće likvidnosti kao odnos kratkotrajne imovine i kratkoročnih obveza je povećan odnosno smanjen kako slijedi:

Na jednu kunu kratkoročnih obveza ostvareno je kratkoročne imovine kod:

	<u>2004.</u>	<u>2005.</u>
◆ KD Autotrolej	0,95 kn	0,68 kn

◆ KD Čistoća	1,02 kn	1,05 kn
◆ TD Energo	5,53 kn	4,59 kn
◆ KD Kozala	2,00 kn	1,97 kn
◆ KD Vodovod i kanalizacija	1,63 kn	1,48 kn
◆ TD Rijeka promet	1,73 kn	2,00 kn

5.3.2. Koeficijent financijske stabilnosti

Na jednu kunu kapitala uvećanog za dugoročne obveze ostvareno je dugoročne imovine kako slijedi:

	<u>2004.</u>	<u>2005.</u>
◆ KD Autotrolej	1,11 kn	1,21 kn
◆ KD Čistoća	1,69 kn	1,71 kn
◆ TD Energo	0,87 kn	0,97 kn
◆ KD Kozala	0,84 kn	0,82 kn
◆ KD Vodovod i kanalizacija	0,94 kn	1,00 kn
◆ TD Rijeka promet	0,84 kn	0,83 kn

Navedeni pokazatelj odražava zahtjev prema kojem se dugotrajna imovina financira iz dugoročnih izvora, pa bi vrijednost pokazatelja trebala biti manja od 1,00 ili jednak 1,00.

Iz podataka je vidljivo da tom zahtjevu udovoljavaju četiri društva i to KD Kozala, TD Rijeka promet i KD Vodovod i kanalizacija i TD Energo. Kod svih ostalih društava koeficijent je veći od 1,00 što ukazuje da je veći dio trajne imovine pokriven kratkoročnim izvorima što narušava financijsku stabilnost društva.

5.4. POKAZATELJI ZADUŽENOSTI

5.4.1. Koeficijent zaduženosti

Na 100 kuna aktive stvorene su ukupne obveze u iznosu od:

	<u>2004.</u>	<u>2005.</u>
◆ KD Autotrolej	54 kn	71 kn
◆ KD Čistoća	47 kn	50 kn
◆ TD Energo	7 kn	7 kn
◆ KD Kozala	20 kn	20 kn
◆ KD Vodovod i kanalizacija	17 kn	17 kn
◆ TD Rijeka promet	34 kn	28 kn

Koeficijent zaduženosti povećao se u odnosu na 2004. godinu kod KD Autotrolej i KD Čistoća zbog povećanja dugoročnih i kratkoročnih ukupnih obveza.

Kod ostalih komunalnih društava koeficijent zaduženosti se smanjio, odnosno ostao isti.

5.4.2. Koeficijent vlastitog financiranja

Na 100 kuna imovine (aktive) otpadalo je vlastitog kapitala kako slijedi:

	<u>2004.</u>	<u>2005.</u>
◆ KD Autotrolej	41 kn	25 kn
◆ KD Čistoća	29 kn	26 kn
◆ TD Energo	69 kn	70 kn
◆ KD Kozala	42 kn	49 kn
◆ KD Vodovod i kanalizacija	81 kn	81 kn
◆ TD Rijeka promet	56 kn	58 kn

Koeficijent vlastitog financiranja se analogno povećanju zaduženosti smanjuje kod komunalnih društava Autotrolej, Čistoća. Kod KD Vodovod i kanalizacija je ostao isti dok je kod ostalih povećan.

6. CIJENE USLUGA

U nastavku dat je pregled cijena usluga u 2004. i 2005. godini, te usporedba s drugim većim gradovima u Hrvatskoj.

U 2005. godini povećane su cijene javnog prijevoza i to od 01.10.2005. godine za prosječno 15%.

6.1. TABLIČNI PREGLED CIJENA KOMUNALNIH USLUGA NA DAN 31.12.2004. i 31.12.2005.

u kunama

Red broj	KOMUNALNO DRUŠTVO	2004.	2005.	Index
0	1	2	3	3/2
1.	KD AUTOTROLEJ			
a)	Pokazne karte (1. zona)			
	- radnička karta	202,40	230,00	113,6
	- đačka karta za srednje škole	96,80	112,00	115,7
	- đačka karta za osnovne škole	67,10	77,00	114,7
	- umirovljenička	81,40	93,00	114,3
	- socijalna	81,40	93,00	114,3
	- povlaštena karta	38,00	45,00	118,4
b)	Pojedinačna karta			
	- kupljena u vozilu	8,00	9,00	112,5
	- kupljena izvan vozila	5,50	6,50	118,2
2.	KD ČISTOĆA			
a)	odvoz otpada iz domaćinstva	0,48	0,48	100,0
b)	gospodarstvo po kategorijama	0,65-1,30	0,65-1,30	100,0
3.	TD ENERGO			
a)	Gradski plin			
	- domaćinstva	2,97	2,97	100,0
	- gospodarstvo	4,01	4,01	100,0
	- ustanove	3,46	3,46	100,0
b)	Mješani plin			
	- domaćinstva	4,69	4,69	100,0
	- gospodarstvo	6,18	6,18	100,0
	- ustanove	5,44	5,44	100,0
c)	Toplinska energija			
	- domaćinstva	5,53	5,53	100,0
	- gospodarstvo	7,15	7,15	100,0
	- topla voda	24,08	24,08	100,0
4.	KD KOZALA			
a)	Cijena godišnje naknade za održavanje groblja			
	- grobnice	132,00	132,00	100,0
	- niše	88,00	88,00	100,0
	- pretinci	66,00	66,00	100,0
b)	Ostvarena prosječna cijena za:			
	- pogrebne usluge	2.540,00	2.563,00	100,0
	- pogrebnu opremu	2.460,00	2.411,00	98,0

U eksternoj cijene vode osim troškova poslovanja tj. proizvodne ili interne cijene, cijena vode sadrži i naknade za zaštitu i korištenje vode, dio cijene za razvoj i PDV.

Cijena otpadne vode osim proizvodne ili interne cijene sadrži i dio cijene za razvoj i PDV.

U nastavku daju se cijene voda i otpadnih voda.

u kunama

Red broj	KOMUNALNO DRUŠTVO	2004.		2005.	
		interna cijena	eksterna cijena	interna cijena	eksterna cijena
5.	KD VODOVOD I KANALIZACIJA				
a)	Voda				
	- domaćinstvo	2,41	5,61	2,41	5,61
	- gospodarstvo I	4,27	8,61	4,27	8,61
	- gospodarstvo II	4,27	7,71	4,27	7,71
b)	Otpadna voda				
	- domaćinstvo	0,86	0,31	0,86	0,31
	- gospodarstvo	2,38	3,64	2,38	3,64

6.2. TABLIČNI PREGLED CIJENA KOMUNALNIH USLUGA U USPOREDBI S DRUGIM GRADOVIMA NA DAN 31.12.2005. GODINE ODNOSNO 01.01.2006.

GRAD VRSTA KARTE	RIJEKA	ZAGREB	SPLIT	PULA	OSIJEK
<u>1. Cijene JGPP-a sa PDV-om</u>					
1.1. POKAZNE KARTE	230,00	210,00	230,00	155,00	230,00
a) Radnička karta	112,00	60,00	100,00	95,00	110,00
b) Đačka – SS	77,00	60,00	100,00	95,00	110,00
c) Đačka – OŠ	93,00	60,00	115,00	80,00	130,00
d) Umirovljenička	93,00	60,00	-	62,00	130,00
e) Socijalna					
1.2. POJEDINAČNA KARTA					
a) Kupljena u vozilu	9,00	8,00	9,00	10,00	8,00
b) Kupljena izvan vozila	6,50	6,50	7,00	6,00	7,00
<u>2. Cijene zbrinjavanja komunalnog otpada sa PDV-om</u>					
2.1. DOMAĆINSTVO	0,48	0,56-0,66	0,45	0,37	0,46-0,56
2.2. GOSPODARSTVO	0,65	0,95	0,55	1,11	0,48
- min po kriteriju	1,30	0,95	4,39	1,11	1,33
- max po kriteriju					
<i>INTERNA CIJENA ILI PROIZVODNE CIJENE BEZ NAKNADE I DIJELA ZA RAZVOJA I PDV</i>					
<u>3. Cijene vode</u>					
3.1. DOMAĆINSTVO	2,41	(2,91) 2,09	2,65	5,17	3,70
3.2. GOSPODARSTVO	4,27	(4,99) 4,24	5,25	10,24	6,29
<u>4. Cijene odvodnje</u>					
4.1. DOMAĆINSTVO	0,86	(0,58) 0,42	u cijeni vode	2,38	1,51
4.2. GOSPODARSTVO	2,38	(1,54) 1,31	u cijeni vode	4,19	2,11
<i>EKSTERNA CIJENA S NAKNADOM I DIJELOM ZA RAZVOJ I PDV</i>					
<u>3a). Cijene vode</u>					
3.1. DOMAĆINSTVO	5,61	(7,42) 6,42	6,93	8,01	7,22
3.2. GOSPODARSTVO	8,61	(17,03) 16,11	10,11	14,19	10,38
<u>4a). Cijene odvodnje</u>					
4.1. DOMAĆINSTVO	1,31	(0,97) 0,77	u cijeni vode	2,90	3,22
4.2. GOSPODARSTVO	3,64	(2,27) 1,99	u cijeni vode	5,11	3,95
<u>5. Cijena godišnje naknade</u>					
5.1. Grobovi i grobnice	132,00	84,40-151,80	208,62	122-146,40	95,00
5.2. Niše	88,00	-	47,58	146-195,20	171,00
5.3. Pretinci	66,00	-	-	97,60	-
				48,80	50,00

<u>6. Cijene parkiranja (1 sat) sa PDV-om</u>						
6.1.	0. zona	6,00				
6.2.	1. zona	3,00	12,00	3,00	4,00	4,00
6.3.	2. zona	2,00	6,00	3,00	4,00	3,00
6.4.	3. zona	2,00	3,00	3,00	2,00-4,00*	2,00
6.5.	zatvorena parkirališta	3,00		4,00-10,00	2,00-4,00*	

Napomena:

() nova cijena vode i odvodnje u Zagrebu od 01.02.2006.

* - zimsko i ljetna tarifa

7. ZAKLJUČNA RAZMATRANJA

1. Komunalna - trgovačko društvo su u pružanju usluga i u 2005. godini ostvarila planirani obim i standard te su uspješno obavila osnovni zadatak kontinuiranog pružanja usluga.

2. Vezano za financijske pokazatelje sva društva osim KD Autotrolej ostvarila su dobit u poslovanju. Gubitak KD Autotrolej bio je očekivan budući da ostvareni prihod od povećanja cijena koje je uslijedilo u zadnjem kvartalu 2005. godine (od prosječnih 15%) nije moglo pokriti godišnje troškove poslovanja.

Vezano za stanje imovine četiri su društva ostvarila rast dugotrajne imovine i to KD Čistoća i KD Autotrolej, TD Energo i KD Vodovod i kanalizacija dok su smanjenje ostvarili TD Rijeka promet i KD Kozala.

Sva komunalna i trgovačka društva su u promatranom razdoblju povećala vrijednost imovine novim ulaganjima ali je kod nekih otpis bio veći.

Sagledavajući stanje kapitala i osnovno načelo njegovog održavanja navodimo da su sva komunalna – trgovačka društva povećala kapital i rezerve u 2005. godini osim KD Autotrolej. Na smanjenje kapitala KD Autotrolej utjecao je gubitak u poslovanju. Najveći porast kapitala i rezervi ostvarilo je KD Vodovod i kanalizacija i to za 3,5%.

Vezano za naplatu potraživanja vidljivo je poboljšanje odnosno povećanje koeficijenta naplate kod svih društava u odnosu na prošlu godinu. Smanjeni su i dani naplate ukupnih potraživanja i potraživanja od kupaca kod svih društava.

Dani naplate odnosno rok naplate, potraživanja od kupaca za KD Čistoća, KD Vodovod i kanalizacija i TD Energo i dalje je velik.

3. Temeljna financijska izvješća komunalnih – trgovačkog društva sukladno Društvenom ugovoru ili Izjavi o osnivanju prihvatile su Skupštine svih društava na sjednicama koje su održane 14.04.2006. za TD Rijeka promet, 26.04.2006. za TD Energo i KD Kozala i 20.04.2006. za KD Autotrolej, KD Čistoća i KD Vodovod i kanalizacija. Sukladno odredbi Društvenog ugovora ili Izjavi Skupština društva donosi odluku o rasporedu dobiti i saniranju gubitka.

Skupštine društva donijele su Odluku da se dobit:

- KD Čistoća u iznosu od 293.602,69 kn
- TD Energo u iznosu od 306.258,67 kn
- KD Kozala u iznosu od 177.176,71 kn
- KD Vodovod i kanalizacija u iznosu od 277.878,68 kn i
- TD Rijeka promet u iznosu od 166.461,08 kn

rasporedi u zadržanu dobit Društva.

Skupština KD Autotrolej donijela je odluku da će se gubitak u iznosu od 1.476.077,97 kn podmiriti najkasnije do 31. prosinca 2007. godine.

4. Revizorske tvrtke koje su obavile reviziju temeljnih financijskih izvješća za 2005. godinu u komunalnim društvima Autotrolej, Čistoća i Vodovod i kanalizacija, te trgovačkim društvima Energo i Rijeka promet dale su pozitivno mišljenje vezano za realno i objektivno prikazivanja financijskog stanja društva na dan 31.12.2005. godine, rezultat poslovanja i promjenu novčanih tijekova sukladno važećim zakonskim propisima i međunarodnim računovodstvenim standardima.