

## a) I Z V J E Š Ć E

o poslovanju KD AUTOTROLEJ d.o.o. Rijeka, KD ČISTOĆA d.o.o. Rijeka, TD ENERGO d.o.o. Rijeka, KD KOZALA d.o.o. Rijeka, KD VODOVOD I KANALIZACIJA d.o.o. Rijeka i TD RIJEKA PROMET d.d. za 2010. godinu

*Autotrolej*



**RIJEKA** *promet*



**energo**

**VK**





REPUBLIKA HRVATSKA  
PRIMORSKO-GORANSKA ŽUPANIJA  
**GRAD RIJEKA**  
**Gradonačelnik**

Rijeka, 5. 07. 2011.

**Gradsko vijeće Grada Rijeke**  
**n/r predsjednici Dorotei Pešić-Bukovac**

*Na temelju članka 58. Statuta Grada Rijeke ("Službene novine Primorsko-goranske županije" broj 24/09 i 11/10) podnosim Gradskom vijeću Grada Rijeke na razmatranje i usvajanje **Izvješće o poslovanju KD AUTOTROLEJ d.o.o Rijeka, KD ČISTOĆA d.o.o. Rijeka, TD ENERGO d.o.o. Rijeka, KD KOZALA d.o.o. Rijeka, KD VODOVOD I KANALIZACIJA d.o.o. Rijeka i TD RIJEKA PROMET d.d. za 2010. godinu.***

**GRADONAČELNIK**

**mr.sc. Vojko OBERSNEL**



## SADRŽAJ

	str.
UVOD.....	3
1. OBIM PRUŽANJA USLUGA.....	4
2. BROJ ZAPOSLENIH.....	12
3. TEMELJNA FINACIJSKA IZVJEŠĆA KOMUNALNIH - TRGOVAČKIH DRUŠTAVA.....	14
3.1. Bilanca.....	14
3.1.1 Dugotrajna imovina – stalna sredstva.....	14
3.1.2. Kratkotrajna imovina – obrtna sredstva.....	16
3.1.3. Plaćeni troškovi budućeg razdoblja i nedospjela naplata prihoda.....	21
3.1.4. Kapital i rezerve.....	22
3.1.5. Rezerviranja.....	24
3.1.6. Dugoročne obveze.....	23
3.1.7. Kratkoročne obveze.....	23
3.1.8. Odgođeno plaćanje troškova i prihod budućeg razdoblja.....	25
3.1.9. Tablični prikaz bilance po društvima.....	27
3.2. Račun dobiti i gubitka.....	33
3.2.1.-3.2.7. Obrazloženje po društvima.....	33
3.2.8. Ostvarene prosječne bruto plaće u 2009. i 2010. godini po društvima.....	43
3.2.9. Tablični prikaz dobiti i gubitka po društvima.....	44
3.3. Izvješće o novčanom tijeku po društvima.....	50
4. OSTVARENE SUBVENCije USLUGA.....	60
5. CIJENE KOMUNALNIH USLUGA.....	61
5.1. Tablični pregled cijena usluga u 2009. i 2010. godini.....	61
5.2. Tablični pregled cijena usluga u usporedbi s drugim gradovima.....	63
6. KAPITALNA ULAGANJA U RAZVOJ KOMUNALNE INFRASTRUKTURE S JEDINICAMA LOKALNE SAMOUPRAVE.....	65
7. ZAKLJUČNA RAZMATRANJA.....	67

## U V O D

Izvešće o poslovanju za razdoblje siječanj - prosinac 2010. godine obuhvaća poslovanje komunalnih – trgovačkih društava, u kojima je Grad Rijeka većinski ili isključivi vlasnik i to:

**Komunalno društvo *Autotrolej d.o.o. Rijeka***, za prijevoz putnika zajedničko je Društvo Grada Rijeke, kao većinskog vlasnika i osam susjednih gradova i općina i to s učešćem: Grad Rijeka 83,44%, Grad Bakar 2,75%, Općina Čavle 3,27%, Općina Jelenje 1,80%, Grad Kastav 1,68 % Općina Klana 1,28%, Općina Viškovo 2,27%, Općina Kostrena 2,67 i Grad Kraljevica 0,84%.

Zadatak društva je prijevoz putnika u 12 gradova i općina i njihovo povezivanje sa županijskim središtem.

**Komunalno društvo *Čistoća d.o.o. Rijeka***, za održavanje čistoće i gospodarenje otpadom u većinskom je vlasništvu Grada Rijeke s 81,23% udjela, slijede Grad Bakar s 4,08%, Općina Čavle s 2,30%, Općina Jelenje s 1,93%, Grad Kastav s 2,74%, Općina Klana s 0,53%, Općina Viškovo s 2,49%, Općina Kostrena s 2,20% i Grad Kraljevica s 2,50%.

Osnovna zadaća Društva je odvoz komunalnog otpada za 83.297 korisnika, čišćenje javno prometnih površina, održavanje zelenila te obavljanje druge djelatnosti vezano za gospodarenje otpadom i deponijima.

**Trgovačko društvo *Energo d.o.o. Rijeka*** za proizvodnju i distribuciju toplinske energije i plina do 31. prosinca 2002. godine Društvo je bilo u 100%-om vlasništvu Grada Rijeke. Nakon provedene transformacije i dokapitalizacije, od 2003. godine Grad Rijeka sudjeluje u vlasništvu s 56,9%, Thüga Italia S.r.l sa 17,0%, Amga Azienda Multiservizi S.p.A. iz Udina sa 17,0% i Croplin d.o.o. Zagreb s 9,1%. U 2007. godini Društvo je steklo 99,87% udjela društva Amga Adria d.o.o. Kraljevica. Skupština društva je 21. prosinca 2009. godine donijela odluku o pripojenju trgovačkog društva Amga Adria d.o.o. društvu Energo d.o.o.

Trgovački sud u Rijeci je dana 24. 03. 2010. godine donio Rješenje o pripojenju društva. Zbog pripojenja došlo je do promjene u vlasničkoj strukturi kao i do povećanja temeljnog kapitala za 15.000,00 kn. Temeljni kapital iznosi 222.015.000 kn, a poslovni udjeli Grad Rijeka 56,9%, Croplin d.o.o. Zagreb 9,10%, Thüga Italia S.r.l Verona 17,0%, Amga Azienda Multiservizi S.p.A, Udine 17,0%, Općina Čavle 0,00225%, Općina Kostrena 0,00225%, Grad Kraljevica 0,00225%.

Zadaća društva je pružanje usluge toplinske energije za 9.619 korisnika, prodaje plina za 20.468 korisnika te održavanje javne rasvjete.

**Komunalno društvo *Kozala d.o.o. Rijeka*** za uređenje i održavanje groblja, pogrebne, grobarske i klesarske usluge u 100%-om je vlasništvu Grada Rijeke. Društvo obavlja djelatnost na 8 groblja ukupne površine 588.340 m<sup>2</sup>.

**Komunalno društvo *Vodovod i kanalizacija d.o.o. Rijeka*** za vodoopskrbu i odvodnju u većinskom je vlasništvu Grada Rijeke s 84,89% udjela, slijede Grad Bakar s 3,65%, Općina Čavle s 1,71%, Općina Jelenje s 1,03%, Grad Kastav s 2,21%, Općina Klana s 0,70%, Općina Viškovo s 1,86%, Općina Kostrena s 2,32% i Grad Kraljevica s 1,63%.

Osnovna zadaća Društva je pružanje usluge opskrbe vode u godišnjoj količini od 14.878.680 m<sup>3</sup> i odvodnje otpadnih voda u godišnjoj količini od 9.919.341 m<sup>2</sup>.

**Trgovačko društvo *RIJEKA PROMET d.d. Rijeka*** - Trgovačko društvo *RIJEKA PROMET* d.o.o. za promet u 100%-tnom vlasništvu Grada Rijeke, osnovano je 1998. godine. Temeljem Zaključka Gradskog vijeća Grada Rijeke, Skupština Rijeke prometa d.o.o. donijela je dana 23. travnja 2007. godine Odluku o preoblikovanju društva s ograničenom odgovornošću Rijeka promet u dioničko društvo. Preoblikovanje je upisano u sudski registar dana 03.05.2007. godine. Zadaća tvrtke je održavanje nerazvrstanih cesta i javno prometnih površina u nadležnosti jedinice lokalne samouprave, poboljšanje razine kvalitete uređenja prometa na području Grada Rijeke, uspostavljanje regulacije prometa, upravljanja nad javnim parkiralištima i garažnim objektima.

Poslovanje komunalnih - trgovačkih društava u ovom Izvješću sagledano je kroz ostvarenje planiranog **obima usluga, broja zaposlenih**, te ostvarenje **financijskih pokazatelja** poslovanja putem Računa dobiti i gubitka, Bilance i Novčanog tijeka.

U izvješću je dat i pregled **cijena** na početku i kraju poslovne godine, date **subvencije** komunalnih usluga te kapitalna ulaganja u razvoj komunalne infrastrukture sa jedinicama lokalne samouprave.

## 1. OBIM PRUŽANJA USLUGA

Smjernice poslovanja za 2010. godinu obvezale su komunalna – trgovačka društva da pruže korisnicima svojih usluga standard i obim pružanja usluga postignut u 2009. godini uz određena odstupanja.

Sva komunalna društva osim KD Autotrolej i KD Vodovod i kanalizacija povećala su u 2010. godini obim pruženih usluga u odnosu na 2009. godinu. KD Autotrolej ostvario je pad ostvarenih kilometara u redovnoj djelatnosti vezano za reorganizaciju linija, a kod KD Vodovod i kanalizacija značajniji pad potrošnje nastao je zbog manjih potreba samih korisnika usluga.

### 1.1. KD AUTOTROLEJ

#### 1.1.1. Kilometri

U 2010. godini ostvareno je ukupno **9.674.429 kilometara** što je 0,5% manje od plana i 1,0% manje od ostvarenja u 2009. godini.

U **redovnoj djelatnosti** ostvareno je **9.235.742 kilometara** što je za 0,5% manje od plana i 1,6% manje u odnosu na ostvarenje u 2009. godini.

U izvanrednim vožnjama ostvareno je ukupno 438.687 kilometara, što predstavlja povećanje od 13,5% u odnosu na ostvarenje za 2009. godinu, a u odnosu na planirane kilometre 1,3% više.

Društvo je u siječnju 2010.godine provelo reorganizaciju linija Grada Rijeke. Korekcija nove mreže gradskih linija provedena je nakon razmatranja primjedbi i sugestija korisnika kao i uzimajući u obzir prometno tehničke uvjete na terenu od 01.04. 2010. godine.

Temeljem zahtjeva gradova Kastva, Kraljevice i Opatije došlo je do promjene i na mreži županijskih linija.

### KILOMETRI IZ REDOVNIH I IZVANREDNIH DJELATNOSTI

Tablica 1

O p i s	jed mj.	Ostvarenje 2009.	Plan 2010.	Ostvarenje 2010.	Index	
					5/3	5/4
1	2	3	4	5	6	7
- redovna djelatnost	km	9.383.622	9.286.000	9.235.742	98,4	99,5
- izvanredna djelatnost	km	386.568	433.000	438.687	113,5	101,3
UKUPNO		9.770.190	9.719.000	9.674.429	99,0	99,5

### 1.1.2. Putnici

U 2010. godini prevezeno je ukupno **40.887.497** putnika što je za **21,5 više** u odnosu na ostvareni broj putnika u 2009. godini, a u usporedbi s **planom** ostvareni broj putnika je za **0,1% veći**.

Od ukupnog broja putnika, **40.544.758** putnika prevezeno je u **redovnoj** djelatnosti ili **21,4% više** u odnosu na prošlu godinu. U okviru redovne djelatnosti prevezeno je 12.819.730 putnika – korisnika socijalnog programa gradova i općina, putnika - korisnika studentskih karata u čijem sufinanciranju učestvuju gradovi i općine (33%) i Ministarstvo znanosti, obrazovanja i sport (27%).

Porast putnika rezultat je uvođenja novih vrsta karata ( godišnja 65+, dnevna i tjedna karta) od 01. 06. 2010. godine , s kojeg osnova je ostvareno ukupno 8.234.942 putnika, a najveći dio odnosi se na kartu 65+ (8.088.400 putnika).

Od 01.06.2010. godine došlo je i do promjena unutar tarifnog sustava. Ukinuta je 5. zona i to na način da su granice 4. zone proširene na cjelokupan teritorij dotadašnje 5. zone, a uz zadržavanje cijene karte za četiri zone.

U izvanrednim vožnjama prevezeno je 342.739 putnika ili 36,2% više u odnosu na 2009. godinu, a za 2,1% manje od plana.

### PUTNICI IZ REDOVNIH I IZVANREDNIH VOŽNJI

Tablica 2.

O p i s i	Ostvarenje 2009.	Plan 2010.	Ostvarenje 2010.	Index	Index
				4/2	4/3
1	2	3	4	5	6
REDOVNE VOŽNJE	33.402.322	40.511.000	40.544.758	121,4	100,1
- redovni putnici	22.727.892	27.755.000	27.725.028	122,0	99,9
-subvencionirani putnici	10.674.430	12.756.000	12.819.730	120,1	100,5
UGOVORENE VOŽNJE	251.556	350.000	342.739	136,2	97,9
UKUPNO	33.653.878	40.861.000	40.887.497	121,5	100,1

### 1.1.3. Korisnici

Broj ukupnih korisnika povećan je kod pokaznih karata iz razloga uvođenja Godišnje karte 65+ sa 23.110 korisnika.

Iz podataka o kupljenim kartama moguće je zaključiti da je u odnosu na prošlu godinu povećan broj korisnika studentskih karata i to za 4,3%, te korisnika povlaštene karte za 6,0% i socijalnih za 5,1%. Povlaštena karta uvedena je od 01.06.2004. godine i to za hrvatske ratne invalide, roditelje, udovice i djecu poginulih branitelja, civilne invalide rata, osobe oboljele od paralize, multiple skleroze, osobe s dijaliziranim i transplantiranim bubrezima te slijepo osobe.

Korisnici pokaznih karta - radničkih, srednjoškolskih, osnovnoškolskih i mirovinskih su u opadanju u odnosu na prošlu godinu. U odnosu na plan broj korisnika socijalne i povlaštene karte ostvaren je iznad planiranog.

Iz podataka o ukupnom broju korisnika pokaznih karata proizlazi povećanje broja korisnika u 2010. godini od 10.654 u odnosu na prošlu godinu. Za realno sagledavanje korisnika pokaznih karata potrebno je iz ostvarenja isključiti godišnju karte 65+, pa je iz podataka vidljivo smanjenje broja korisnika pokaznih karata za 12.456 ili 3,2% u odnosu na 2009. godinu . Također je smanjen broj korisnika pojedinačnih karata i to za 4,8% u odnosu na prošlu godinu. U 2010. godini 1954 korisnika kupilo je tjednu kartu, a dnevnu 23.468 .

## BROJ KORISNIKA JAVNOG PRIJEVOZA PUTNIKA

Tablica 3.

O p i s	Ostvarenje 2009.	Plan 2010.	Ostvarenje 2010.	Index	Index
				4/2	4/3
1	2	3	4	5	6
<b>POKAZNE KARTE</b>	<b>383.379</b>	<b>395.052</b>	<b>394.033</b>	<b>102,8</b>	<b>99,7</b>
- radnička	100.200	89.605	88.097	87,9	98,3
- godišnja radnička	280	362	365	130,4	100,8
- osnovnoškolska	32.477	31.413	30.737	94,6	97,8
- srednjoškolska	74.646	69.604	69.849	93,6	100,4
- studentska	73.889	76.550	77.086	104,3	100,7
- mirovinska	31.674	31.034	30.804	97,3	99,3
- socijalna	47.518	49.016	49.934	105,1	101,9
- povlaštena	22.695	23.954	24.051	106,0	100,4
- godišnja karta 65+	0	23.514	23.110	0	98,3
<b>POJEDINAČNE KARTE</b>	<b>2.773.292</b>	<b>2.514.217</b>	<b>2.640.299</b>	<b>95,2</b>	<b>105,0</b>
- u vozilu	804.742	777.662	798.192	99,2	102,6
- izvan vozila	1.968.550	1.736.555	1.842.107	93,6	106,1
<u>TJEDNA KARTA</u>	0	<b>1.382</b>	<b>1.954</b>	0	141,4
<u>DNEVNA KARTA</u>	0	<b>30.739</b>	<b>23.468</b>	0	76,3

### 1.2. KD ČISTOĆA

U 2010. godine ostvaren je **odvoz** odnosno **gospodarenje komunalnim otpadom** od **63.158.777 L** ili **0,2% više** u odnosu na plan.

Odvoz komunalnog **otpada iz domaćinstva** ostvaren je sa **40.784.555 L** ili 0,4% više od plana, a odvoz iz **gospodarstva** ostvaren je sa **22.374.222 L** što je u odnosu na plan za 0,1% manje.

Od 1. siječnja 2010. godine temeljem odredbe članka 17 Zakona o otpadu ("Narodne novine" br.178/04,111/06 i 60/08) troškovi gospodarenja otpadom iz kućanstva i gospodarstva obračunavaju se prema volumenu posude za otpad i intenzitetu odvoza.

### ODVOZ KOMUNALNOG OTPADA

Tablica 4.

O p i s	jed mj.	Ostvarenje 2009.	Plan 2010.	Ostvarenje 2010.	Index	Index
					5/3	5/4
1	2	3	4	5	6	7
- kućanstva	L	-	40.614.689	40.784.555	-	100,4
- gospodarstva	L	-	22.400.000	22.374.222	-	99,9
UKUPNO	L	-	63.014.689	63.158.777	-	100,2

Iz podataka o broju korisnika proizlazi da je u 2010. godini u odnosu na 2009. godinu povećan broj korisnika u kategoriji kućanstva za 1,6%, a u gospodarstvu za 1,1%, dok je u odnosu na plan broj korisnika u gospodarstvu manji za 1,3% što je posljedica postojeće ekonomske situacije.

## BROJ KORISNIKA ODVOZA KOMUNALNOG OTPADA

Tablica 5.

Opis	Ostvarenje 2009.	Plan 2010.	Ostvarenje 2010.	Index	
				4/2	4/3
1	2	3	4	5	6
- kućanstva	76.042	77.112	77.248	101,6	100,2
- gospodarstva	5.986	6.132	6.049	101,1	98,7
<b>UKUPNO</b>	<b>82.028</b>	<b>83.244</b>	<b>83.297</b>	<b>101,5</b>	<b>100,1</b>

Kod djelatnosti **zajedničke komunalne potrošnje** tj. čišćenja javno-prometnih površina što obuhvaća pometanje i pranje javno-prometnih površina sukladno ugovorenom intenzitetu ostvareno je ukupno čišćenje **311.983.154 m<sup>2</sup>** što je 0,7% više od planiranog a 1,8% manje od ostvarenog čišćenja površina u 2009. godini.

## ČIŠĆENJE JAVNO PROMETNIH POVRŠINA

Tablica 6.

Opis	jed mj.	Ostvarenje 2009.	Plan 2010.	Ostvarenje 2010.	Index	
					5/3	5/4
1	2	3	4	5	6	7
1. Pometanje	m <sup>2</sup>	207.066.405	194.800.000	195.053.299	94,2	100,1
2. Pranje-ručno	m <sup>2</sup>	10.059.055	10.200.000	10.651.597	105,9	104,4
3. Pranje-strojno	m <sup>2</sup>	52.840.973	56.500.000	55.791.967	105,6	98,7
4. Pometanje-strojno	m <sup>2</sup>	47.874.713	48.200.000	50.486.291	105,5	104,7
<b>UKUPNO</b>	<b>m<sup>2</sup></b>	<b>317.841.146</b>	<b>309.700.000</b>	<b>311.983.154</b>	<b>98,2</b>	<b>100,7</b>

Osim pometanja i pranja javno-prometnih površina iz djelokruga zajedničke komunalne potrošnje, ugovoreno je obavljanje poslova čišćenja pothodnika, dežurne službe koja vrši odvoz otpada kojeg nije moguće odložiti u standardne posude, čišćenje plaža ( u razdoblju od 15. svibnja do 15. rujna 2010. godine), čišćenje javnih nužnika, pražnjenje košarica s autobusnih čekaonica, te jesenji program čišćenja lišća.

## OSTALI PROGRAMI ČIŠĆENJA

Tablica 7.

Opis	jed mj.	Ostvarenje 2009.	Plan 2010.	Ostvarenje 2010.	Index	
					5/3	5/4
1	2	3	4	5	6	7
1. Čišćenje pothodnika	h	9.213	9.233,5	9.233,5	100,2	100,0
2. Dežurna služba						
▪ radnici	h	6.672	6.672	6.672	100,0	100,0
▪ kamioni	h	5.504	5.780	5.708	103,7	98,7
3. Čišćenje javnih nužnika	h	11.303	11.273	11.297	99,9	102,2
4. Pražnjenje košarica	kom	77.812	76.520	75.548	97,1	98,7
5. Jesenji program	m <sup>2</sup>	3.908.800	3.908.800	3.908.800	100,0	100,0



Program **čišćenja** obuhvaća i posebne programe koji su ostvareni sukladno planu a to su:

- ◆ čišćenje nerazvrstanih cesta od pijeska nakon zimskog posipavanja
- ◆ program čišćenja Korza, koji obuhvaća pranje i pometanje 16.242 m<sup>2</sup>, pražnjenje košarica, čišćenje žvakaćih guma, održavanje čistoće klupa, nadzornu službu i čišćenje fontana
- ◆ čišćenje ograde i rukohvata na mostu kod hotela Kontinental i sl.
- ◆ pojačano čišćenje (pometanja) za vrijeme održavanja proslave crkvenih blagdana na Trsatu i oko crkve Sv. Vida
- ◆ čišćenje parola i grafita
- ◆ odvoz otpada s divljih odlagališta i dr.

Programom održavanja zelenih površina obuhvaćeno je čišćenje 23.276.971 m<sup>2</sup> zelenila, košnju 3.852.155 m<sup>2</sup>, izgrabljanje 830.026 m<sup>2</sup> te sadnju 2.502 m<sup>2</sup> gredica i 896 kom. ostalog biljnog materija.

### 1.3. T.D. ENERGO

#### 1.3.1. Toplinska energija

Od 1. siječnja 2009. godine količina isporučene toplinske energije mjeri se prema izmjerenom trošku toplinske energije pa se obujam usluge iskazuje u instaliranoj snazi u kW i potrošenoj energiji u kWh.

#### TOPLINSKA ENERGIJA

Tablica 8

Korisnici	Instalirana snaga u kW	Utrošena toplinska energija u kWh
1	2	3
- domaćinstvo	69.911	78.504.487
- gospodarstvo	5.578	4.471.478
<b>Ukupno:</b>	<b>75.489</b>	<b>82.975.965</b>

Broj korisnika toplinske energije ostao je na nivou 2009. godine, kao i korisnici tople vode.

Prikaz i struktura korisnika daje se u tablici koja slijedi.

#### BROJ KORISNIKA TOPLINSKE ENERGIJE I TOPLE VODE

Tablica 9.

Opis	Ostvarenje 2009.	Ostvarenje 2010.	Index 3/2
1	2	3	4
1. domaćinstvo	9.513	9.513	100,0
2. gospodarstvo	106	106	100,0
<b>UKUPNO</b>	<b>9.619</b>	<b>9.619</b>	<b>100,0</b>
3. korisnici tople vode	7.339	7.339	100,0

### 1.3.2. Prirodni plin

U 2010. godini ostvarena je potrošnja od 25.754.520 m<sup>3</sup> prirodnog plina što je 11,0% više od planiranih količina i 24,1% više u odnosu na prošlu godinu ( bez Amga Adria). Domaćinstvo je ostvarilo potrošnju od 6.536.628 m<sup>3</sup>, gospodarstvo 9.182.711 m<sup>3</sup>, a društvo za potrebe zagrijavanja prostora putem toplana potrošilo je 9.608.244 m<sup>3</sup> prirodnog plina. Amga Adria ostvarila je potrošnju od 426.936 m<sup>3</sup> prirodnog plina.

#### PRIRODNI PLIN

Tablica 10.

O p i s	jed mj.	Ostvarenje 2009.	Plan 2010.	Ostvarenje 2010.	Index
1	2	3	4	5	5/4
- domaćinstvo	m <sup>3</sup>	5.934.556	6.800.000	6.536.628	96,2
- gospodarstvo (1mil. m <sup>3</sup> < )	m <sup>3</sup>	6.949.363	7.700.000	9.182.711	119,2
- toplane (Energo )		7.845.502	8.281.680	9.608.244	116,0
<b>ukupno</b>	<b>m<sup>3</sup></b>	<b>20.410.842</b>	<b>22.781.680</b>	<b>25.327.583</b>	<b>111,2</b>
Amga domaćinstvo				329.682	
Amga gospodarstvo				97.255	
<b>ukupno</b>			422.500	<b>426.936</b>	101,1
<b>sveukupno</b>		<b>20.410.842</b>	<b>23.204.180</b>	<b>25.754.520</b>	<b>111,0</b>

Iz podataka o broju korisnika proizlazi da je u 2010. godini broj korisnika veći za 654, te iznosi 20.468 .

Broj korisnika po strukturi dat je u tablici koja slijedi:

#### BROJ KORISNIKA PRIRODNOG PLINA

Tablica 11.

O p i s	Ostvarenje 2009.	Ostvarenje 2010.	Index 3/2
1	2	3	4
- domaćinstvo	19.302	19.925	103,2
- gospodarstvo	512	543	106,1
<b>UKUPNO</b>	<b>19.814</b>	<b>20.468</b>	<b>103,3</b>

#### 1.4. KD KOZALA

U 2010. godini Komunalno društvo je obavilo **1.388** sahrana i eshumacija što je **2,7 % više** u odnosu na 2009. godinu i 6,8% više od planiranog.

Tablica 12.

O p i s	Ostvarenje 2009.	Plan 2010.	Ostvarenje 2010.	Index	Index
				4/2	4/3
1	2	3	4	5	6
1. sahrane	1.249	1.200	1.309	104,8	109,1
2. eshumacije	102	100	90	88,2	90,0
UKUPNO	1.351	1.300	1.388	102,7	106,8

Sahrane su obavljene na slijedećim grobljima kojima upravlja Društvo:

Tablica 13.

Naziv	2009. godina	2010. godina
1	2	3
1. Kozala	483	493
2. Trsat	184	211
3. CGG Drenova	437	458
4. Zamet	102	98
5. Donja Drenova	25	18
6. Gornja Drenova	-	10
7. Sv. Kuzam	3	6
8. Draga	15	15

## 1.5. KD VODOVOD I KANALIZACIJA

U 2010. godini isporučeno je **14.878.680 m<sup>3</sup> vode** ili **1,1% manje** u odnosu na plan, ali **22,1% manje** u odnosu na prošlu godinu.

Gledajući planirane količine vode **domaćinstva** su ostvarila potrošnju od **10.822.069 m<sup>3</sup>** ili **0,4% više** u odnosu na plan, dok je u **gospodarstvu** ostvarena potrošnja od **2.768.764 m<sup>3</sup>** ili **3,9% manje** od plana. U odnosu na prošlu godinu domaćinstva su ostvarila za 3,4% manju potrošnju vode, a gospodarstvo za 52,4% manje, razlog ovakvom smanjenju je znatan pad isporučenih količina vode najvećem korisniku INI i padajućem trendu isporuke vode u kategoriji korisnika gospodarstvo

Ostvarene količine prodane vode za otok **Krk** iznose 391.984 m<sup>3</sup> ili 9,9% manje u odnosu na prošlu godinu.

Za potrebe područja **Opatije** isporučeno je **674.955 m<sup>3</sup>** vode što je 47,8% manje od ostvarene potrošnje u 2009. godini. Prodaja vode **Jadranovu** ostvarena je sa 220.908 m<sup>3</sup> što je za 37,3 % manje u odnosu na prošlu godinu

### OSTVARENA PRODAJA VODE

Tablica 14.

O p i s	jed mj.	Ostvarenje 2009.	Plan 2010.	Ostvarenje 2010.	Index	
					5/3	5/4
1	2	3	4	5	6	7
domaćinstvo	m <sup>3</sup>	11.207.357	10.775.000	10.822.069	96,6	100,4
gospodarstvo	m <sup>3</sup>	5.814.284	2.880.000	2.768.764	47,6	96,1
Opatija	m <sup>3</sup>	1.294.018	810.000	674.955	52,2	83,3
Jadranovo	m <sup>3</sup>	352.381	232.000	220.908	62,7	95,2
Krk	m <sup>3</sup>	435.053	350.000	391.984	90,1	112,0
UKUPNO	m <sup>3</sup>	19.103.093	15.047.000	14.878.680	77,9	98,9

Iz strukture potrošača vidljivo je da se 72,7% potrošnje vode ostvaruje u domaćinstvu a drugi dio odnosi se na gospodarstvo (18,7%), Opatiju (4,5%), Jadranovo (1,5%) i Krk (2,6%).

Od ukupne količine prodane vode u 2010. godini na Grad Rijeku otpada 9.371.438 m<sup>3</sup> ili 68,9% od ukupne potrošnje u domaćinstvu i gospodarstvu koja iznosi 13.590.833 m<sup>3</sup>.

Količina prodane vode manja je za 461.238 m<sup>3</sup> u odnosu na prošlu godinu ili 4,7% manje.

**Zbrinjavanje otpadnih voda** ostvareno je u količini od **9.919.341 m<sup>3</sup>** što je 0,1% manje od planiranog, a u odnosu na prošlu godinu ostvarene količine su za **24,1% manje**. Ostvarena zbrinuta otpadna voda za obje kategorije korisnika manja je u odnosu na prošlogodišnje ostvarenje, domaćinstvo za 1,4% , a gospodarstvo za 52,4%. U odnosu na plan ostvarenje je kod domaćinstva veće za 1,4%, a kod gospodarstva manje za 3,9%. Ostvarena odvodnja iz domaćinstva iznosila je 7.150.577 m<sup>3</sup> a iz gospodarstva 2.768.764 m<sup>3</sup>.

### OSTVARENA ODVODNJA OTPADNE VODE

Tablica 15

O p i s	jed mj.	Ostvarenje 2009.	Plan 2010.	Ostvarenje 2010.	Index	
					5/3	5/4
1	2	3	4	5	6	7
domaćinstvo	m <sup>3</sup>	7.254.085	7.050.000	7.150.577	98,6	101,4
gospodarstvo	m <sup>3</sup>	5.814.284	2.880.000	2.768.764	47,6	96,1
UKUPNO	m <sup>3</sup>	13.068.369	9.930.000	9.919.341	75,9	99,9

Od ukupno zbrinute otpadne vode od 9.919.341 m<sup>3</sup> na Grad Rijeku otpada 8.049.159 m<sup>3</sup> ili 81,1 %. Količina zbrinute otpadne vode manja je za 4,3 % u odnosu na prošlu godinu.

## 1.6. TD RIJEKA PROMET

**Broj prodanih kartica** u 2010. godini iznosio je **2.345.896** što je za **3,3% više** u odnosu na ostvarenu prodaju u 2009. godini i **11,7% više** od plana. Na veće ostvarenje planirane prodaje kartica došlo je zbog povećanja broja parkirnih mjesta.

Premješteno je **3.008** nepropisno parkiranih vozila ili **40,8% manje** u odnosu na prošlu godinu i manje u odnosu na plan za 43,2%. Razlog tome je reorganizacija posla i povećano kažnjavanje nepropisno parkiranih vozila.

### POKAZATELJI DJELATNOSTI PARKIRANJA

Tablica 16

O p i s	Ostvarenje 2009.	Plan 2010.	Ostvarenje 2010.	Index	Index
				4/2	4/3
1	2	3	4	5	6
- broj parkirnih mjesta	4.449	4.506	4.695	105,5	104,2
- broj prodanih kartica	2.271.447	2.100.000	2.345.896	103,3	111,7
- broj premještenih vozila	5.084	5.300	3.008	59,2	56,8
- broj postavljenih lisica	0	10	0	0	0

TD Rijeka promet zaključio je poslovnu 2010. godinu sa **4.695** obilježenih **parkirnih mjesta**, od kojih 187 su za vozila osoba s invaliditetom. U odnosu na prethodnu godinu broj parkirnih mjesta je veći za 246 mjesta ili 5,5%. Do povećanja parkirnih mjesta je došlo je početkom 2010. otvaranjem garaže Zamet.

## 2. BROJ ZAPOSLENIH

Plan broja zaposlenih za 2010. godinu temeljen je na dogovorenim elementima iz Smjernica prema kojima komunalna – trgovačka društva broj zaposlenih planiraju u skladu s obimom pružanja usluga.

Po planu za 2010. godinu broj zaposlenih za sva društva iznosio je ukupno 1842 radnika.

Na dan 31.12.2010. godine, broj zaposlenih radnika iznosio je 1.778 što je za 64 radnika manje od plana. Sva društva ostvarila su manji broj zaposlenih od planom utvrđenog.

U **KD Autotrolej** je na dan 31.12. 2010. godini bilo zaposleno 662 radnika što je za 45 radnika manje u odnosu na 2009. godinu. U odnosu na plan ostvareno je 37 radnika manje. Od 01.02.2010. godine uspostavljen je novi organizacijski ustroj. Reorganizacijom, kao i prirodnim odlivom radnika smanjen je broj zaposlenih.

Kod **KD Čistoće** planirani broj radnika za 2010. godinu iznosio je 432. Na dan 31.12.2010. godine bilo je zaposleno 423 radnika što je 9 radnika manje. U odnosu na prošlu godinu broj zaposlenih je manji za 8 radnika, a vezano je za odlazak u mirovinu.

Broj radnika u **TD Energo** iznosio je 140 ili 3 radnika manje u odnosu na 2009. godinu iz razloga odlaska u mirovinu, odnosno jedan radnik manje u odnosu na plan.

U **KD Kozala** u 2010. godini bilo je zaposleno 115 radnika što je za 8 radnika manje od plana, odnosno za jednog radnika više u odnosu na prošlogodišnji broj zaposlenih.

Broj radnika u **KD Vodovod i kanalizacija** na dan 31.12.2010. godine iznosio je 317 ili 7 radnika manje u odnosu na plan, dok je u odnosu na 2009. godinu 3 radnika manje.

Na dan 31.12.2010. godine u **TD Rijeka promet** bio je zaposlen 121 radnik što je 2 radnika manje od plana, odnosno 1 radnik više u odnosu na prošlogodišnji broj zaposlenih.

Slijedi tablični prikaz broja radnika po društvima.

#### BROJ ZAPOSLENIKA U KOMUNALNIM I TRGOVAČKIM DRUŠTVIMA

Tablica 17.

Red broj	DRUŠTVO	Stanje na dan 31.12.2009.	Plan 2010.	Stanje na dan 31.12.2010.	Index
1	2	3	4	5	5/4
1.	KD Autotrolej	707	699	662	94,7
2.	KD Čistoća	431	432	423	97,9
3.	TD Energo	143	141	140	99,3
4.	KD Kozala	114	123	115	93,5
5.	KD Vodovod i kanalizacija	320	324	317	97,8
6.	TD Rijeka promet	120	123	121	98,4
	UKUPNO	1835	1842	1778	96,5

Ukupan broj **zaposlenih na bazi sata rada** za sva društva u 2010. godini iznosio je 1810 radnika ili za 53 radnika je manje u odnosu na prošlu godinu. Budući je ukupan broj stvarno zaposlenih manji od planiranog tako je i broj zaposlenih na bazi sati rada manji u odnosu na plan. Manji broj zaposlenih na bazi sata rada u odnosu na plan ostvarila su sva društva osim društva Čistoća i Energo koja su ostvarila planirani broj zaposlenih na bazi sati rada.

Broj zaposlenih na bazi sata rada po društvima dat je u tabličnom prikazu koji slijedi:

#### BROJ ZAPOSLENIH NA BAZI SATI RADA ZA 2009. i 2010. GODINU

Tablica 18.

Red broj	DRUŠTVO	Ostvarenje 2009.	Plan 2010.	Ostvarenje 2010.	Index
1	2	3	4	5	5/4
1.	KD Autotrolej	732	691	682	98,7
2.	KD Čistoća	435	422	422	100,0
3.	TD Energo	158	161	161	100,0
4.	KD Kozala	108	128	113	88,3
5.	KD Vodovod i kanalizacija	314	319	317	99,3
6.	TD Rijeka promet	116	118	115	97,4
	UKUPNO	1863	1839	1810	98,6

### 3. TEMELJNA FINANCIJSKA IZVJEŠĆA KOMUNALNIH - TRGOVAČKIH DRUŠTAVA

#### 3.1. BILANCA

Bilanca predstavlja sustavni pregled imovine (aktiva) kapitala i obveza (pasiva) na dan 31.12.2010. godine. U bilanci su sredstva (imovina) razvrstana u aktivi, a izvori u pasivi, pa aktiva i pasiva uvijek imaju istu vrijednost.

U aktivi daje se presjek stanja svih sredstava kojima društvo raspolaže i to posebno dugotrajne i kratkotrajne imovine, a u pasivi se daje stanje svih izvora kako vlastitih tako i tuđih.

#### AKTIVA

Imovina (sredstvo) je resurs kojim upravlja društvo kao rezultat prošlih događaja i od kojeg se očekuje priljev budućih ekonomskih koristi u društvo.

##### 3.1.1. DUGOTRAJNA IMOVINA – stalna sredstva

Dugotrajnu imovinu društva čini: materijalna imovina, nematerijalna imovina i financijska imovina. Najzastupljeniji dio aktive svih komunalnih društava je **dugotrajna imovina**, odnosno **materijalna imovina** unutar dugotrajne imovine.

##### *Dugotrajna materijalna imovina*

Dugotrajna materijalna imovina je uvijek najkvalitetniji dio imovine koju društvo koristi za dugotrajne poslove, što znači za trajnije poslovanje tijekom više godina, a u namjeri da donosi ekonomsku korist. Čine ju zemljišta, zgrade, strojevi, uređaji, transportna i ostala sredstva, materijalna sredstva u pripremi, predujmovi za materijalna sredstva, stambene zgrade, stanovi i ostala imovina.

U tabličnom prikazu koji slijedi daje se vrijednost materijalne imovine na dan 31.12. 2009. i 2010. godine, njezin rast ili pad te njeno učešće u aktivi svakog društva za 2010. godinu.

Tablica 19.

Red broj	DRUŠTVO	Dugotrajna materijalna imovina		Index 4/3	Učešće u aktivi 31.12.2010.
		31.12.2009.	31.12.2010.		
	2	3	4	5	6
1.	KD Autotrolej	83.345.271	63.645.197	76,4	77,6
2.	KD Čistoća	127.295.745	117.763.577	92,5	65,3
3.	TD Energo	344.195.516	344.364.239	100,1	90,5
4.	KD Kozala	34.868.198	33.780.499	96,9	67,9
5.	KD Vodovod i kanalizacija	952.735.993	980.010.407	102,9	91,0
6.	TD Rijeka promet	77.942.472	79.252.558	101,7	26,9

U odnosu na 2009. godinu porast dugotrajne materijalne imovine ostvarila su društva: Vodovod i kanalizacija, Rijeka promet i Energo dok je kod ostalih društava ostvareno smanjenje.

Najveće financijsko povećanje materijalne imovine ostvarilo je Društvo **Vodovod i kanalizacija** ulaganjem od 59.438.806 kn u razvoj vodoopskrbe i kanalizacije što je utjecalo na porast materijalne imovine od 2,9%.

Rast materijalne imovine Društva **Rijeka promet** iznosi 1,7%, a rezultat je ulaganja 2.516.378 kn i to u opremu i projektnu dokumentaciju za garažu Zagrad B .

U 2009. godini u sklopu dugotrajne materijalne imovine u pripremi iskazana je vrijednost ulaganja u prometne projekte u iznosu od 54.329.089 kn i to tunelski priključak, prometnica Rujevica – Marinići, prometnica GSP 233 i Ulica I. Pavla II. Budući u 2010. godini nije izvršen prijenos prometnica, a nastavljena je izgradnja navedeni iznos je iskazan kao ispravak početnog stanja i iskazan u zalihama.

Na smanjenje imovine Društva **Čistoća** od 7,5% bitno je utjecala odluka o povećanju stopa amortizacije, čime je skraćen vijek trajanja imovine i smanjena knjigovodstvena vrijednost. Postupak je u skladu s poreznim propisima budući stope ne prelaze zakonom dozvoljene.

Ulaganja u materijalnu imovine iskazana su u iznosu od 8.731.655 kn i to u transportna sredstva – vozila za odvoz komunalnog otpada 1.039.899 kn, u sanaciju odlagališta 6.750.757 kn, u posude za otpad 569.240 kn, u idejno rješenje za kazetu za privremeno odlaganje otpada CZGO Mariščina 111.000 kn te 103.457 u ostala ulaganja.

Povećanje materijalne imovine Društva **Energo** u 2010. godini od 0,1% rezultat je ulaganja od 12.318.903 kn u opremu , plinifikaciju kotlovnica i izgradnju plinovoda.

Smanjenje materijalne imovine društva **Kozala** iznosi 3,1%. U povećanje imovine uloženo je 539.502 kn i to u postrojenja, opremu, alate i transportna sredstva ali je vrijednost vršenog ispravka vrijednosti i prodaja bila veća.

Najveće smanjenje dugotrajne materijalne imovine od 23,6% ostvarilo je Društvo **Autotrolej** . Ulaganja u materijalnu imovinu Društva odnosno u opremu iznose 77.753 kn ali je ispravak vrijednosti bio znatno veći.

### **Nematerijalna imovina**

Vrijednost nematerijalne imovine po društvima na dan 31.12. 2009. i 2010. godine iskazana je u tabličnom prikazu koji slijedi:

Tablica 20.

Red broj	DRUŠTVO	Nematerijalna imovina		Index
		31.12.2009.	31. 12. 2010.	4/3
	2	3	4	5
1.	KD Autotrolej	285.095	288.717	101,3
2.	KD Čistoća	2.093.351	706.740	33,8
3.	TD Energo	704.261	326.181	46,3
4.	KD Kozala	1.176.073	965.894	82,1
5.	KD Vodovod i kanalizacija	3.072.219	2.713.916	88,3
6.	TD Rijeka promet	218.225	153.249	70,2

Iz tablice je vidljivo da je samo Društvo Autotrolej u 2010. ostvarilo porast **nematerijalne imovine**, dok ostala društva nisu ostvarila porast nematerijalne imovine u odnosu na 2009. godinu.

Nematerijalnu imovinu Društva **Vodovod i kanalizacija** čine ulaganja u projekte kanalizacije i vode te u računalni software. U 2010. godini u nematerijalnu imovinu uloženo je 594.681 kn .

Kod Društva **Čistoća** dio nematerijalne imovine čine ulaganja u tuđu imovinu Dolac 14 (imovina KD Vodovod i kanalizacija) i ulaganja u računalne programe. Ulaganje u 2010. godini iznosi 17.340 kn.

Vrijednost nematerijalne imovine kod Društva **Rijeka promet** je smanjena za 29,8% ulaganje iznosi 51.140 kn i predstavlja ulaganje u programe.



Nematerijalnu imovinu Društva **Autotrolej** čine ulaganja u računalni software, ISO kvalitetu te prometno tehnološku studiju JGP-a i studiju za pokretanje transportnih sredstava plinom.

U 2010. godini ostvareno je ulaganje od 123.000 kn.

Nematerijalnu imovinu Društva **Kozala** čine izvršeni radovi na grobljima kao investicije na tuđoj imovini te ulaganja u računalni software. U 2010. godini nematerijalna imovina povećana je za 176.367 kn. Najveći dio u iznosu od 120.818 kn odnosi se na ulaganje u pokretna vrata na ulazu u groblje Kozala te u pripremu ograđivanja prostora na CGG Drenova.

Nematerijalnu imovinu Društva **Energo** čini ulaganje u licence, zaštitno pravo i ostala slična prava kao i ulaganje u tuđu imovinu. U nematerijalnu imovinu uloženo je 134.298 kn u licence i kotlovnice koje nisu u vlasništvu Društva.

### **Dugotrajna financijska imovina**

**Financijsku imovinu** u komunalnim i trgovačkim društvima čine dionice Riviera Holding d.o.o. Poreč (KD Autotrolej za dug od Brodgradilišta 3. maj i Kraljevica) udio u vlasništvu Autotransa (TD Energo za dug Brodgradilišta 3. maj), ulaganje u dionice Kvarner Vienna Insurance Group d.d. Osiguranje (KD Autotrolej i KD Vodovod i kanalizacija), Privredna banka Zagreb (KD Autotrolej) te ulaganje u društvo Milkavja LC d.o.o. ( Rijeka promet uplata - osnivački ulog), ulaganje u Udrugu Hrvatske grupacije vodovoda i kanalizacije i dionice Viktor Lenac proizlaze iz stečajnog postupka ( Vodovod i kanalizacija), te učešće u temeljnom kapitalu Eko plus (KD Čistoća).

U odnosu na prošlu godinu financijska imovina KD Autotrolej, TD Energo i KD Kozala umanjena je za dionice Erste & Steiermarkische bank d.d. Rijeka. Naime, zbog prijenosa dionica Erste & Steiermarkische bank d.d., glavni dioničar društva odredio je iznos otpremnine u novcu za isplatu manjinskih dioničara.

Dugotrajnu financijsku imovinu Rijeka prometa čini i obveza Grada Rijeke za povrat sredstava čije dospijeće je u 2012. godini, a sukladno Ugovoru o uređenju međusobnih prava i obveza povodom ulaganja u prometne projekte na području Grada Rijeke od 18. studenog 2010.godine.

### **3.1.2. KRATKOTRAJNA IMOVINA – OBRTNA SREDSTVA**

**Kratkotrajna imovina** se **sastoji** od zaliha, materijala, potraživanja, financijske imovine, te novca na računu i u blagajni. **Porast** kratkotrajne imovine na dan 31.12.2010. godine ostvarila su društva Autotrolej i Čistoća dok su ostala društva smanjila vrijednost kratkotrajne imovine.

#### **Zalihe materijala**

**Zalihe** – Zalihe su sredstva koja se drže u redovnom tijeku poslovanja u obliku sirovina i materijala te dijelova koji se troše u procesu pružanja usluga.

Pri vrednovanju i trošenju zaliha sva društva primjenjuju metodu prosječnih ponderiranih cijena.

Vrijednost zaliha u 2009. godini i 2010. godini po društvima prikazana je u tablici br. 21 koja slijedi:

Tablica 21.

Red broj	DRUŠTVO	Zalihe materijala		Index 4/3
		31.12.2009.	31.12.2010.	
	2	3	4	5
1.	KD Autotrolej	7.222.056	2.787.433	38,6
2.	KD Čistoća	859.059	907.406	105,6
3.	TD Energo	5.900.839	4.895.422	83,0
4.	KD Kozala	6.047.936	6.774.907	112,0
5.	KD Vodovod i kanalizacija	4.995.144	4.435.793	88,8
6.	TD Rijeka promet	54.559.989	65.507.186	120,0

Vrijednost zaliha ovisna je o djelatnosti društva. U 2010. godini vrijednost zaliha povećana je u odnosu na prošlu godinu u društvima: Kozala za 12,0%, Čistoći za 5,6% i Rijeka promet za 20,0%.

Kako je prethodno rečeno, TD Rijeka promet je u 2009. godini u okviru dugotrajne imovine iskazalo vrijednost prometnih projekata u izgradnji ( prometnice i garaže) za čiju izgradnju su osigurana sredstva izdavanjem vrijednosnih papira na tržištu Republike Hrvatske te iz primljenih sredstava Grada Rijeke odnosno Hrvatskih cesta. Ugovorom je definirano da će prometne projekte preuzeti na upravljanje Grad Rijeka po dobivanju pravomoćnih uporabnih dozvola. Budući da u 2010. godini nije izvršen prijenos prometnica, a nastavljena je i daljnja izgradnja, trošak nabave iskazan je kao trošak zaliha proizvodnje u tijeku u iznosu od 65.282.674 kn.

Najveće vrijednosno smanjenje zaliha u odnosu na prošlu godinu ostvarilo je Društvo Autotrolej (61,4%) . Na smanjenje vrijednosti utjecala je i promjena računovodstvene politike od 01.01. 2010. godine po kojoj se vrijednost auto- guma i akumulatora otpisuje jednokratno prilikom stavljanja u upotrebu.

### Potraživanja

**Potraživanja** – U ovoj grupi kratkotrajne imovine obuhvaćena su potraživanja s rokom dospijeca od godine dana, a **obuhvaćaju** potraživanja od kupaca, zaposlenih, od države i drugih institucija te ostala potraživanja.

U odnosu na prošlu godinu potraživanja su povećana kod svih društava osim kod društava: Kozala i Vodovod i kanalizacija.

Tablica 22.

Red broj	DRUŠTVO	Potraživanja		Index 4/3
		31.12.2009.	31.12.2010.	
	2	3	4	5
1.	KD Autotrolej	6.634.538	7.276.961	109,7
2.	KD Čistoća	22.788.851	28.625.883	125,6
3.	TD Energo	27.768.315	28.387.984	102,2
4.	KD Kozala	1.554.267	1.487.463	95,7
5.	KD Vodovod i kanalizacija	50.191.921	38.004.084	75,7
6.	TD Rijeka promet	26.929.303	40.797.628	151,5

U 2010. godini potraživanja **KD Autotrolej** veća su za 9,7% u odnosu na prošlu godinu a iznose 7.276.961 kn. U ukupnim potraživanjima 5.242.456 kn ili 72,0% odnosi se na potraživanja od kupaca. Nedospjela potraživanja od kupaca iznose 3.170.913 kn, a dospjela 2.071.543 kn.

Potraživanja od države i drugih institucija iznose 755.753 kn a odnose se na potraživanja na osnovu refundacije bolovanja od HZZO-a u iznosu od 324.367 kn i potraživanja od ispravljenih obveza za spomeničku rentu za 2008 .,2009. i 2010. godinu u iznosu od 387.588 kn. Potraživanja od zaposlenika iznose 73.408 kn vezano za obustave i razne akontacije.

Ostala potraživanja u iznosu 1.205.344 kn odnose se u najvećem dijelu na potraživanja po osnovi osiguranja bolovanja do 42 dana od osiguravajućeg društva (572.121 kn), te potraživanja za nadoknadu štete od osiguravajućeg društva ( 633.223 kn).

Postotak naplate potraživanja od kupaca iznosio je 91,9% ili 1,0 manje u odnosu na prošlu godinu.

Ukupna potraživanja **KD Čistoće** iskazana u bilanci su za 25,6% veća u odnosu na prošlu godinu i iznose 28.625.883 kn. Najveći dio potraživanja 98,4% ili 28.182.130 kn odnosi se na potraživanja od kupaca, koji predstavlja iznos nakon umanjenja za utuženi iznos od 9.033.440 kn. Nedospjela potraživanja iznose 14.531.284 kn, dok se na dospjela potraživanja odnosi iznos od 22.684.286 kn. Potraživanja od kupaca po starosti duga osim već navedenih nedospjelih iznose: do 30 dana 4.772.650 kn, do 60 dana 3.507.010 kn, do 90 dana 2.847.968 kn, te preko 120 dana iz 2010. godine 2.910.220 kn, a potraživanja od 1999. do 2009. godine iznose 8.646.438 kn.

Potraživanja od države i drugih institucija iznosi 106.478 kn, a odnose se na pretporez po ulaznim računima i refundaciju bolovanja od HZZO-a. Ostala potraživanja iznose 335.175 kn a dio od 134.409 kn odnosi se na refundaciju bolovanja od osiguravajućeg društva, najveći dio od 166.628 kn odnosi se na sredstva predujma uplaćena za rekonstrukciju i uređenje prostora Dolac 14, a koriste se kao unaprijed podmirena zakupnina. Društvo iskazuje i potraživanje za naknadu od JLS koje koriste odlagalište otpada Viševac u iznosu od 90.409 kn, prema Općini Viškovo. Sve jedinice lokalne samouprave koje su osnivači društva Čistoća sklopile su 2007. godine Ugovor o uređenju međusobnih odnosa vezano za isplatu novčane naknade temeljem Zakona o otpadu.

Prema navedenom Ugovoru, Čistoća koja upravlja deponijem Viševac i ostvaruje prihode iz te djelatnosti, pristupa obvezi da u ime i za račun jedinica lokalne samouprave isplaćuje novčanu naknadu od 25,00 kn po toni deponiranog otpada mjesečno u koristi proračuna Općine Viškovo. Sukladno odluci Skupštine društva naknada se isplaćuje na teret ostvarenih prihoda od naplaćenih kamata za oročena razvojna sredstva.

Društvo je izvršilo vrijednosno usklađenje potraživanja od kupaca na teret troškova poslovanja u iznosu od 3.485.098 kn, te otpis potraživanja u iznosu od 1.201.947 kn, od čega se iznos od 712.329 kn odnosi na otpis subvencioniranih potraživanja. Postotak naplate potraživanja od kupaca iznosio je 78,6% ili 8,8% manje u odnosu na prošlu godinu.

Ukupna potraživanja **TD Energo** iznose 28.387.984 kn i za 1,5% su veća u odnosu na prošlu godinu.

Najveći dio potraživanja 99,2% ili 26.937.826kn odnosi se na potraživanja od kupaca nakon umanjenja za utuženi iznos od 9.774.160 kn.

Nedospjela potraživanja iznose 18.346.157kn, dok se na dospjela potraživanja odnosi iznos od 10.041.827 kn.

Potraživanja od kupaca po starosti duga osim već navedenih nedospjelih iznose :do 30 dana 3.340.793 kn, do 60 dana 729.465 kn, do 90 dana 662.136 kn, preko 90 dana 5.309.433 kn.

Potraživanja od države i ostalih institucija iznose 117.988 kn, a odnose se na preplate po ulaznim računima i refundaciju bolovanja od HZZO-a. Potraživanja od zaposlenih iznose 16.745 kn te ostala potraživanja 100.727 kn.

Društvo je izvršilo vrijednosno usklađenje potraživanja od kupaca na teret troškova poslovanja u iznosu od 5.263.260 kn.

Postotak naplate potražnje od kupaca iznosio je 83,3% u odnosu na prošlu godinu je manje za 2,4 %.

Ukupna potraživanja **KD Kozala** na dan 31.12.2010. godine iznosila su 1.487.463 kn. Potraživanja od kupaca čine 87,2% ukupnih potraživanja, a iznose 1.296.380 kn od čega je nedospjelo 440.295 kn, a dospjelo do 31.12.2010. godine 856.085 kn.

Potraživanja od države i drugih institucija iznose 164.327 kn a odnosi se na preplaćeni PDV (58.115 kn) i naknade na ime bolovanja preko 42 dana (97.521 kn), te više plaćeni porez na dobit (7.698 kn) i više plaćeni doprinosi (993 kn). Ostala potraživanja u iznosu 25.264 kn čine potraživanja za predujmove za usluge i od osiguravajućeg društva.

Društvo je izvršilo otpis potraživanja u iznosu od 30.342 kn na teret troškova poslovanja.

**KD Vodovod i kanalizacija** je na dan 31.12.2010. godine zabilježilo potraživanje u visini od 38004.084 kn što je za 24,3% manje u odnosu na prošlu godinu. U ukupnim potraživanjima najveći dio tj. 84,5 % odnosi se na potraživanja od kupaca u iznosu od 32.101.957 kn koji predstavlja iznos nakon umanjenja za utužena potraživanja i potraživanja od dužnika u stečaju u iznosu od 11.624.329 kn.

Nedospjela potraživanja iznose 11.528.987 kn, dok se na dospjela potraživanja bez utuženih potraživanja u stečaju odnosi 20.572.987 kn. Potraživanja od kupaca po starosti duga, osim već navedenih nedospjelih iznose: do 30 dana 4.014.838 kn, do 60 dana 3.112.485 kn, do 90 dana 1.962.579 kn te preko 90 dana 11.483.068 kn.

Potraživanja od države i drugih institucija iznose 3.633.258 kn a odnose se u najvećem dijelu na potraživanja s osnova PDV-a.

Ostala kratkotrajna potraživanja u visini od 2.268.869 kn odnose se u najvećem dijelu (2.071.261 kn) na KD Čistoću po osnovi prodaje servisno– garažnog centra Škurinje.

Društvo je izvršilo vrijednosno usklađenje potraživanja na teret troškova poslovanja u iznosu od 714.190 kn, a otpis potraživanja iznosio je 396.040 kn.

Postotak naplate potraživanja od kupaca iznosio je 84,1% i veći je u odnosu na prošlu godinu za 3,6%.

Ukupna potraživanja **TD Rijeka promet** iskazana u bilanci iznose 40.797.682 kn. U strukturi potraživanja dio od 19.686.753 kn odnosi se na potraživanja od kupaca koji predstavlja iznos nakon umanjenja za ispravak vrijednosti potraživanja u iznosu od 10.732.318 kn. Nedospjelo potraživanje iznosi 3.934.898 kn, dok dospjela potraživanja iznose 13.835.864 kn. Potraživanja od kupaca po starosti duga osim već navedenih nedospjelih iznose: do 30 dana 2.856.300 kn, do 60 dana 2.064.163 kn, do 90 dana 1.036.400 kn te preko 90 dana iznose 7.879.001 kn.

Potraživanja od države i drugih institucija iznose 410.451 kn (za PDV i bolovanja duža od 42 dana).

Ostala potraživanja od 20.700.478 kn u najvećem dijelu čine: potraživanja od 14.920.783 kn za plaćeni PDV sadržan u nezaračunatim isporukama vezano za ulaganje u prometne projekte, potraživanja od Autotrans d.o.o. za dio zajedničkih ulaganja u projekte i dozvole za garažu u iznosu od 733.131kn te potraživanja od Ceste Rijeka d.o.o. u iznosu od 633.655 kn.

Društvo je izvršilo vrijednosno usklađenje potraživanja od kupaca na teret troškova poslova u iznosu od 2.876.107 kn.

Trajanje naplate ukupnih potraživanja u danima po društvima daje se u tablici kako slijedi:

Tablica 23.

Red broj	DRUŠTVO	2009. godina broj dana	2010. godina broj dana
1.	KD Autotrolej	15	18
2.	KD Čistoća	86	100
3.	TD Energo	-	99
4.	KD Kozala	19	20
5.	KD Vodovod i kanalizacija	154	136
6.	TD Rijeka promet	84	155

Iz tabličnog prikaza naplate ukupnih potraživanja u danima vidljivo je da je najduži rok naplate ostvaren kod TD Rijeka promet i iznosi 155 dana.

Dani naplate ukupnih potraživanja u odnosu na prošlu godinu povećani su kod svih društava osim kod KD Vodovod i kanalizacija kod kojeg je došlo do smanjenja dana naplate.

Kod TD Rijeka promet iz izračuna su izuzeta potraživanja od Grada Rijeke vezano za izgradnju prometnica , a za TD Energo podatak nije usporediv.

Iz koeficijenta obrtaja potraživanja od kupaca kao odnos prihoda od prodaje i potraživanja od kupca izračunati su dani naplate potraživanja od kupaca.

Tablica 24.

Red broj	DRUŠTVO	2009. godina broj dana	2010. godina broj dana
1.	KD Autotrolej	19	22
2.	KD Čistoća	100	128
3.	TD Energo	-	110
4.	KD Kozala	16	18
5.	KD Vodovod i kanalizacija	147	138
6.	TD Rijeka promet	80	162

Dani naplate potraživanja od kupaca u odnosu na prošlu godinu povećana su kod svih društava, osim kod Društva Vodovod i kanalizacija. Za TD Energo podatak nije usporediv.

#### **Financijska imovina i novac u banci i blagajni**

Slijedeća stavka imovine je **kratkoročna financijska imovina i novac u banci i blagajni** koju čine potraživanja po osnovi vrijednosnih papira, kratkoročne pozajmice te novac u banci i blagajni. Financijska imovina **TD Energa** iznosi 56.998 kn, a odnosi se na dane kratkoročne zajmove nepovezanim poduzetnicima. Stanje računa iznosi 487.843 kn.

Kod **KD Čistoća** financijska imovina koja se odnosi na oročene depozite u bankama iznosi 17.897.460 kn, a stanje na žiro računu i blagajni iznosi 10.700.623 kn. Na razvojna sredstva iz cijene odnosi se iznos od 20.078.816 kn.

Kod **KD Kozala** novac u banci i blagajni iznosi 1.505.751 kn.

Novac u banci i blagajni kod **KD Vodovod i kanalizacija** iznosi 44.357.667 kn. Od toga 30.270.605 kn su oročena sredstva, 14.087.062 kn su sredstva na žiro računu. Na razvojna sredstva iz cijene odnosi se iznos od 25.883.057 kn. Stanje financijske imovine s osnova danih kredita i depozita iznosi 5.821.190 kn kn .

Na dan 31.12. 2010. godine kod **KD Autotrolej** novac u banci i blagajni iznosi 6.974.243 kn, od čega se 2.091.836 kn odnosi se na sredstva razvoja iz cijene. Društvo je nastavilo koristiti dozvoljeni minus po poslovnom žiro računu, zbog potrebe za obrtnim sredstvima, čiji je saldo na dan 31. 12. 2010. godine iznosio – 1.824.221 kn.

Na žiro računu i blagajni **TD Rijeka promet** na dan 31.12.2010. bilo je 8.049.921 kn, a iznos financijske imovine od 84.057.486 kn čine oročena novčana sredstva kod banaka koja su dobivena izdavanjem obveznica, a uložiti će se u prometne projekte Grada Rijeke.

### **3.1.3. PLAĆENI TROŠKOVI BUDUĆEG RAZDOBLJA I NEDOSPJELA NAPLATA PRIHODA**

**Plaćeni troškovi budućeg razdoblja** kod KD Čistoća i TD Energo odnose se na plaćanje budućih troškova zakupa poslovnog prostora Dolac 14 čiji je vlasnik KD Vodovod i kanalizacija i koji je sukladno Ugovoru o sufinanciranju zajednički rekonstruiran.

Kod KD Kozala iskazana vrijednost plaćanih troškova budućeg razdoblja u većem dijelu čine izvedeni građevinski i instalaterski radovi za polja grobnica i niša koji će se završiti i prodati u idućoj godini kao i troškove budućeg razdoblja održavanja spomenika kulture.

Plaćeni troškovi budućeg razdoblja kod KD Autotrolej odnose se na unaprijed plaćene troškove osiguranja vozila te pretplatu na službena glasila i stručne časopise.

Kod KD Vodovod i kanalizacija plaćeni troškovi budućeg razdoblja odnose se u najvećem dijelu na unaprijed plaćene troškove osiguranja imovine i plaćenih kućnih priključaka.

## PASIVA

Pasiva društva predstavlja stanje svih izvora sredstava (vlastitih i tuđih). Pasivu čini pregled kapitala i rezervi, dugoročnih rezerviranja za rizike i troškove, dugoročnih i kratkoročnih obveza i odgoda plaćanja troškova i prihoda budućeg razdoblja.

### 3.1.4 . KAPITAL I REZERVE

Kapital je najkvalitetniji resurs pasive, a osnovno načelo društva je održavanje kapitala. Kapital i rezerve u bilanci na dan 31.12.2009. godine iskazan je po društvima kako slijedi:

Tablica 25.

Red broj	DRUŠTVO	Kapital i rezerve		Index 4/3
		31.12.2009.	31.12.2010.	
	2	3	4	5
1.	KD Autotrolej	4.278.661	2.821.229	65,9
2.	KD Čistoća	67.820.137	69.791.858	102,9
3.	TD Energo	170.595.595	148.814.190	82,2
4.	KD Kozala	9.585.653	9.617.749	100,3
5.	KD Vodovod i kanalizacija	776.504.033	764.226.472	98,4
6.	TD Rijeka promet	30.092.930	30.503.515	101,4

Iz tablice je vidljivo da su sva društva osim KD Autotrolej KD Vodovod i kanalizacija i TD Energo ostvarila porast kapitala.

**KD Autotrolej** ostvarilo je smanjenje kapitala i rezervi za 34,1%. Na smanjenje je utjecao prijenos dionice Erste & Steiermarkische bank d.d. Rijeka iako je u 2010. godini ostvarena dobit od 996.199 kn .

Kod **KD Kozala** kapital i rezerve povećani su za 0,3% unosom ostvarene dobiti tekuće godine od 49.310 kn.

Kod **TD Energo** na smanjenje kapitala i rezervi društva utjecao je ostvaren gubitak u poslovanju za 2010. godini od 21.169.821 kn.

**TD Rijeka promet** ostvarilo je rast kapitala i rezerve u 2010. godini za 1,4% unosom tekuće dobiti od 410.585 kn.

**KD Vodovod i kanalizacija** je skladno odluci Skupštine društva od 30. srpnja 2010. godine provelo postupak povećanja temeljnog kapitala unosom kapitalnih rezervi do 50.554.100 kn koje su rezultat primljenih sredstava iz proračuna jedinica lokale samouprave uplaćenih iz vlastitih izvora do 31.prosinca 2008. godine.

Vezano za ostvaren gubitak u poslovanju od 16.058.145 kn kapital i rezerve smanjene su za 1,6% u odnosu na prethodnu godinu .

Kod **KD Čistoća** kapital i rezerve povećane su u odnosu na prethodnu godinu za 2,9% vezano za unos tekuće dobiti od 1.971.721 kn.

### 3.1.5. REZERVIRANJA

Rezerviranja kod KD Čistoće iznose 6.304.982 kn a sastoje se od rezerviranja za potencijalne obveze po sudskim sporovima u iznosu od 1.846.250 kn, rezerviranja za neiskorištene godišnje odmone u iznosu od 1.458.732 kn te za buduće troškove održavanja saniranog odlagališta komunalnog otpada Viševac u iznosu od 3.000.000 kn.

Rezerviranja kod TD Energo iznose 12.684.524 kn, a najveći dio od 10.166.994 kn odnose se na preuzeta rezerviranja od Amge Adria d.o.o. vezano za sporove koje to društvo ima sa svojim dobavljačima, 1.545.000 kn vezane za ostale sporove društva, a preostala rezerviranja od 972.530 kn odnose se za otpremnine i jubilarne nagrade.

Dugoročna rezerviranja TD Rijeka prometa iznose 168.329 kn, a odnose se na rezerviranja po započetim sudskim sporovima za naknadu štete uzrokovane ozljedama na prometnicama i nogostupima, te štete na objektima i opremi zbog prodora oborinske vode u bjekte.

### 3.1.6. DUGOROČNE OBVEZE

Dugoročne obveze **KD Autotrolej** iznose 35.179.565 kn, a čine ih zaduženja za 28 autobusa i katni autobus iz ranijeg razdoblja, zaduženje za nabavku 32 autobusa iz 2007. godine, te nabavku 11 autobusa iz 2009. godine.

U odnosu na prošlu godinu dugoročne obveze su manje su za 25,5%.

Dugoročne obveze **TD Energo** iznose 94.111.111 kn, a vezane su kreditna sredstva za daljnju izgradnju plinovoda.

Dugoročne obveze **KD Vodovod i kanalizacija** iznose 30.907.735 kn a odnose se u većem dijelu na obveze po ino-kreditima za nabavku opreme za uređaj za pročišćavanje otpadnih voda, kanalizaciju Kantrida i kanalizacijski sustav Grobnik u sklopu projekta Jadran te za izgradnju vodoopskrbe CZGO Marišćina.

Dugoročne obveze kod **KD Kozala** iznose 24.937.932 kn i vezane su uz kreditnu obvezu financiranja izgradnje Centralnog objekta CGG Drenova.

Otežani uvjeti poslovanja cjelokupnog gospodarstva nužno su nametnuli potrebu reprogramiranja otplate dugoročnog kredita na način da se glavnice rata dospjelih u razdoblju od 30.09.2009. godine preraspodijele na preostali otplatni period, a iznosi kamata na navedene glavnice podmiruju sukladno ranijem ugovoru.

Dugoročne obveze **KD Čistoće** u 2010. godini iznose 2.071.261 kn. Tijekom godine umanjena je obveza prema KD Vodovod i kanalizacija za kupnju vlasničkog udjela u Komunalnoj garaži na Škurinju, koja se umanjuje za obavljene usluge na održavanju vozila navedenog društva (smanjenje iznosi 669.144 kn).

Dugoročne obveze kod **TD Rijeka promet** iznose 212.330.468 kn, a vezane su uz obvezu po vrijednosnim papirima od 177.600.000 kn za financiranje Programa ulaganja u prometne projekte Grada Rijeke. Obveza po financijskom leasingu za Javnu garažu u kompleksu dvoranskog plivališta na Kantridi iznosi 34.730.468 kn.



### 3.1.7. KRATKOROČNE OBVEZE

Najveći iznos kratkoročnih obveza i u 2009. godini ima **KD Vodovod i kanalizacija** i to u visini od 94.623.204 kn što je za 8,5% manje u odnosu na prošlu godinu. Kratkoročni dio dugoročnih kredita koji dospijevaju u 2010. godini iznosi 12.401.464 kn. Najveći dio kratkoročnih obveza čine ostale kratkoročne obveze u iznosu od 57.411.813 kn, a odnose se na obveze prema Hrvatskim vodama za naknade u visini od 13.447.075 kn te obvezu za namjenski dio cijene za razvoj u iznosu od 42.992.786 kn.

Naplaćena a neutrošena sredstva iz cijene iznose 30.108.793 kn. Od navedenog iznosa 20.245.228 kn odnosi se na sredstva za razvoj Grobnika – Klana, a 9.863.565 kn na sredstva za razvoj vodoopskrbe i kanalizacije.

Obveza prema zaposlenicima po osnovu plaće za prosinac koja se isplaćuje u siječnju iznosi 1.731.096 kn.

Obveze prema dobavljačima iznose 19.635.427 kn. Obveze se odnose za radove po investicijskim zahvatima a podmiruju se u rokovima dospijea.

U okviru obveze za predujmove iskazani su primljeni predujmovi sredstava za radove na upravnoj zgradi od KD Čistoća i TD Energo u 1997. i 1998. godini u iznosu od 1.988.286 kn. Sredstva se sukcesivno zatvaraju s računima za najamninu. U 2009. godini na temelju izdanih računa zatražena su avansna sredstva u iznosu od 327.537 kn.

Kratkoročne obveze **KD Čistoća** iznose 33.851.420 kn od čega se 23.719.829 kn odnosi na sredstva iz namjenskog dijela cijene usluga. Naplaćena, a neutrošena namjenska sredstva iz cijene iznose 20.104.443 kn. U navedenom iznosu sadržano je 8.532.650 kn za sanaciju odlagališta, 6.584.114 kn su razvojna sredstva za nabavku opreme, a 4.987.679 kn su kamate od oročavanja.

Obveze prema dobavljačima iznose 4.188.200 kn i podmiruju se u rokovima dospijea, a veće su u odnosu na prošlu godinu za 14,9%.

Obveze za poreze, doprinosa i druge pristojbe iznose 2.914.191 kn, a obveze prema zaposlenima za isplatu plaća iz prosinca u siječnju 2.310.483 kn.

U ostalim kratkoročnim obvezama osim obveze za razvojna sredstva sadrži i obvezu za neopasni otpad u iznosu od 133.721 kn koja će se podmiriti po primitku rješenja Fonda za zaštitu okoliša i energetske učinkovitost te obvezu od 509.754 kn vezano za naknadu za obeštećenje vlasnicima nekretnina koje se nalaze na udaljenosti od 500 m od odlagališta otpada za studeni i prosinac 2010. godine koja je podmirena u 2011. godini i ostale obveze u iznosu od 75.242 kn.

KD Čistoća je od Općine Viškovo primilo Rješenje o obvezi plaćanja naknade za obeštećenje vlasnika nekretnina od 29. studenog 2010. godine za razdoblje od 01. srpnja 2008. do 31. svibnja 2010., te mjesečna rješenja od lipnja do prosinca 2010. godine. Iz rješenja naknada za obeštećenje za 2008. i 2009. godinu iznosi 5.465.102 kuna. Društvo je ukinulo dio obračunatog troška za obeštećenje za 2008. i 2009. godinu u iznosu od 2.342.736 kn.

Kratkoročne obveze **KD Autotrolej** iznose 38.830.121 kn i u najvećem dijelu (38,5%) odnose se na obveze prema bankama koje iznose 14.939.524 kn, a sastoje se od kratkoročnog dijela dugoročnih kredita u iznosu 13.115.303 kn i salda dugovanja po odobrenom minusu na žiro računu od 1.824.221 kn.

Obveze prema dobavljačima iznose 11.463.198 kn a u najvećem dijelu odnose se na obveze prema dobavljačima za obrtna sredstva. U odnosu na prošlu godinu manje su za 38,4%.

Obveze za poreze, doprinose i druge pristojbe iznose 3.236.727 kn.

Obveze prema zaposlenima iznose 3.907.523 kn a odnose se na obveze plaća i naknada koje se isplaćuju u siječnju.

Ostale obveze iznose 5.031.043 kn a odnose se u najvećem dijelu na obvezu za namjenska sredstva iz cijene za razvoj u iznosu od 3.487.902 kn. Ostale obveze čine i obveze za kamate u iznosu od 978.011 kn i obveza za premije osiguranja 222.937 kn.

Kod **TD Energo** kratkoročne obveze iznose 63.609.002. Najveći dio obveza odnosi se na obveze prema dobavljačima (37.480.074 kn) koje se su veće za 64,3% u odnosu na prošlu godinu , a vezano za povećanu potrošnju sirovina. Obveza prema zaposlenima – plaća za prosinac u siječnju iznose 1.036.627 kn. Obveza za poreze i doprinose iznosi 940.593 kn.

Obveze prema bankama u iznosu od 9.876.488 kn odnose se na kamate na kredit.

Obvezu za primljene predujmove od 2.934.528 kn odnose se na primljena sredstva za priključak na plinsku mrežu.

Obveza od 3.072.004 kn odnosi se na obvezu isplate 50% dobiti prošle godine temeljem odluke Skupštine Društva od 5. lipnja 2009. godine. Obveza od 8.000.000 kn odnosi se na obvezu po dobivenom zajmu.

Kratkoročne obveze **TD Rijeka promet** iznose 49.319.274 kn i za 24,2% su veće u odnosu na prošlu godinu.

Obveze prema dobavljačima iznose 13.413.901 kn. Obveze se odnose za nabavku opreme, materijala i usluga održavanja nerazvrstanih cesta i javno prometnih površina. Obveze po vrijednosnim papirima na dan 31. 12. 2010. godine iznose 15.144.783 kn, a odnose se na kamatu po obveznicama koja dospijeva na plaćanje u 2011. godini (5.544.783 kn) i na obvezu za glavnice (9.600.000 kn) koja dospijeva na plaćanje u 2011. godini. Obveza za poreze i doprinose iznosi 744.670 kn, obveza prema zaposlenima 661.341 kn.

Obveze prema bankama i drugim financijskim institucijama odnose se na tekuću dospjelu obvezu po financijskom leasingu za Garažu Kantrida u iznosu od 2.628.181 kn . Obveza Rijeka prometa u iznosu od 16.720.297 kn u najvećem dijelu se odnosi na obvezu prema Gradu Rijeci za financiranje tunelskog priključka i to u iznosu od 16.702.991kn.

**KD Kozala** bilježi kratkoročne obveze u visini od 5.188.656 kn, što je za 32,3% manje u odnosu na prošlu godinu. Najveći dio odnosi se na obveze prema dobavljačima (3.683.389 kn) koje se podmiruju u rokovima.

Obveze prema zaposlenicima u visini od 678.478 kn odnose se na neisplaćenu plaću za mjesec prosinac 2010. godine koja je redovno podmirena u siječnju 2011. godine. Obveze za porez na dodanu vrijednost iznose 159.267 kn za doprinose iz i na plaću 309.508 kn te porez i prirez iz plaća 62.639 kn.

### 3.1.8. ODGOĐENO PLAĆANJE TROŠKOVA I PRIHODI BUDUĆEG RAZDOBLJA

**Odgođeno plaćanje troškova i prihodi budućeg razdoblja** za tri društva predstavljaju namjenska sredstva iz cijene iz kojih se financirala nabava dugotrajne imovine a iznose kod:

◆ TD Energo	61.378.222 kn
◆ KD Čistoća	68.419.289 kn
◆ KD Vodovod i kanalizacija	132.700.566 kn

Navedeni prihod sučeljava se s rashodom amortizacije sukladno utvrđenim računovodstvenim politikama u godini kada nastaje rashod. Kod TD Energo dio bespovratnih sredstava primljen je i od INA d.d.

Nadalje u odgođenim prihodima KD Vodovod i kanalizacija nalaze se i sredstva dobivena od adaptacije zgrade u visini od 1.535.284 kn. Tijekom godine za servisiranje vozila utrošeno je 656.263 kn za koliko je smanjena obveza KD Čistoće odnosno povećan prihod KD Vodovod i kanalizacija. Preostali dio od 51.298.500 kn odnosi se na odgođeni prihod od ulaganja naknada za korištenje i zaštitu voda za razvojne zahvate vodoopskrbe otoka Krka, CS/TS Kozala i kanalizaciju Grobnika i Izvora Rječine – Zoretići, Vodovod Gornji Pulac, vodovod Mariščina, vodovod Melnice, vodovod i VS Kantrida.

Na ovoj poziciji KD Čistoća je u 2010. godini evidentirala sredstva Fonda za zaštitu okoliša i energetske učinkovitost u iznosu od 4.189.892 kn za sanaciju odlagališta Viševac te 275.903 kn za nabavku opreme temeljem Ugovora.

Kod TD Rijeka promet odgođeno plaćanje i prihod budućeg razdoblja iznosi 2.170.635 kn a najveći dio odnosi se na odgođeni prihod od sufinanciranja glavnice po financijskom leasingu za Javnu garažu Kantrida 1.845.648 kn, zatim na unaprijed plaćene usluge parkiranja 224.510 kn, te 100.477 kn dobivenih sredstava od Grada Rijeke za realizaciju projekta vođenja prometa i za semaforizaciju.

Kod KD Kozala prihod budućeg razdoblja iznosi 9.974.005 kn i odnosi se na odgođeni prihod od grobnih naknada za korištenje grobnog mjesta na neodređeno vrijeme u iznosu od 5.607.964 kn. Sredstva Grada Rijeke za otplatu kredita za izgradnju centralnog objekta u iznosu od 4.276.255 kn, te odgođeno plaćanje ostalih troškova 89.786 kn.

Kod KD Autotrolej najveći dio prihoda budućeg razdoblja u visini od 2.166.230 kn čini prihod od prodaje karata za uslugu prijevoza u 2011. godini, potraživanje po osnovi refundacije za bolovanje do 42 dana od osiguravajućeg zavoda (541.948 kn), te financiranje otplate glavnice kredita za autobuse od strane osnivača i sučeljenih rashoda po osnovi amortizacije (1.871.634 kn), drugi oblici osiguranja u iznosu od 308.999 kn i dr.

#### IZVANBILANČNI ZAPISI

U izvanbilančnim zapisima **TD Rijeka promet** iskazuje najznačajnije bankovne garancije i dobivene zadužnice od izvođača radova za dobro izvršavanje posla.

U izvanbilančnim zapisima **KD Čistoća** iskazuje potraživanja od kupaca koji su u stečaju i likvidaciji, evidenciju o vlasništvu Grada Rijeke u 1/10 komunalne garaže Škurinje. U izvanbilančnim zapisima iskazana su i potraživanja i od JLS za namjenska sredstva.

U izvanbilančnim zapisima TD Energo iskazuje imovinu podstanica područnih toplana do konačnog rješenja vlasništva kao i evidenciju obveze i povrata na ime kreditiranja izgradnje objekata iz sredstava Društva.

Slijedi tablični prikaz bilanci na dan 31.12. 2010. godine za sva komunalna društva.

**BILANCA NA DAN 31.12. 2010. GODINE  
ZA KOMUNALNO DRUŠTVO AUTOTROLEJ**

u kunama

Red broj	N A Z I V	Prethodna godina	Tekuća godina	Index
1	2	3	4	4/3
1.	<b>AKTIVA</b>			
	DUGOTRAJNA IMOVINA – STALNA SREDSTVA	86.496.347	64.337.874	74,4
	- nematerijalna imovina	285.095	288.717	101,3
	- materijalna imovina	83.345.271	63.645.197	76,4
	- financijska imovina	2.865.981	403.960	14,1
	- potraživanja			
2.	KRATKOTRAJNA IMOVINA – OBRTNA SREDSTVA	15.918.136	17.123.533	107,6
	- zalihe materijala	7.222.056	2.787.433	38,6
	- potraživanja	6.634.538	7.276.961	109,7
	- financijska imovina	4.546	-	
	- novac u banci i blagajni	2.056.996	6.974.243	339,1
3.	PLAĆENI TROŠKOVI BUDUĆEG RAZDOBLJA I OBRAČUNATI PRIHODI	729.325	582.545	79,9
	<b>Ukupno aktiva:</b>	<b>103.143.808</b>	<b>82.043.951</b>	<b>79,5</b>
	<b>PASIVA</b>			
1.	KAPITAL I REZERVE	4.278.661	2.821.229	65,9
	- upisani kapital	13.201.800	13.201.800	100,0
	- revalorizacijske rezerve	2.469.316	15.685	0,6
	- pričuve iz dobiti	33	33	100,0
	- preneseni gubitak	9.038.547	11.392.488	126,0
	- gubitak tekuće godine	2.353.941		
	- dobitak tekuće godine		996.199	
2.	REZERVIRANJA			
3.	DUGOROČNE OBVEZE	47.216.726	35.179.565	74,5
4.	KRATKOROČNE OBVEZE	47.602.206	38.830.121	81,6
	- obveze za zajmove i sl.			
	- obveze prema bankama	16.868.040	14.939.524	88,6
	- obveze prema dobavljačima	18.623.535	11.463.198	61,6
	- obveze za predujam	35.780	252.107	-
	- obveze prema mjenicama i čekovima			
	- obveze prema zaposlenima	3.753.433	3.907.523	104,1
	- obveze za poreze, doprinose i druge pristojbe	4.431.836	3.236.727	73,0
	- ostale kratkoročne obveze	3.889.581	5.031.043	129,3
5.	ODGOĐENO PLAĆANJE TROŠKOVA I PRIHOD BUDUĆEG RAZDOBLJA	4.046.215	5.213.036	128,8
	<b>Ukupno pasiva</b>	<b>103.143.808</b>	<b>82.043.951</b>	<b>79,5</b>

**BILANCA NA DAN 31.12. 2010. GODINE  
ZA KOMUNALNO DRUŠTVO ČISTOĆA**

u kunama

Red broj	NAZIV	Prethodna godina	Tekuća godina	Index
1	2	3	4	4/3
	<b>A K T I V A</b>			
1.	DUGOTRAJNA IMOVINA –	132.630.847	122.089.937	92,1
	- nematerijalna imovina	2.093.351	706.740	33,8
	- materijalna imovina	127.295.745	117.763.577	92,5
	- financijska imovina	1.198.875	1.198.875	100,0
	- potraživanja	2.042.876	1.820.745	89,1
	- odgođena porezna imovina	-	600.000	-
2.	KRATKOTRAJNA IMOVINA –	52.588.417	58.131.372	110,5
	- zalihe materijala	859.059	907.406	105,6
	- potraživanja	22.788.851	28.625.883	125,6
	- financijska imovina	20.313.651	17.897.460	88,1
	- novac u banci i blagajni	8.626.856	10.700.623	124,0
3.	PLAĆENI TROŠKOVI BUDUĆEG RAZDOBLJA I OBRAČUNATI PRIHODI	215.862	217.501	100,8
	<b>Ukupno aktiva:</b>	<b>185.435.126</b>	<b>180.438.810</b>	<b>97,3</b>
	<b>P A S I V A</b>			
1.	KAPITAL I REZERVE	67.820.137	69.791.858	102,9
	- upisani kapital	23.031.000	23.031.000	100,0
	- kapitalne rezerve	39.873.405	39.873.405	100,0
	- rezerve i iz dobiti	161.464	161.464	100,0
	- revalorizacijske rezerve	154.607	154.607	100,0
	- zadržana dobit	2.597.925	4.599.661	177,1
	- gubitak poslovne godine			
	- dobit poslovne godine	2.001.736	21.971.721	98,5
2.	REZERVIRANJA	2.318.683	6.304.982	271,9
3.	DUGOROČNE OBVEZE	2.740.405	2.071.261	75,6
4.	KRATKOROČNE OBVEZE	41.585.067	33.851.420	81,4
	- obveze za zajam, depozite i sl.			
	- obveze prema dobavljačima	3.644.880	4.188.200	114,9
	- obveze po vrijednosnim papirima		-	
	- obveze prema zaposlenicima	2.185.094	2.310.483	105,7
	- obveze za poreze, doprinose i slična davanja	2.108.053	2.914.191	138,2
	- ostale kratkoročne obveze	33.647.040	24.438.546	72,6
5.	ODGOĐENO PLAĆANJE TROŠKOVA I PRIHOD BUDUĆEG RAZDOBLJA	70.970.834	68.419.289	96,0
	<b>Ukupno pasiva</b>	<b>185.435.126</b>	<b>180.438.810</b>	<b>97,3</b>
	<b>IZVANBILANČNI ZAPISI</b>	<b>36.055.686</b>	<b>36.109.942</b>	<b>100,2</b>

**BILANCA NA DAN 31.12. 2010. GODINE  
ZA TRGOVAČKO DRUŠTVO ENERGO**

u kunama

Red broj	N A Z I V	Prethodna godina	Tekuća godina	Index
1	2	3	4	4/3
<b>1.</b>	<b>A K T I V A</b>			
	DUGOTRAJNA IMOVINA – STALNA SREDSTVA	345.953.683	345.131.120	99,8
	- nematerijalna imovina	704.261	326.181	46,3
	- materijalna imovina	344.195.516	344.364.239	100,1
	- financijska imovina	1.053.906	440.700	41,8
	- potraživanja			
<b>2.</b>	<b>KRATKOTRAJNA IMOVINA – OBRTNA SREDSTVA</b>	35.829.942	33.828.247	94,4
	- zalihe i materijal	5.900.839	4.895.422	83,0
	- potraživanja	27.768.315	28.387.984	102,2
	- financijska imovina	218.840	56.998	26,0
	- novac u banci i blagajni	1.941.948	487.843	25,1
<b>3.</b>	<b>PLAĆENI TROŠKOVI BUDUĆEG RAZDOBLJA I OBRAČUNATI PRIHODI</b>			
		1.780.612	1.637.682	92,0
	<b>Ukupno aktiva:</b>	<b>383.564.237</b>	<b>380.597.048</b>	<b>99,2</b>
	<b>P A S I V A</b>			
<b>1.</b>	<b>KAPITAL I REZERVE</b>	170.595.595	148.814.190.	87,2
	- upisani kapital	222.015.000	222.015.000	100,0
	- kapitalne pričuve	2.440.573	2.425.573	99,4
	- revalorizacijske rezerve	643.070	31.482	4,9
	- zadržana dobit	4.335.596	4.964.903	114,5
	- preneseni gubitak	49.442.235	59.452.947	120,2
	- dobit tekuće godine	-	-	
	- gubitak tekuće godine	9.396.409	21.169.821	225,3
<b>2.</b>	<b>REZERVIRANJA</b>			
		12.717.413	12.684.524	99,7
<b>3.</b>	<b>DUGOROČNE OBVEZE</b>	99.037.083	94.111.111	95,0
<b>4.</b>	<b>KRATKOROČNE OBVEZE</b>	36.884.262	63.609.002	172,5
	- obveze prema bankama	1.213.315	9.876.488	814,0
	- obveze prema dobavljačima	22.805.790	37.480.074	164,3
	- obveze po vrijednosnim papirima	-	-	
	- obveze za predujam	2.596.497	2.934.528	113,0
	- obveze prema povezanim poduzetnicima	26.655	36.313	136,2
	- obveze prema zaposlenima	1.073.428	1.036.627	96,6
	- obveze za poreze, doprinose i druge pristojbe	1.081.853	940.593	87,0
	- obveze za zajmove, depozite i	5.000.000	8.000.000	160,0
	- obveze s osnova udjela u rezultatu	3.072.004	3.072.004	100,0
	- ostale kratkoročne obveze	14.720	232.372	
<b>5.</b>	<b>ODGOĐENO PLAĆANJE TROŠKOVA I PRIHOD BUDUĆEG RAZDOBLJA</b>	64.329.884	61.378.222	95,4
	<b>Ukupno pasiva:</b>	<b>383.564.236</b>	<b>380.597.049</b>	<b>92,0</b>
	<b>IZVANBILANČNI ZAPISI</b>	<b>6.336.742</b>	<b>6.082.876</b>	<b>96,0</b>

**BILANCA NA DAN 31.12. 2010. GODINE  
ZA KOMUNALNO DRUŠTVO KOZALA**

u kunama

Red broj	NAZIV	Prethodna godina	Tekuća godina	Index
1	2	3	4	4/3
1.	<b>AKTIVA</b>			
	DUGOTRAJNA IMOVINA – STALNA SREDSTVA	37.467.927	36.163.985	96,5
	- nematerijalna imovina	1.176.073	965.894	82,1
	- materijalna imovina	34.868.198	33.780.499	96,9
	- financijska imovina	1.423.656	1.417.592	99,6
	- potraživanja	-		
2.	KRATKOTRAJNA IMOVINA – OBRTNA SREDSTVA	9.864.581	9.768.121	99,0
	- zalihe materijala	6.047.936	6.774.907	112,0
	- potraživanja	1.554.267	1.487.463	95,7
	- financijska imovina	4.808		
	- novac u banci i blagajni	2.257.570	1.505.751	66,7
3.	PLAĆENI TROŠKOVI BUDUĆEG RAZDOBLJA I OBRAČUNATI PRIHODI	4.998.547	3.803.450	76,1
	<b>Ukupno aktiva:</b>	<b>52.331.055</b>	<b>49.735.556</b>	<b>95,0</b>
	<b>PASIVA</b>			
1.	KAPITAL I REZERVE	9.585.653	9.634.963	100,5
	- upisani kapital	6.674.200	6.674.200	100,0
	- kapitalne rezerve			
	- rezerve iz dobiti	2.894.239	2.894.239	100,0
	- zadržana dobit		17.214	
	- preneseni gubitak			
	- dobit poslovne godine	17.214	49.310	286,5
2.	REZERVIRANJA			
3.	DUGOROČNE OBVEZE	24.671.256	24.937.932	101,1
4.	KRATKOROČNE OBVEZE	7.665.297	5.188.656	67,7
	- obveze bankama i drugim institucijama	2.775		
	- obveze prema dobavljačima	4.468.559	3.683.389	82,4
	- obveze za predujmove	168.805	295.375	175,0
	- obveze prema vrijednosnim papirima			
	- obveze prema zaposlenima	634.341	678.478	107,0
	- obveze za poreze, doprinose i slična davanja	598.207	531.414	88,8
	- ostale kratkoročne obveze	1.792.610		
5.	ODGOĐENO PLAĆANJE TROŠKOVA I PRIHOD BUDUĆEG RAZDOBLJA	10.408.849	9.974.005	95,8
	<b>Ukupno pasiva</b>	<b>52.331.055</b>	<b>49.735.556</b>	<b>95,0</b>

**BILANCA NA DAN 31.12. 20010. GODINE  
ZA KOMUNALNO DRUŠTVO VODOVOD I KANALIZACIJA**

u kunama

Red broj	N A Z I V	Prethodna godina	Tekuća godina	Index
1	2	3	4	4/3
<b>1.</b>	<b>AKTIVA</b>			
	DUGOTRAJNA IMOVINA – STALNA SREDSTVA	956.415.612	983.331.723	102,8
	- nematerijalna imovina	3.072.219	2.713.916	88,3
	- materijalna imovina	952.735.993	980.010.407	102,9
	- financijska imovina	607.400	607.400	100,0
	- potraživanja			
<b>2.</b>	<b>KRATKOTRAJNA IMOVINA – OBRTNA SREDSTVA</b>	113.452.028	92.618.734	81,6
	- zalihe	4.995.144	4.435.793	88,8
	- potraživanja	50.191.921	38.004.084	75,7
	- financijska imovina	5.913.104	5.821.190	98,4
	- novac u banci i blagajni	52.351.859	44.357.667	84,7
<b>3.</b>	<b>PLAĆENI TROŠKOVI BUDUĆEG RAZDOBLJA I OBRAČUNATI PRIHODI</b>			
		296.862	337.312	113,6
	<b>Ukupno aktiva:</b>	<b>1.070.164.502</b>	<b>1.076.287.769</b>	<b>100,6</b>
	<b>PASIVA</b>			
<b>1.</b>	<b>KAPITAL I REZERVE</b>	776.504.033	764.226.472	98,4
	- upisani kapital	721.204.600	771.758.700	107,0
	- kapitalne rezerve	54.716.605	7.943.089	14,5
	- zadržana dobit	-	582.828	
	- preneseni gubitak			
	- dobit tekuće godine	582.828		
	- gubitak tekuće godine		16.058.145	
<b>2.</b>	<b>REZERVIRANJA</b>			
<b>3.</b>	<b>DUGOROČNE OBVEZE</b>	40.588.419	30.907.735	76,2
<b>4.</b>	<b>KRATKOROČNE OBVEZE</b>	103.429.150	94.623.204	91,5
	- obveze s osnova zajmova			
	- obveze prema dobavljačima	20.471.644	19.635.427	95,9
	- obveze prema kreditnim institucijama	12.724.174	12.401.464	97,5
	- obveze za predujam depozite i jamstva	2.658.939	2.363.863	88,9
	- obveze prema mjenicama i čekovima			
	- obveze prema zaposlenima	1.711.440	1.731.096	101,1
	- obveze za poreze, doprinose i druge pristojbe	1.136.555	1.079.541	95,0
	- ostale kratkoročne obveze	64.726.398	57.411.813	88,7
<b>5.</b>	<b>ODGOĐENO PLAĆANJE TROŠKOVA I PRIHOD BUDUĆEG RAZDOBLJA</b>	149.642.900	186.530.358	124,7
	<b>Ukupno pasiva</b>	<b>1.070.164.502</b>	<b>1.076.287.769</b>	<b>100,6</b>



**BILANCA NA DAN 31.12. 2010. GODINE  
ZA TRGOVAČKO DRUŠTVO RIJEKA PROMET**

u kunama

Red broj	N A Z I V	Prethodna godina	Tekuća godina	Index
1	2	3	4	4/3
1.	<b>A K T I V A</b>			
	DUGOTRAJNA IMOVINA – STALNA SREDSTVA	78.161.297	86.479.946	110,6
	- nematerijalna imovina	218.225	153.249	70,2
	- materijalna imovina	77.942.472	79.252.558	101,7
	- financijska imovina	600	7.074.139	-
	- potraživanja			
2.	KRATKOTRAJNA IMOVINA – OBRTNA SREDSTVA	217.534.384	208.012.275	95,6
	- zalihe materijala	54.559.989	65.507.186	120,1
	- potraživanja	26.929.303	40.797.682	151,5
	- financijska imovina	123.100.892	93.657.486	76,1
	- novac u banci i blagajni	12.944.200	8.049.921	62,2
3.	PLAĆENI TROŠKOVI BUDUĆEG RAZDOBLJA I OBRAČUNATI PRIHODI			
	<b>Ukupno aktiva:</b>	295.695.681	294.492.221	99,6
	<b>P A S I V A</b>			
1.	KAPITAL I REZERVE	30.092.930	30.503.515	101,4
	- upisani kapital	17.961.900	17.961.900	100,0
	- revalorizacijske pričuve			
	- pričuve	131.727	176.549	134,0
	- zadržana dobit	11.102.868	11.954.481	107,7
	- preneseni gubitak			
	- dobit tekuće godine	896.435	410.585	45,8
2.	REZERVIRANJA	197.990	168.329	85,0
3.	DUGOROČNE OBVEZE	224.554.718	212.330.468	94,6
4.	KRATKOROČNE OBVEZE	39.716.321	49.319.274	124,2
	- obveze s osnova zajmova			
	- obveze prema bankama	2.614.955	2.628.181	100,5
	- obveze prema dobavljačima	8.719.899	13.413.901	153,8
	- obveze za predujmove	16.108.690	16.720.297	103,8
	- obveze po vrijednosnim papirima	10.486.956	15.144.783	144,4
	- obveze prema zaposlenima	632.451	661.341	104,6
	- obveze za poreze, doprinose i druge pristojbe	1.145.393	744.670	65,0
	- ostale kratkoročne obveze	7.977	6.101	76,5
5.	ODGOĐENO PLAĆANJE TROŠKOVA I PRIHOD BUDUĆEG RAZDOBLJA	1.133.722	2.170.635	191,5
	<b>Ukupno pasiva</b>	295.695.681	294.492.221	99,6
	<b>Izvanbilančni zapis</b>	7.305.157	7.516.039	102,9

## 3.2. RAČUN DOBITI I GUBITKA

Račun dobiti i gubitka pokazuje uspjeh poslovanja društva za razdoblje 01.01. do 31.12.2010. godine i sastoji se od dvije zasebne cjeline prihoda i rashoda.

NAPOMENA:

Podaci iz Računa dobiti i gubitka za 2010. godinu Društva Energo d.o.o. nisu usporedivi sa podacima za 2009. godinu iz razloga što se podaci za 2010. godinu odnose na Društvo nakon pripojenja Trgovačkog društva Amga Adria d.o.o., a podaci za 2009. godinu odnose se na Energo d.o.o. prije pripojenja.

### 3.2.1. KD AUTOTROLEJ

Prema podacima iz računa dobiti i gubitka KD Autotrolej ostvarilo je 148.747.537 **kn ukupnog prihoda** što je **5,2% manje** u odnosu na prošlu godinu i **0,8% više** od plana.

Prihod od prodaje iznosi 87.322.407 kn i za 3,8% je manji u odnosu na prošlu godinu. Prihod od prodaje sastoji se od prihoda osnovne djelatnosti prijevoza putnika u iznosu od 83.432.945 kn koji je manji u odnosu na prošlu godinu za 3,7%, prihoda od ugovorenih prijevoza u iznosu od 3.200.842 kn i ostalih prihoda, kao što je reklamiranje, prihod po računima radione i dr.

Ostali poslovni prihodi iznose 58.407.508 kn i za 10,7% su manji u odnosu na prošlu godinu. Najvažniji segment ostalih poslovnih prihoda su prihodi po osnovi subvencioniranja tekućeg poslovanja i zaostalih gubitaka iz prethodnih godina u iznosu od 42.862.139 kn, koji je manji u odnosu na prošlu godinu za 10,2%.

U strukturi prihoda pojavljuje se prihod od besplatno ustupljene imovine u visini amortizacije za osnovna sredstva – 28 autobusa financiranih iz kredita u 50%-tnom iznosu od gradova i općina vlasnika i 32 autobusa nabavljena iz namjenskih sredstava. Iznos amortizacije koji tereti rashode, a istovremeno se uprihoduje iznosi 9.416.509 kn. Prihod čine i plaćeni troškovi kamata na kredit za autobuse u iznosu od 1.433.193 kn od strane vlasnika. Prihodi po osnovi refundacija ostvarenih rashoda iznose 4.245.144 kuna, a najveći dio odnosi se na refundacije bolovanja do 42 dana (2.925.527kn), te ostali prihodi u iznosu od 450.523 kuna.

Financijski prihodi ostvareni su u iznosu od 3.017.622 kn i u najvećem dijelu odnose se na prihod od prodaje dionica Erste & Steiermarkische Bank d.d. Rijeka u iznosu od 2.914.459 kn, preostali dio prihoda čine pozitivne tečajne razlike, isplate dividende i kamate.

U 2010. godini ostvareno je **147.751.338 kn rashoda** što je za 7,2% **manje** u odnosu na prošlogodišnje ostvarenje, a na razini su planiranih rashoda.

U ukupnim rashodima s najvećim postotkom od 49,4% učestvuju troškovi osoblja, koji su manji za 8,6% u odnosu na prošlu godinu a iznose 72.981.609 kn.

Materijalni troškovi sudjeluju u ukupnim rashodima sa 29,3%, a u odnosu na 2009. godinu bilježe smanjenje za 11,3% i iznose 43.310.495 kn.

U okviru materijalnih troškova na troškove goriva i maziva otpada 60,5% odnosno 27.955.610 kn, a u odnosu na prošlu godinu veći su za 13,0%. Najveći utjecaj na povećanje ovih troškova proizlazi iz povećanja cijene goriva tijekom 2010. godine. Troškovi rezervnih dijelova i materijal za održavanje iznose 4.286.943 kn i za 58,4% su manji u odnosu na prošlu godinu, a rezultat su provedenih mjera racionalizacije. Ostali troškovi sirovina i materijala iznose 3.842.735 kn i za 26,4% su veći u odnosu na prošlu godinu. Povećanje je povezano sa promjenom računovodstvene politike vezane za način iskazivanja troškova autoguma i akumulatora.

Ostali vanjski troškovi iznose 7.178.446 kn i manji su za 32,9% u odnosu na ostvarenje prethodne godine. Najviše su smanjeni troškovi usluge održavanja, koji iznose 649.858 kn i za 71,3% su manji u odnosu na prošlu godinu te troškovi službene i zaštitne odjeće koji iznose 134.401 kn i manji su za 79,8%. Ostale vanjske troškove čine i troškovi registracije vozila u iznosu od 950.893 kn, troškovi zakupnine za poslovni prostor od 1.975.028 kn, usluge čišćenja autobusa i prostorija 1.048.255 kn, komunalna naknada i naknada za uređenje voda 782.766 kn, spomenička renta 362.196 kn, poštanski i telefonski troškovi 279.591 kn te drugi troškovi.

Amortizacija u ukupnim rashodima učestvuje sa 13,8% i u odnosu na prošlu godinu je veća za 6,1%, a iznosi 20.338.797 kn. Na povećanje amortizacije utjecao je obračun amortizacije na godišnjem nivou za 11 autobusa nabavljenih u travnju 2009.godine.

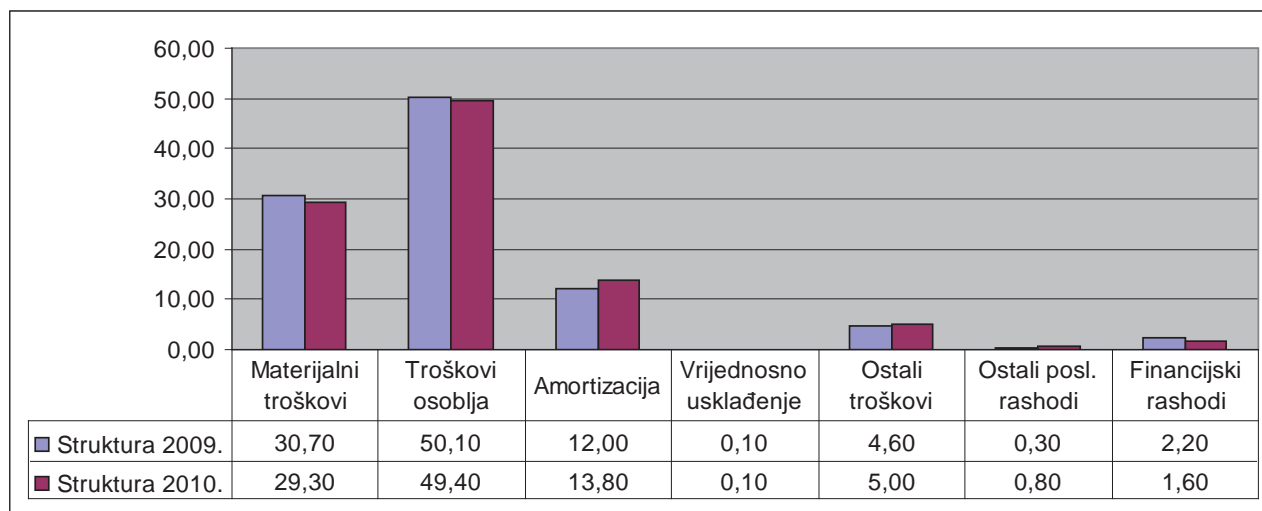
Ostali troškovi poslovanja veći su za 2,2% u odnosu na prošlu godinu i iznose 7.410.950 kn, a čine ih u najvećem dijelu premije osiguranja 3.097.998 kn, naknade troškova zaposlenima po kolektivnom ugovoru 2.712.380 kn, doprinosi i članarine 591.385 kn, troškovi obuke radnika, seminari, priručnici, oglasi 280.228 kn, troškovi PDV na karte za prijevoz zaposlenih 170.064 kn, naknade članova Nadzornog odbora 138.410 kn i drugi troškovi.

Ostali poslovni rashodi iznose 1.352.457 kn, a odnose se na otpis materijalne i nematerijalne imovine i zaliha u iznosu od 464.108 kn te na nadoknadu šteta po završenim sudskim postupcima radnika iz prethodnih razdoblja u iznosu od 850.753 kn.

Rashodi financiranja su ostvareni u iznosu od 2.357.029 kn i manji su za 31,8 % u odnosu na prošlu godinu, a u najvećem dijelu se odnose na kamate po kreditu za autobuse.

Iz konačnog obračuna prihoda i rashoda na kraju poslovne godine ostvarena je **dobit u visini od 996.199 kn.**

Grafikon 1: **STRUKTURA RASHODA DRUŠTVA**



### 3.2.2. KD ČISTOĆA

U 2010. godini, Komunalno društvo Čistoća ostvarilo je **104.117.751 kn ukupnog prihoda** što je za 8,4% **više** od prošle godine i za 10,8% **više** od plana.

Iz strukture prihoda vidljivo je da je prihod od prodaje manji u odnosu na prošlu godinu za 0,3% i iznosi 80.352.693 kn .

Smanjenje prihoda ostvareno je kod održavanja javnih zelenih površina i javno prometnih površina.

U ostalim prihodima koji iznose 22.865.432 kn uključeno je 14.113.212 kn prihoda od amortizacije za opremu nabavljenu iz namjenskih sredstava. Na povećanje ovog prihoda utjecala je odluka Društva da u 2010. godini poveća stope amortizacije. Ostvaren je i prihod od naplaćenih potraživanja od kupaca u iznosu od 3.426.377 kn koja su u ranijem razdoblju bila vrijednosno usklađena ili otpisana i teretila troškove. Prihod od 2.342.736 kn vezan je za ranije iskazane troškove obračunate naknade za obeštećenje vlasnicima nekretnina koji su umanjeni temeljem dostavljenih rješenja Općine Viškovo u 2010. godini. Prihod od naplate šteta uništene imovine i za bolovanja koje nadoknađuje osiguravajuće društvo iznosi 1.523.365 kn. Prihode od potpora (doznačena namjenska sredstva iz cijene za edukaciju stanovništva i pokriće tekućeg održavanja monitoring stanice na Viševcu) iznosi 445.322 kuna

Društvo je u 2010. godini prodalo više rabljenih vozila iz razloga tehnološke zastarjelosti, neisplativosti popravka te nemogućnosti nabavke rezervnih dijelova zbog gašenja ovlaštenih servisa te ostvarilo prihod od 373.608 kuna. U 2010. godini ukinuta su rezerviranja za otpremnine u iznosu od 472.433 kn. Ostatak od 168.379 kn odnosi se na ostale nespomenute prihode.

Financijski prihodi iznose 899.626 kn i veći su 4,1% u odnosu na prošlu godinu a ostvareni su u najvećem dijelu na kamata na zakašnjela plaćanja.

**Ukupni rashodi** ostvareni su u iznosu od **101.360.438 kn** i za **8,9% su veći** u odnosu na prošlu godinu i za **10,9% veći** od planiranih.

U ukupnim rashodima s najvećim učešćem od 40,9% sudjeluju troškovi osoblja, koji su u odnosu na prošlu godinu manji za 5,7% zbog smanjenja broja zaposlenih, a iznose 41.462.885 kn.

Materijalni troškovi sudjeluju u ukupnim rashodima sa 15,6% i manji su u odnosu na prošlu godinu za 0,1%, a ostvareni su u iznosu od 15.789.697 kn.

Materijalne troškove čine troškovi sirovine i materijala u iznosu od 8.991.982 kn koji su za 8,0% veći u odnosu na prošlu godinu te ostali vanjski troškovi u iznosu od 6.797.715 kn koji su za 9,1% manji u odnosu na prošlu godinu.

Troškove sirovine i materijala čine troškovi goriva u iznosu od 4.108.925 kn i za 14,7% su veći u odnosu na prošlu godinu, troškovi materijala i energije u iznosu od 2.493.897kn koji su također veći za 2,6% u odnosu na prošlu godinu, troškovi rezervnih dijelova u iznosu od 1.719.268 kn veći su za 4,5% u odnosu na ostvarenje 2009. godine, te troškove sitnog inventara i auto guma u iznosu od 669.892 kn koji su manji za 0,4% u odnosu na prošlu godinu.

Ostali vanjski troškovi obuhvaćaju troškove tekućeg održavanja ostvarenog u iznosu od 2.942.147 kn što je 16,4% više u odnosu na prošlu godinu. Povećanje je vezano za prikazivanje troškova podizvođitelja za R.J. Zelene površine za izvedene građevinske radove. Troškovi komunalnih usluga iznose 937.483 kn. Usluge poštarine i telefona 321.992 kn, objedinjena naplata usluga 729.110 kn, troškovi promidžbe i edukacija stanovništva 106.604 kn, intelektualne usluge 405.841 kn, zakupnine 457.388 kn, te ostali troškovi (nasipni materijal, servisi, tehnički pregledi i dr.) iznosili su 897.150 kn.

U 2010. godini amortizacija iznosi 19.300.840 kn i za 147,4% je veća u odnosu na prošlu godinu. Društvo je primijenilo veće stope amortizacije u odnosu na 2009. godinu što je znatno utjecalo na povećanje troška. Primijenjene stope ne prelaze porezno dopustive stope.

Vrijednosno usklađenje kratkotrajne imovine u odnosu na prošlu godinu je manje za 24,7% , a iznosi 4.687.045 kn. Vrijednosno su usklađena utužena potraživanja u iznosu od 3.485.098 kn, izvršen je otpis nenaplativih potraživanja u iznosu od 538.213 kn od čega je 489.618 kn utjecalo na troškove. U 2009. godini otpisana su potraživanja za subvencije u iznosu od 834.732 kn od čega je iskazano na troškovima 712.329 kn. Preostali dio odnosi se na umanjenje obveze za razvojna sredstva.

Ostali troškovi poslovanja iznose 12.446.517 kn i manji su od prošlogodišnjeg ostvarenja za 0,5%. U ostalim troškovima sa učešćem od 30,8% sudjeluje trošak komunalne naknade za odlagalište otpada koji iznosi 3.991.256 kn, premije osiguranja iznose 3.612.225 kn, naknade zaposlenim po kolektivnim ugovorima iznose 3.862.442 kn, te ostali troškovi (koji obuhvaćaju bankarske usluge, platni promet, takse, naknada za neopasni otpad i dr.) iznose 980.594 kn.

Rezerviranja u 2010. godini iznose 4.458.732 kn. Društvo je zbog načela opreznosti izvršilo rezerviranje 3.000.000 kn za buduće troškove održavanja sanitarnog odlagališta otpada Viševac. Društvo je izvršilo rezerviranje od 1.458.732 kn za neiskorištene godišnje odmori u 2010. godini sukladno Zakonu o porezu na dobit.

Ostali poslovni rashodi iznose 3.140.970 kn i manji su za 47,5% u odnosu na prošlu godinu. Najveći dio rashoda vezano za naknadu za obeštećenje vlasnika nekretnina uz deponij otpada (3.018.290 kn).

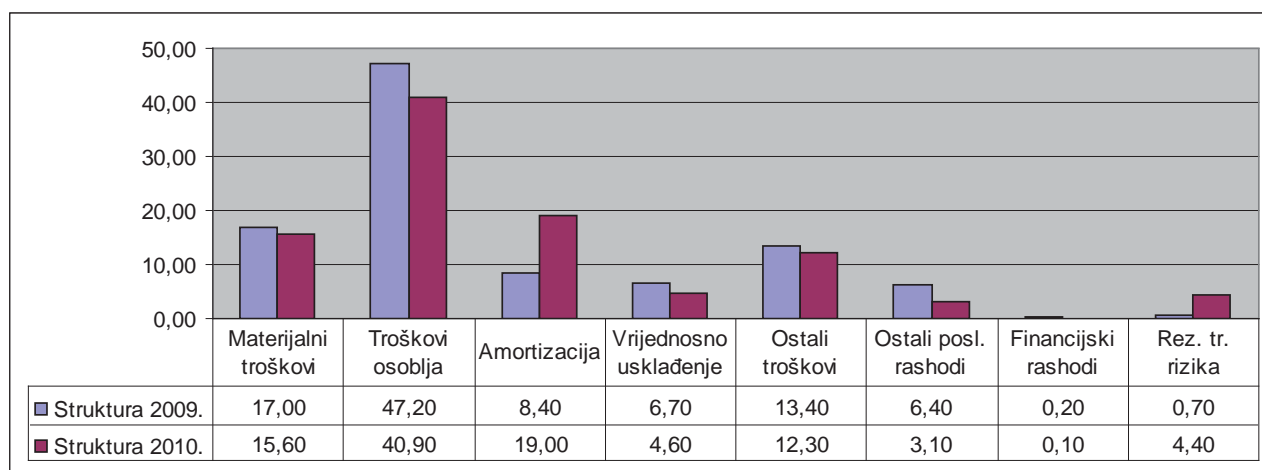
Ostali poslovni rashodi odnose se na neotpisanu vrijednost rashodovane imovine (73.202 kn), naknadno utvrđene rashode, naknade šteta i ostalo (49.478 kn).

Financijski rashodi sudjeluju sa 0,1% u ukupnim rashodima i iznose 73.752 kn, a odnose se na zatezne kamate, negativne tečajne razlike, naknadu za okvirni kredit po žiro računu i sl..

Iz računa dobiti i gubitka, dobit prije oporezivanja ostvarena je u iznosu od 2.757.313 kn. Po odbitku poreza, **dobit financijske godine iznosi 1.971.721 kn.**

Vezano za djelatnosti Društvo je iskazalo negativni rezultat u radnim jedinicama: Čišćenje javno-prometnih površina (2.535.947 kn) i Čišćenje javnih nužnika (577.279 kn). Navedeni negativni rezultati pokriveni su viškom prihoda nad rashodima ostvarenim u radnim jedinicama: Odvoz otpad iz djelatnosti koja posluje po tržišnim uvjetima (+3.464.781 kn) te Odvoz sa brodova (+344.675kn).

Grafikon 2: **STRUKTURA RASHODA DRUŠTVA**



### 3.2.3. TD ENERGO

U razdoblju 01.-12.2010. godine, Trgovačko društvo Energo je ostvarilo je **105.178.223 kn prihoda** što je za 16,1 % više od planiranih prihoda za 2010. godinu.

Prihod iz osnovne djelatnosti iznosi 89.019.861 kn a čini 85,9% poslovnog prihoda.

Ostali poslovni prihod učestvuje sa 14,1% u poslovnom prihodu, a iznose 14.594.129 kn. Ostale prihode čine prihod od naplate potraživanja iz prethodnih godina (3.560.921 kn), prihod od naplate sudskih pristojbi (159.189 kn), prihod od ugradnje plinomjera (950.832 kn), te prihod od namjenskih sredstava razvoja (3.334.224 kn) koji se sučeljava sa troškovima amortizacije prilikom stavljanja novoizgrađenih investicija u uporabu. Povrat sredstava uložena u priključke (1.804.517 kn), prihodi od najma plinospreme (2.943.726 kn), prihod od opsluživanja (459.305 kn) prihoda od ukidanja dugoročnih rezervacija i ostali prihodi (1.458.255 kn). Financijski prihod iznosi 1.486.576 kn, a čine ga prihodi od kamata te prihod od prodaje dionica (726.482 kn).

U promatranom razdoblju ostvareno je **126.348.045 kn rashoda** što je za 11,1% više u odnosu na plan.

U ukupnim rashodima najveće učešće od 61,4% imaju materijalni troškovi s ostvarenim iznosom od 77.592.856 kn, a koji su za 13,5% veći u odnosu na plan.

U materijalnim troškovima trošak energetskih sirovina učestvuje sa 94,1%, a ostvaren je u iznosu od 62.672.975 kn ili 14,2% više u odnosu na plan. Trošak električne energije ostvaren je u iznosu od 1.485.945 kn te ostali materijal i rezervni dijelovi ostvareni su u iznosu od 2.460.504 kn.

Ostali vanjski troškovi ostvareni su u iznosu od 10.973.431 kn . Najveći vanjski troškovi su troškovi održavanja opreme, a ostvareni u iznosu od 3.931.079 kn i za 22,1% su veći u odnosu na plan. Ostale vanjske troškove čine: usluge telefona i pošte u iznosu od 532.578 kn, komunalne usluge 1.001.467 kn, usluga naplata 2.088.500 kn, intelektualne usluge 1.115.995 kn, ostale vanjske usluge 1.457.312 kn i dr.

Troškovi osoblja učestvuju u ukupnim rashodima sa 14,7% , a iznose 18.532.053 kn i u odnosu na plan su veći za 7,5%.

Učešće amortizacije u ukupnim troškovima iznosi 10,3%, a ostvarena je u iznosu od 13.029.414 kn

Vrijednosno usklađenje kratkotrajne imovine ostvaruje učešće u ukupnim rashodima od 4,2% a odnosi se na utužena potraživanja od kupaca u iznosu od 5.263.261 kn.

Ostali troškovi iznose 3.088.350kn. Čine ih troškovi osiguranja (219.893 kn), bankarske usluge (1.168.245 kn), naknade članovima nadzornog odbora (202.513 kn) te ostali troškovi.

Ostali poslovni rashodi iznosili su 2.576.640 kn, a odnose se na rashode iz prethodnog razdoblja (1.488.827 kn) na subvencije (148.062 kn), kazne i naknade štete (112.712) troškove reprezentacije (106.592 kn), otpis zaliha (279.898 kn) i dr.

Društvo je u 2010. godini rezerviralo troškove u iznosu od 340.896 kn za buduće troškove otpremnina, jubilarnih nagrada i sudske troškove.

Financijski rashodi u 2010. godini iznose 5.924.576 kn a odnose se na kamate po kreditima za investicije (4.609.722 kn) te na zatezne kamate po računima i pozajmicama.

Iz računa dobiti i gubitka Društva proizlazi ostvaren **gubitak u iznosu od 21.169.822 kn.**

Vezano za djelatnost u proizvodnji i distribuciji toplinske energije ostvaren je gubitak u visini od 15.296.881 kn, ostvaren gubitak u distribuciji prirodnog plina u iznosu od 5.408.299 kn, a gubitak djelatnosti javne rasvjete 464.641kn.

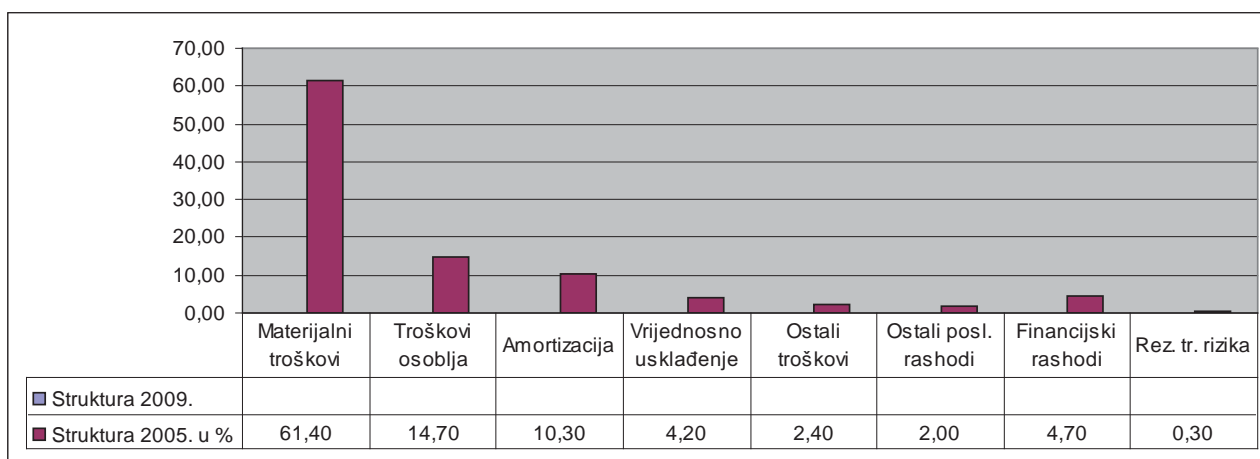
Društvo planira pokriti gubitak iz rezultata poslovanja u idućim godinama.

Osnovni razlog navedenog gubitka je svakako niska cijena toplinske energije. Naime zbog znatnog rasta cijena energetskih sirovina Društvo je, u četiri navrata uputilo službeni zahtjev za povećanje cijena toplinske energije sukladno odredbama Zakona o energiji, a na koji nije dobiven nikakav pismeni odgovor. Da ne bi došlo do znatnijeg financijskog gubitka, Društvo je dana 01.03.2006. godine povećalo cijenu toplinske energije za 19,0%. Društvo je uz navedeno povećanje cijena u djelatnosti toplinske energije u 2006. godini ostvarilo gubitak od 2.237.789,00 kn. Vlada Republike Hrvatske je na sjednici održanoj 2. studenog 2007. godine donijela Odluku o visini tarifnih stavki u tarifnom sustavu za usluge energetskih djelatnosti proizvodnje, distribucije i opskrbe toplinskom energijom te vratila cijene na stanje prije navedenog povećanja, što u biti predstavlja cijenu iz 2001. godine. Takva odluka za društvo predstavlja evidentan jaz između ulazne nabavne cijene sirovine (jer je energent u periodu od 2001. do 2009. godine poskupio za 100%) i prodajne cijene energenta na tržištu.

Društvo je podnijelo tužbu radi nadoknade štete protiv Republike Hrvatske radi neodobravanja cijene tj. ne donošenja odluke o tarifnoj cijeni od strane Vlade Republike Hrvatske, a na temelju preporuke MiNGORP-a odnosno mišljenja HERE. Predmetni spor još je u tijeku.

U sektoru plina na gubitak utječe recesija tržišta, odnosno gašenjem INA Rafinerije na Mlaci gubitak u sektoru javne rasvjete rezultat je smanjenja obima ugovorenog posla.

Grafikon 3: **STRUKTURA RASHODA DRUŠTVA**



### 3.2.4. KD KOZALA

U 2010. godini Društvo je ostvarilo **27.771.045 kn ukupnog prihoda** što je **5,7% manje** u odnosu na prošlu godinu, a **7,4% manje** od plana.

Iz strukture prihoda proizlazi da je prihod pogrebne usluge i opreme ostvaren sa 6.314.141 kn što je 7,9 % više u odnosu na prošlu godinu. Prihod od naknada za korištenje grobnih mjesta ostvaren je u iznosu od 4.451.381 kn ili 0,5% više u odnosu na prošlu godinu. Prihod od prodaje niša i grobnica te klesarskih usluga ostvaren je u iznosu od 12.656.603 kn i za 1,3% je više u odnosu na prošlu godinu. Prihod iz komunalne naknade za dežurnu službu ostvaren je u iznosu od 325.203 kn i na nivou je planiranih sredstva .

Prihod od prodaje čine i prihodi iz sredstava proračuna Grada Rijeke za održavanje gradskih groblja (1.974.315 kn), prihod od cvjećarnice (573.834 kn), prihodi po rješenju za korištenje grobnog mjesta iz ranijih godina (61.849 kn), te ostali prihodi od prodaje.

Ostali poslovni prihodi ostvareni su u iznosu od 783.149 kn i manji su u odnosu na prošlu godinu za 38,2%. U najvećem dijelu poslovne prihode čini prihod od sučeljavanja prihoda sa amortizacijom za CGG Drenova u iznosu od 624.693 kn, a vezano za potporu Grada Rijeke, zatim prihodi od prodaje dugotrajne materijalne imovine u iznosu od 14.988 kn, prihoda Grada Rijeke za uređenje spomenika kulture 57.500 kn, prihod od naplaćenih otpisanih potraživanja iz proteklih godina u iznosu od 12.884 kn te ostale prihode od 73.081 kn.

Financijski prihodi iznose 630.571 kn, a odnose se u najvećem dijelu na prihode Grada Rijeke za kamatu po kreditu za izgradnju Centralnog objekta u iznosu od 468.825 kn, prihode od zateznih kamata u iznosu od 137.605 kn, te prihode od pozitivnih tečajnih razlika i kamata.

**Ukupni rashodi** ostvareni su u iznosu od **27.661.120 kn** i za **5,8% su manji** u odnosu na prošlu godinu, a za **7,5 % manji** u odnosu na plan.

Materijalni troškovi u strukturi ukupnih rashoda ostvaruju učešće od 41,3%, a u odnosu na prošlu godinu su za 9,0% manji, a iznose 11.423.531 kn.

Troškovi sirovine i materijala su za 47,8 % veći u odnosu na prošlu godinu, a iznose 2.589.370 kn. Troškovi se u većem dijelu odnose na materijal za izradu grobnica i niša 1.582.235 kn, zatim na troškove energije 477.741 kn, službenu odjeću i obuću 301.959 kn, troškove sitnog inventara i auto guma 36.861 kn i dr.

Troškovi prodane robe iznose 4.895.947 kn i za 15,5% su manji u odnosu na prošlu godinu a odnose se na nabavnu vrijednost pogrebne opreme, robu u cvjećarnici, a najveći dio odnosi se na robu za potrebe klesarije.

Ostali vanjski troškovi ostvareni su u iznosu od 3.938.214 kn i za 21,3% su manji u odnosu na prošlu godinu. Najveći iznos navedenog troška odnosi se na troškove održavanja po grobljima (1.613.381 kn), keramičke i grafičke usluge (503.375 kn), na komunalne usluge ( 1.613.381kn), prijevozne usluge (392.957 kn), intelektualne usluge (123.179 kn), usluge reprezentacije (53.561) i dr.

U strukturi ukupnih rashoda najveće učešće ostvaruju troškovi osoblja sa 42,4% učešća, a iznose 11.719.350 kn i za 2,5% su veći u odnosu na prošlu godinu.

U 2010. godini trošak amortizacije iznosio je 2.006.728 kn i za 7,6% je manji u odnosu na prošlu godinu. Kako je već navedeno amortizacija za CGG Drenova u iznosu od 624.693 kn je ujedno i prihod.

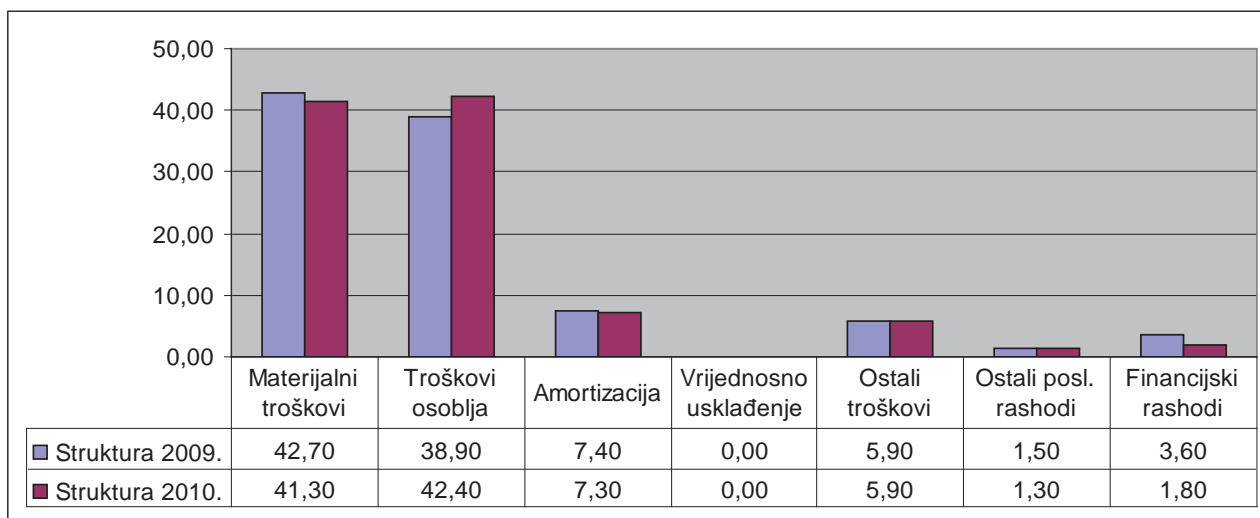
Ostali troškovi poslovanja iznose 1.637.123 kn, a odnose se na naknade troškova zaposlenicima po kolektivnom ugovoru (1.032.420 kn), premije osiguranja (156.675 kn), bankarske usluge i troškove platnog prometa (148.044 kn), naknade članovima Nadzornog odbora (127.578 kn), doprinose i članarine (39.723 kn) i dr.

Ostali poslovni rashodi iznose 372.988 kn i manji su za 17,3% u odnosu na prošlu godinu, a vezani su uz redovni otpis zaliha (129.822 kn), rashode proteklih godina (97.092 kn), donacije (36.610kn), otpise potraživanja (56.960 kn) i ostali troškovi ( 52.504 kn).

Financijski rashodi ostvareni su u iznosu od 494.081 kn a čine ih plaćene kamate po dugoročnom kreditu Zagrebačke banke u iznosu od 468.826 kn i negativne tečajne razlike i zatezne kamate (25.255 kn).

Na nivou Društva ostvarena je dobit prije oporezivanja u iznosu od 109.925 kn. **Dobit nakon oporezivanja iznosi 49.310 kn.**

Grafikon 4: **STRUKTURA RASHODA DRUŠTVA**



### 3.2.5. KD VODOVOD I KANALIZACIJA

**Ukupan prihod** Komunalnog Društva Vodovod i kanalizacija u 2010. godini ostvaren je u iznosu od **101.965.185 kn** što je za **14,5% manje** u odnosu na prošlu godinu, te **0,9% manje** u odnosu na plan.

U strukturi prihoda, prihod od prodaje vode i odvodnje ostvaren je u iznosu od 79.279.562 kn što je za 16,4% manje od ostvarenja istog prošle godine. Razlog smanjenja prihoda je smanjena potrošnja vode i smanjenog zbrinjavanja otpadnih voda kod svih korisnika.

Prihod od ostalih sporednih usluga Društva koji čini prihode od prodaje ostvaren je u iznosu 5.691.596 kn i u odnosu na prošlu godinu je za 11,6% manji. Najveći dio prihoda odnosi se na sporednu djelatnost Društva vezano za zamjenu vodovodne mreže i izgradnju nove mreže. U prihodu sporedne djelatnosti značajan iznos odnosi se na prihod za čišćenje slivnika koji iznosi 1.451.383 kn .

Ostali prihod ostvaren je u iznosu od 13.360.356 kn kn što je 0,7% manje nego u prošloj godini.

Ostale prihode čine prihodi iz cijene namijenjeni razvoju komunalne djelatnosti i prihodi od vodnih naknada koji se sučeljava s odnosnim troškovima u iznosu od 5.401.995 kn.

Ostale prihode čine i naplata iz prethodnih godina koja je ostvarena u iznosu od 5.083.723 kn , prihodi iz prethodnih godina 1.305.317 kn, prihod od naknada šteta 598.755 kn, prihod od internih usluga vezanih za investicije 290.068 kn.

U ostale prihode uključen je i prihod od uloženi sredstava za adaptaciju zgrade koji se ostvaruju putem najamnine od društva Čistoća i Energo u visini od 327.537 kn te od naknada šteta 598.755 kn, prihodi po sudskim troškovima i kamatama na zakašnjelo plaćanje 198.948 kn te ostali prihodi u iznosu od 154.013 kn.

Financijski prihodi ostvareni su u iznosu od 3.633.671 kn ili 20,0% manje u odnosu na proteklu godinu, a sastoje se od kamata u iznosu od 3.063.615 kn i tečajnih razlika od 570.056 kn.

U istom razdoblju Komunalno društvo je ostvarilo **118.023.330 kn ukupnih rashoda** što je za 0,5% manje u odnosu na isto razdoblje prošle godine, a u odnosu na plan ostvareni rashodi veći su za 1,6%.



U ukupnim rashodima s postotkom od 35,0% učestvuju materijalni troškovi koji su za 4,6% veći u odnosu na prošlu godinu, a iznose 41.251.819 kn. U materijalnim troškovima troškovi sirovine i materijala iznose 15.082.196 kn i za 11,4% su manji u odnosu na prošlu godinu, a čine ih sirovine i materijal u iznosu od 6.674.565 kn, troškovi energije u iznosu od 7.996.665 kn i troškovi sitnog inventara 410.965 kn.

Ostali vanjski troškovi ostvareni su u visini od 26.147.212 kn i za 16,8% su veći od prošlogodišnjeg ostvarenja. Ostali vanjski troškovi odnose se na troškove investicijskog i tekućeg održavanja u visini od 16.631.232 kn što je 17,6 % više u odnosu na prošlu godinu i 3,0% više od plana a vezano je za radove na održavanju vodovodne i kanalizacijske mreže.

Nadalje, vanjski troškovi su troškovi poštanskog i platnog prometa (1.508.145 kn), troškovi objedinjene naplate usluge (2.056.678 kn), intelektualne usluge (938.150 kn), geodetske usluge (988.175 kn), komunalne usluge (1.291.358 kn), troškovi analize vode (160.499 kn), usluge za treća lica (952.028 kn), usluge revizije (153.800) i dr.

Troškovi nabavne vrijednosti prodane robe iznosili su 22.411 kn a odnosi se na izgradnju fekalne i oborinske kanalizacije.

Troškovi osoblja manji su u odnosu na 2009. godinu za 3,5%, a u ukupnim rashodima Društva učestvuju sa 27,3% i iznose 32.194.445 kn.

Vrijednosno usklađenje iznosi 714.190 kn a čine ga utužena potraživanja od kupaca za isporučenu vodu i odvodnju.

Obračunata amortizacija u visini od 32.440.383 kn u ukupnim rashodima ostvaruje učešće od 27,5% i veća je u odnosu na prošlu godinu za 2,1%.

Ostali troškovi iznose 8.063.403 kn i veći su u odnosu na prošlu godinu za 3,6%. Ostale troškove čine: koncesija za izvorišta (1.159.826 kn), naknade zaposlenima (2.985.664kn), troškovi stručnog obrazovanja (181.182 kn), premije osiguranja (751.069 kn), doprinosi i članarine (975.859 kn), bankarske usluge i platni promet (504.397 kn), dokup mirovine (370.677 kn), sudski troškovi (65.564 kn) i ostali troškovi .

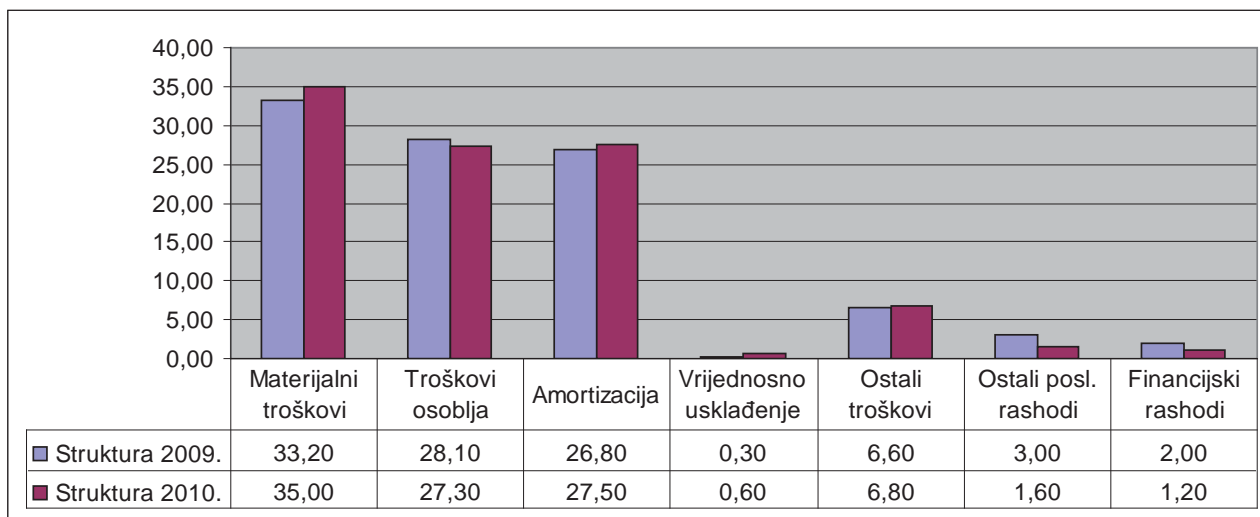
Ostali poslovni rashodi u iznosu od 1.918.363 kn u najvećem dijelu odnose se na troškove subvencije 1.306.763 kn, rashode materijalne i nematerijalne imovine 121.976 kn, otpis nenaplaćenih potraživanja 396.040 kn, rashode iz prošlih godina 55.838 kn i ostale poslovne rashode.

Financijske rashode čine kamate i tečajne razlike a u odnosu na prošlu godinu manji su za 37,9 % i iznose 1.440.727 kn. Troškovi kamata na dugoročne obveze iznose 521.930 kn a negativne tečajne razlike 873.805 kn kao posljedica promjene tečaja kune, te troškovi zateznih kamata 44.992 kn.

Ostvareni prihodi nisu bili dostatni za pokriće ostvarenih rashoda pa je iskazan **gubitak** u poslovanju od 16.058.145 kn .

Vezano za djelatnosti Društvo je u PRJ Vodovod ostvarilo gubitak u poslovanju od 12.568.984 kn a u PRJ Kanalizacija od 3.489.161 kn.

## Grafikon 5: STRUKTURA RASHODA DRUŠTVA



### 3.2.6. TD RIJEKA PROMET

U razdoblju 01-12.20010. godine, Trgovačko društvo Rijeka promet ostvarilo je **60.643.490 kn ukupnog prihoda** što je za **4,2% manje** od prošlogodišnjeg ostvarenja i **5,2% manje** od plana.

Prihodi od prodaje ostvareni su u iznosu od 44.442.731 kn i za 3,6% su manji u odnosu na prošlu godinu.

Prihod od prodaje čine prihodi od parkiranja koji su ostvareni u iznosu od 17.177.388 kn i neznatno su manji u odnosu na prošlu godinu (0,4%). Prihodi od održavanja prometnica signalizacije i drugih usluga iznose 21.597.655 kn i manji su u odnosu na prethodnu godinu za 3,0% zbog smanjenja količine radova na održavanju nerazvrstanih cesta i drugih javno-prometnih površina na području grada Rijeke u 2010. godini.

Prihod od kazni i opomena ostvaren je u iznosu od 2.631.970 kn ili 3,6% je manji u odnosu na prošlu godinu. Prihodi kamionskog terminala su smanjeni u odnosu na prošlu godinu za 10,4%, a iznose 184.877 kn.

Prihodi od premještanja nepropisno parkiranih vozila ostvareni su u iznosu od 1.068.043 kn ili 43,0% manje u odnosu na prošlu godinu.

Ostale prihode od prodaje čine prihodi od zakupa poslovnog prostora, prihod od prodaje ulaznica za sajam na Preluku, korištenje poligona na obuku vozača i sl., a iznose 1.782.798 kn.

Ostali poslovni prihodi u iznosu od 12.254.152 kn u najvećem se dijelu odnose na prihod od sufinanciranja Grada Rijeke vezano za naknadu troškova izdavanja vrijednosnih papira (9.256.439 kn), te sufinanciranje kamate za garažno parkirnog objekta Kantrida (758.207 kn), prihod od potpora u visini obračunate amortizacije za garažu Kantrida (1.557.851 kn), te prihoda od otpisanih potraživanja (577.322 kn), prihoda od ukidanja dugoročnih rezerviranja (29.662 kn) i ostalih prihoda (74.671kn).

Financijski prihod ostvaren je u iznosu od 3.946.607 kn, a odnosi se u najvećem dijelu na prihode od kamata na oročene depozite vezano za vrijednosne papire (2.439.119 kn), te prihoda od kamata na zajam (1.322.640 kn), kao i kamata iz poslovanja i tečajnih razlika (184.848 kn).

U promatranom razdoblju ostvareno je **59.703.507 kn ukupnih rashoda** ili **3,0% manje** u odnosu na prošlu godinu i **5,7% manje** u odnosu na plan.

U poslovnim rashodima u promjenama vrijednosti zalihe proizvodnje u tijeku iskazan je iznos od 10.953.585 kn. Kako je već navedeno izvršena je reklasifikacija dosadašnjih troškova nabave prometnih projekata u izgradnji kao trošak zaliha proizvodnje u tijeku za 2009. i 2010. godinu. Troškovi izgradnje prometnih projekata nastalih tijekom godine iskazani su u okviru ostalih vanjskih troškova te na taj način promjena vrijednosti zaliha nije imala utjecaj na rezultat poslovanja.

U ukupnim rashodima najznačajniju stavku predstavljaju materijalni troškovi sa iznosom od 35.700.775 kn i učešćem od 59,8%. U odnosu na prošlu godinu manji su za 37,6%.

Materijalne troškove čine troškovi sirovine i materijala u iznosu od 1.406.937 kn i ostali vanjski troškovi u iznosu od 34.293.838 kn.

U ostalim vanjskim troškovima najveća stavka su troškovi održavanja prometnica, signalizacije sa iznosom od 15.830.312 kn i za 2,5% su manji odnosu na prošlu godinu.

Troškovi izgradnje tunelskog priključka i prometnica kako je već navedeno iznose 10.953.585 kn. Troškovi zakupnine odnose se na troškove zakupa prostora parkirališta Delta, Putnička obala, Žabica, Brajdica, poslovnog prostora na Rivi Boduli i Fiumara te otvorenog prostora na Preluku, a iznose 3.628.576 kn i manji su za 2,3% u odnosu na prošlu godinu a vezano za smanjenje površine pod zakupom. Ostale vanjske troškove čine troškovi komunalnih usluga (1.264.045 kn), troškovi telefona, poštarine, usluge prijevoza (515.400 kn), intelektualne usluge (242.913 kn), usluge obrade podataka, održavanje opreme (539.943 kn) i ostali vanjski troškovi.

Troškovi osoblja iznose 12.588.187 kn i za 1,9% su manji u odnosu na prošlu godinu, a čine 21,1% ukupnih rashoda.

Amortizacija u 2010. godini obračunata je u iznosu od 3.407.906 kn što je za 11,6% manje u odnosu na prošlu godinu. Od navedenog iznosa amortizacija za garažu Kantrida iznosi 1.653.661 kn.

U 2010. godini trošak amortizacije za garažu sučeljen je prihodima u visini doznake sredstava Grada Rijeke (1.557.851 kn).

Vrijednosno usklađenje kratkotrajne imovine odnosi se na utužena potraživanja od kupaca u iznosu od 2.876.107 kn a čini 4,8% ukupnih rashoda. U odnosu na prošlu godinu vrijednosno usklađenje je veće za 3,7%.

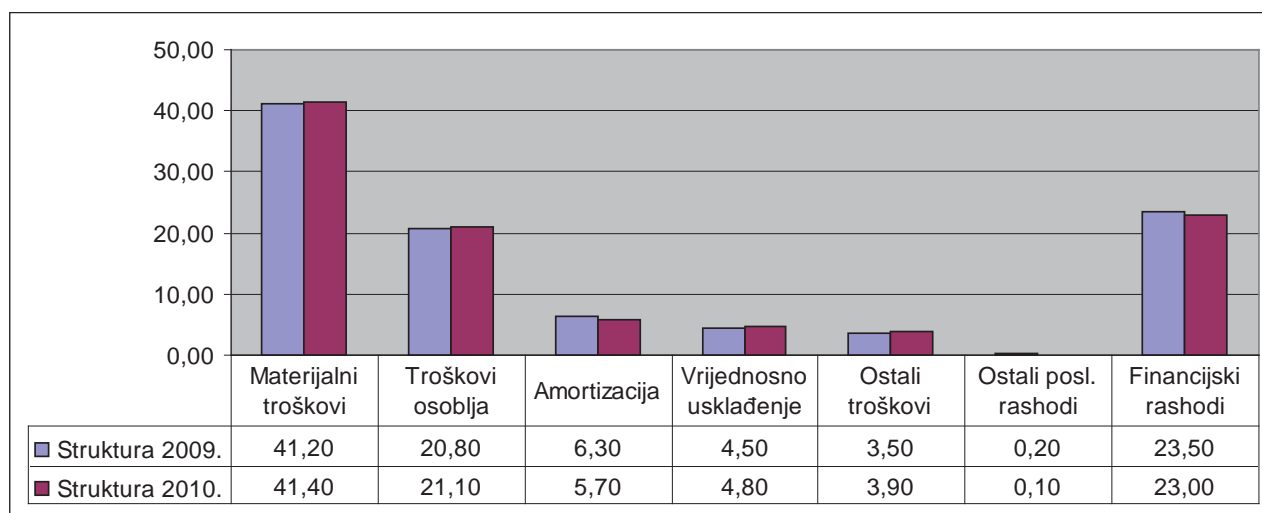
Ostali troškovi poslovanja ostvareni su u iznosu od 2.317.475 kn i veći su u odnosu na prošlu godinu za 3,8%. Ostali troškovi odnose se na naknade i prijevoz djelatnika (977.621 kn), poreze i doprinose koji ne ovise o dobiti, spomeničke rente (430.699 kn), premije osiguranja (284.439 kn), bankarske usluge (112.560 kn), trošak opomena i ovrha (93.075 kn), naknada nadzornom odboru (120.357 kn) te ostalih troškova (298.724 kn).

Ostali poslovni rashodi iznose 53.991 kn, a odnose se na donacije i neotpisanu vrijednost rashodovne imovine.

Financijski rashodi iznose 13.712.651 kn a u najvećem dijelu odnose se na kamate po vrijednosnim papirima (12.937.827kn). Sukladno Ugovoru o međusobnim pravima i obvezama ulaganja u prometne projekte na području grada Rijeke, Grad Rijeka se obvezao osigurati sredstva na dostatnoj razini za pokrivanje svih obveza. Osim navedenih kamata u financijske rashode spadaju i kamate po ugovoru o leasingu za garažu Kantrida (758.207kn).

Iz računa dobiti i gubitka društvo je ostvarilo **dobit** prije oporezivanja u iznosu od 939.983 kn, odnosno dobit nakon oporezivanja u iznosu od **410.585kn**.

Grafikon 6: **STRUKTURA RASHODA DRUŠTVA**



### 3.2.8. OSTVARENE PROSJEČNE BRUTO PLAĆE U 2009. I 2010. GODINI

U nastavku daje se tablični prikaz ostvarene prosječne bruto plaće za 2009. i 2010. godinu te usporedba s ostvarenim prosjekom u Republici Hrvatskoj za 2009. i 2010. godinu

Tablica 26.

u kunama

R. br.	N A Z I V	Prosječ na bruto plaća za 2009.	Bazni index RH=100	Prosječna bruto plaća za 2010.	Bazni index RH=100	Index 5/3
1	2	3	4	5	6	7
1.	KD AUTOTROLEJ	7.573	98,2	7.435	96,8	98,2
2.	KD ČISTOĆA	7.125	92,4	6.936	90,3	97,3
3.	TD ENERGO	7.838	101,6	7.665	99,8	97,8
4.	KD KOZALA	7.478*	97,0	7.365*	95,9	98,5
5.	KD VODOVOD I KANALIZACIJA	7.570	98,2	7.235	94,2	95,6
6.	TD RIJEKA PROMET	7.832	101,6	7.776	101,2	99,2
<b>7</b>	<b>REPUBLIKA HRVATSKA</b>	<b>7.711</b>	<b>100,0</b>	<b>7.679</b>	<b>100,0</b>	<b>99,6</b>

\*U prosjek KD Kozala uključena je naknada za rad Dežurne službe u smjenama.

Iz podataka je vidljivo da je u 2010. godini ostvaren pad prosječne bruto plaće od najvišeg 4,4% do 0,7% u odnosu na 2009. godinu.

Ostvareni pad prosječne plaće u Republici Hrvatskoj u istom razdoblju iznosio je 0,4%.

Ostvareni prosjeci bruto plaće u KD Autotrolej, KD Čistoća, TD Energo, KD Kozala i KD Vodovod i kanalizacija nisu postigli razinu prosjeka ostvarenog u Republici Hrvatskoj.

Iznad ostvarenog prosjeka u Republici Hrvatskoj za 2010. godinu, ostvaren je prosjek plaća u TD TD Rijeka promet (1,2%).

Slijedi tablični prikaz Računa dobiti i gubitka za sva komunalna i trgovačka društva.

**RAČUN DOBITI I GUBITKA ZA RAZDOBLJE 01.01. DO 31.12. 2010. GODINE  
ZA KOMUNALNO DRUŠTVO AUTOTROLEJ**

u kunama

Red broj	N A Z I V	Prethodna godina	Tekuća godina	Index
1	2	3	4	4/3
A)	POSLOVNI PRIHODI	156.194.551	145.729.915	93,3
1.	Prihod od prodaje	90.786.644	87.322.407	96,2
2.	Ostali poslovni prihodi	65.407.907	58.407.508	89,3
B)	FINANCIJSKI PRIHODI	644.388	3.017.622	468,3
C)	IZVANREDNI PRIHOD			
I.	UKUPNI PRIHOD	156.838.939	148.747.537	94,8
D)	POSLOVNI RASHODI	155.735.732	145.394.309	93,6
1.	Materijalni troškovi	48.813.124	43.310.495	88,7
a)	troškovi sirovina i materijala	38.081.642	36.082.288	94,8
b)	troškovi prodane robe	30.687	46.761	152,4
c)	ostali vanjski troškovi	10.700.795	7.178.446	67,1
2.	Troškovi osoblja	79.828.058	72.981.610	91,4
a)	neto plaće i nadnice	47.427.987	44.037.593	92,9
b)	troškovi poreza i doprinosa iz plaća	19.119.024	16.813.773	87,9
c)	doprinosi na plaće	13.281.047	12.130.244	91,3
3.	Amortizacija	19.175.996	20.338.797	106,1
4.	Ostali troškovi	7.252.801	7.410.950	102,2
5.	Vrijednosno usklađivanje	151.110	-	-
6.	Rezerviranje	-	-	-
7.	ostali poslovni rashodi	514.643	1.352.457	262,8
E)	FINANCIJSKI RASHODI	3.457.148	2.357.029	68,2
1.	Kamate, tečajne razlike i drugi rashodi iz odnosa s povezanim poduzetnicima			
2.	Kamate, tečajne razlike i drugi rashodi iz odnosa s nepovezanim poduzetnicima	3.457.148	2.357.029	68,2
F)	IZVANREDNI RASHODI	-		
II.	UKUPNI RASHODI	159.192.880	147.751.338	92,8
III.	DOBITAK PRIJE OPOREZIVANJA		996.199	
IV.	GUBITAK PRIJE OPOREZIVANJA	2.353.941		
V.	POREZ NA DOBITAK			
VI.	DOBITAK RAZDOBLJA		996.199	
VII.	GUBITAK RAZDOBLJA	2.353.941		

**RAČUN DOBITI I GUBITKA ZA RAZDOBLJE 01.01. DO 31.12. 2010. GODINE  
ZA KOMUNALNO DRUŠTVO ČISTOĆA**

u kunama

<b>Red broj</b>	<b>N A Z I V</b>	<b>Prethodna godina</b>	<b>Tekuća godina</b>	<b>Index</b>
1	2	3	4	4/3
A)	POSLOVNI PRIHODI	95.193.250	103.218.125	108,4
1.	Prihod od prodaje	80.610.618	80.352.693	99,7
2.	Ostali poslovni prihodi	14.582.632	22.865.432	156,8
B)	FINANCIJSKI PRIHODI	864.366	899.626	104,1
C)	IZVANREDNI PRIHODI	-	-	-
I.	UKUPNI PRIHODI	96.057.616	104.117.751	108,4
D)	POSLOVNI RASHODI	92.890.680	101.286.686	109,0
1.	Materijalni troškovi	15.809.074	15.789.697	99,9
a)	troškovi sirovina i materijala	8.329.483	8.991.982	108,0
b)	troškovi prodane robe	-	-	-
c)	ostali vanjski troškovi	7.479.591	6.797.715	90,9
2.	Troškovi osoblja	43.972.409	41.462.885	94,3
a)	neto plaće i nadnice	26.534.526	25.208.631	95,0
b)	troškovi poreza i doprinosa iz plaće	10.695.465	9.883.069	92,4
c)	doprinosi na plaće	6.742.418	6.371.185	94,5
3.	Amortizacija	7.800.400	19.300.840	247,4
4.	Ostali troškovi	12.512.249	12.446.517	99,5
5.	Vrijednosno usklađivanje	6.187.977	4.687.045	75,7
6.	Rezerviranje	622.433	4.458.732	716,3
7.	Ostali poslovni rashodi	5.986.138	3.140.970	52,5
E)	FINANCIJSKI RASHODI	194.576	73.752	37,9
1.	Kamate, tečajne razlike i drugi rashodi iz odnosa s povezanim poduzetnicima	-	-	-
2.	Kamate, tečajne razlike i drugi rashodi iz odnosa s nepovezanim poduzetnicima	194.576	73.752	37,9
F)	IZVANREDNI RASHODI	-	-	-
II.	UKUPNI RASHODI	93.085.256	101.360.438	108,9
III.	DOBIT PRIJE OPOREZIVANJA	2.972.360	2.757.313	92,8
IV	GUBITAK	-	-	-
V.	POREZ NA DOBIT	970.624	785.592	80,9
VI.	GUBITAK RAZDOBLJA	-	-	-
VII.	DOBITAK RAZDOBLJA	2.001.736	1.971.721	98,5

**RAČUN DOBITI I GUBITKA ZA RAZDOBLJE 01.01. DO 31.12. 2010. GODINE  
ZA TRGOVAČKO DRUŠTVO ENERGO**

u kunama

Red broj	N A Z I V	Prethodna godina	Tekuća godina
1	2	3	4
A)	POSLOVNI PRIHODI	87.303.928	103.691.647
1.	Prihod od prodaje	73.397.111	89.097.518
2.	Ostali poslovni prihodi	13.906.817	14.594.129
B)	FINANCIJSKI PRIHOD	6.759.237	1.486.576
C)	IZVANREDNI PRIHODI		
I.	UKUPNI PRIHODI	94.063.165	105.178.223
D)	POSLOVNI RASHODI	95.191.351	120.423.469
1.	Materijalni troškovi	57.380.121	77.592.855
a)	troškovi sirovina i materijala	45.184.714	66.619.424
b)	troškovi prodane robe		
c)	ostali vanjski troškovi (troškovi usluga)	12.195.407	10.973.431
2.	Troškovi osoblja	17.393.054	18.532.053
a)	neto plaće i nadnice	10.259.961	11.017.948
b)	troškovi poreza i doprinosa iz plaća	4.580.591	4.790.276
c)	doprinosi na plaće	2.552.502	2.723.829
3.	Amortizacija	12.463.549	13.029.414
4.	Ostali troškovi	2.985.817	3.088.350
5.	Vrijednosno usklađivanje	1.932.364	5.263.261
6.	Rezerviranje	189.291	340.896
7.	Ostali poslovni rashodi	2.847.155	2.576.640
E)	FINANCIJSKI RASHODI	8.268.223	5.924.576
1.	Kamate, tečajne razlike i drugi rashodi iz odnosa s povezanim poduzetnicima		6.296
2.	Kamate, tečajne razlike i drugi rashodi iz odnosa s nepovezanim poduzetnicima	8.268.223	5.918.280
F)	IZVANREDNI RASHODI		
II.	UKUPNI RASHODI	103.459.574	126.348.045
III.	DOBIT PRIJE OPOREZIVANJA		-
IV.	GUBITAK	9.396.409	21.169.822
V.	POREZ NA DOBIT		
VI.	GUBITAK RAZDOBLJA	9.396.409	21.169.822
VII.	DOBITAK RAZDOBLJA		

**NAPOMENA:**

Podaci iz Računa dobiti i gubitka za 2010. godinu Društva Energo d.o.o. nisu usporedivi sa podacima za 2009. godinu iz razloga što se podaci za 2010. godinu odnose na Društvo nakon pripojenja Trgovačkog društva Amga Adria d.o.o., a podaci za 2009. godinu odnose se na TD Energo d.o.o. prije pripojenja.

**RAČUN DOBITI I GUBITKA ZA RAZDOBLJE 01.01. DO 31.12. 2010. GODINE  
ZA KOMUNALNO DRUŠTVO KOZALA**

u kunama

Red broj	NAZIV	Prethodna godina	Tekuća godina	Index
1	2	3	4	4/3
A)	POSLOVNI PRIHODI	28.224.714	27.140.474	96,2
1.	Prihodi od prodaje	26.957.447	26.357.325	97,8
2.	Ostali poslovni prihodi	1.267.267	783.149	61,8
B)	FINANCIJSKI PRIHOD			
C)	FINANCIJSKI PRIHODI	1.233.615	630.571	51,1
I.	UKUPNI PRIHODI	29.458.329	27.771.045	94,3
D)	POSLOVNI RASHODI	28.333.835	27.167.039	95,9
1.	Materijalni troškovi	12.548.040	11.423.531	91,0
a)	troškovi sirovina i materijala	1.752.340	2.589.370	147,8
b)	troškovi prodane robe	5.794.422	4.895.947	84,5
c)	ostali vanjski troškovi (troškovi usluga)	5.001.278	3.938.214	78,7
2.	Troškovi osoblja	11.434.525	11.719.350	102,5
a)	neto plaće i nadnice	6.928.092	7.202.843	104,0
b)	troškovi poreza i doprinosa iz plaća	2.831.555	2.800.755	98,9
c)	doprinosi na plaće	1.674.878	1.715.752	102,4
3.	Amortizacija	2.171.760	2.006.728	92,4
4.	Ostali troškovi	1.728.252	1.637.123	94,7
5.	Vrijednosno usklađivanje	-	7.319	
6.	Rezerviranje			
7.	Ostali poslovni rashodi	451.258	372.988	82,7
E)	FINANCIJSKI RASHODI	1.045.920	494.081	47,2
1.	Kamate, tečajne razlike i drugi rashodi iz odnosa s povezanim poduzetnicima			
2.	Kamate, tečajne razlike i drugi rashodi iz odnosa s nepovezanim poduzetnicima	1.045.920	494.081	47,2
F)	IZVANREDNI RASHODI			
II.	UKUPNI RASHODI	29.379.755	27.661.120	94,2
III.	DOBIT PRIJE OPOREZIVANJA	78.574	109.925	139,9
IV	GUBITAK PRIJE OPOREZIVANJA			
V.	POREZ NA DOBIT	61.360	60.615	98,8
VI.	GUBITAK RAZDOBLJA			
VII.	DOBITAK RAZDOBLJA	17.214	49.310	286,5



**RAČUN DOBITI I GUBITKA ZA RAZDOBLJE 01.01. DO 31.12. 2010. GODINE  
ZA KOMUNALNO DRUŠTVO VODOVOD I KANALIZACIJA**

u kunama

Red broj	N A Z I V	Prethodna godina	Tekuća godina	Index
1	2	3	4	4/3
A)	POSLOVNI PRIHODI	114.672.991	98.331.514	85,8
1.	Prihod od prodaje	101.222.137	84.971.158	83,9
2.	Ostali poslovni prihodi	13.450.854	13.360.356	99,3
B)	FINANCIJSKI PRIHOD	4.540.706	3.633.671	80,0
C)	IZVANREDNI PRIHODI			
I.	UKUPNI PRIHODI	119.213.697	101.965.185	85,5
D)	POSLOVNI RASHODI	116.310.006	116.582.603	100,2
1.	Materijalni troškovi	39.443.449	41.251.819	104,6
a)	troškovi sirovina i materijala	17.031.974	15.082.196	88,6
b)	troškovi prodane robe	24.563	22.411	91,2
c)	ostali vanjski troškovi	22.386.912	26.147.212	116,8
2.	Troškovi osoblja	33.366.122	32.194.445	96,5
a)	neto plaće i nadnice	20.313.252	19.897.480	98,0
b)	troškovi poreza i doprinosa iz plaća	8.174.849	7.593.174	92,9
c)	doprinosi na plaće	4.878.021	4.703.791	96,4
3.	Amortizacija	31.762.369	32.440.383	102,1
4.	Ostali troškovi	7.784.716	8.063.403	103,6
5.	Vrijednosno usklađivanje	398.752	714.190	179,1
6.	Rezerviranje			
7.	Ostali poslovni rashodi	3.554.598	1.918.363	54,0
E)	FINANCIJSKI RASHODI	2.320.863	1.440.727	62,1
1.	Kamate, tečajne razlike i drugi rashodi iz odnosa s povezanim poduzetnicima			
2.	Kamate, tečajne razlike i drugi rashodi iz odnosa s nepovezanim poduzetnicima	2.320.863	1.440.727	62,1
F)	IZVANREDNI RASHODI			
II.	UKUPNI RASHODI	118.630.869	118.023.330	99,5
III.	DOBIT PRIJE OPOREZIVANJA	582.828		
IV.	GUBITAK PRIJE OPOREZIVANJA		16.058.145	
V.	POREZ NA DOBIT			
VI.	DOBITAK RAZDOBLJA	582.828		
VII.	GUBITAK RAZDOBLJA		16.058.145	

**RAČUN DOBITI I GUBITKA ZA RAZDOBLJE 01.01. DO 31.12.2010. GODINE  
ZA TRGOVAČKO DRUŠTVO RIJEKA PROMET**

u kunama

Red broj	N A Z I V	Prethodna godina	Tekuća godina	Index
1	2	3	4	4/3
A)	POSLOVNI PRIHODI	53.507.486	56.696.883	106,0
1.	Prihod od prodaje	46.124.467	44.442.731	96,4
2.	Prihod na temelju upotrebe vlastitih proizvoda robe i usluga			
3.	Ostali poslovni prihodi	7.383.019	12.254.152	166,0
B)	PRIHOD OD SUDJELUJUĆIH INTERESA I OSTALIH ULAGANJA			
C)	FINANCIJSKI PRIHODI	9.820.868	3.946.607	40,2
D)	IZVANREDNI PRIHODI			
I.	UKUPNI PRIHODI	63.328.354	60.643.490	95,8
E)	POSLOVNI RASHODI	47.198.838	45.990.856	97,5
1.	Promjene vrijednosti zaliha proizvodnje u tijeku i gotovih proizvoda	-31.862.586	-10.953.585	34,4
2.	Materijalni troškovi	57.214.734	35.700.775	62,4
a)	troškovi sirovina i materijala	1.344.902	1.406.937	104,6
b)	troškovi prodane robe			
c)	ostali vanjski troškovi	55.869.832	34.293.838	61,4
2.	Troškovi osoblja	12.830.163	12.588.187	98,1
a)	neto plaće i nadnice	7.743.036	7.668.529	99,0
b)	troškovi poreza i doprinosa iz plaća	3.205.925	3.063.581	95,6
c)	doprinosi na plaće	1.881.202	1.856.077	98,7
4.	Amortizacija	3.856.212	3.407.906	88,4
5.	Ostali troškovi	2.233.475	2.317.475	103,8
6.	Vrijednosno usklađivanje	2.774.100	2.876.107	103,7
7.	Rezerviranje	-		
8.	Ostali poslovni rashodi	143.739	53.991	37,6
F)	FINANCIJSKI RASHODI	14.383.787	13.712.651	95,3
1.	Kamate, tečajne razlike i drugi rashodi iz odnosa s povezanim poduzetnicima			
2.	Kamate, tečajne razlike i drugi rashodi iz odnosa s nepovezanim poduzetnicima	14.383.787	13.712.651	95,3
3.	Ostali financijski rashodi			
G)	IZVANREDNI RASHODI			
II.	UKUPNI RASHODI	61.573.625	59.703.507	97,0
III.	DOBIT PRIJE OPOREZIVANJA	1.754.729	939.983	53,6
IV.	GUBITAK PRIJE OPOREZIVANJA			
V.	POREZ NA DOBIT	858.294	529.398	61,7
VI.	DOBITAK RAZDOBLJA	896.435	410.585	45,8
VII.	GUBITAK RAZDOBLJA			

### 3.3. IZVJEŠĆE O NOVČANOM TIJEKU

Izvrješće o novčanom tijeku uz postojeća izvješća Bilance i Računa dobiti i gubitka zaokružuje sliku financijskih uvjeta i poslovanja komunalnih i trgovačkih društava.

Izvrješća su sačinjena prema međunarodnim računovodstvenim standardima. U izvješću se predočuje skupina podataka o novčanim priljevima i odljevima tijekom poslovne godine, uz prikaz stanja novca i novčanih ekvivalenata na početku i na kraju razdoblja.

Ukupno promatrajući stanje novca na kraju poslovne godine u odnosu na početak razdoblja veći je kod KD Autotrolej, kao rezultat financiranja od strane gradova i općina u obliku subvencije poslovanja i nabavke dugotrajne imovine putem kredita.

Kod ostalih društva stanje novca na kraju poslovne godine u odnosu na početak razdoblja je manji. Novčani prihodi od investicijskih aktivnosti u najvećem dijelu odnose se na razvojna sredstva iz cijene komunalne usluge i kreditna sredstva, a vezani su za namjensko ulaganje u razvojne programe.

Slijedi tablični prikaz Izvrješća o novčanim tijekovima komunalnih društava za 2009. i 2010. godinu.

#### IZVJEŠĆE O NOVČANIM TIJEKOVIMA ZA KOMUNALNO DRUŠTVO AUTOTROLEJ ZA RAZDOBLJE 01.01. DO 31.12. 2010. GODINE

u kunama

R. br.	OPIS	Prethodna godina	Tekuća godina
	<b>NOVČANI TIJEK OD POSLOVNIH AKTIVNOSTI</b>		
1.	Novčani primitci od kupaca	120.971.236	119.493.012
2.	Novčani primitci od tantijema, naknada, provizija i sl.	91.181	-
3.	Novčani primitci od osiguranja za naknadu šteta	3.074.803	3.521.482
4.	Novčani primitci s osnove povrata poreza	2.907.855	-
5.	Ostali novčani primitci		
<b>I.</b>	<b>UKUPNO NOVČANI PRIMITCI OD POSLOVNIH AKTIVNOSTI (1 do 5)</b>	<b>127.045.075</b>	<b>123.014.494</b>
1.	Novčani izdatci dobavljačima	61.038.424	48.359.310
2.	Novčani izdatci za zaposlene	49.864.818	48.205.183
3.	Novčani izdatci za osiguranje za naknade šteta	3.348.738	3.859.174
4.	Novčani izdatci za kamate	130.587	-
5.	Novčani izdatci za poreze	54.493.055	63.819.515
6.	Ostali novčani izdatci		
<b>II.</b>	<b>UKUPNO NOVČANI IZDATCI OD POSLOVNIH AKTIVNOSTI (1 do 6)</b>	<b>168.875.622</b>	<b>164.243.182</b>
A.	NETO SMANJENJE NOVČANOG TIJEKA OD POSLOVNIH AKTIVNOSTI (I.-II.)	41.830.547	41.228.688
	<b>NOVČANI TIJEK OD INVESTICIJSKIH AKTIVNOSTI</b>		
1.	Novčani primitci od prodaje dugotrajne materijalne i nematerijalne imovine		
2.	Novčani primitci od prodaje vlasničkih i dužničkih instrumenata		
3.	Novčani primitci od kamata		
4.	Novčani primitci od dividendi	73.348	57.102
5.	Ostali novčani primitci od investicijskih aktivnosti	47.779.614	45.957.269
<b>III.</b>	<b>UKUPNO NOVČANI PRIMITCI OD INVESTICIJSKIH AKTIVNOSTI (1 do 5)</b>	<b>47.852.962</b>	<b>46.014.371</b>
1.	Novčani izdatci za kupnju dugotrajne materijalne i nematerijalne imovine	31.750.317	184.528
2.	Novčani izdatci za stjecanje vlasničkih i dužničkih financijskih instrumenata		

3.	Ostali novčani izdatci od investicijskih aktivnosti		
<b>IV.</b>	<b>UKUPNO NOVČANI IZDATCI OD INVESTICIJSKIH AKTIVNOSTI (1 do 3)</b>	<b>31.750.317</b>	<b>184.528</b>
<b>B.</b>	<b>NETO NOVČANI TIJEK OD INVESTICIJSKIH AKTIVNOSTI (III. – IV.)</b>	<b>16.102.645</b>	<b>45.829.843</b>
	<b>NOVČANI TIJEK OD FINACIJSKIH AKTIVNOSTI</b>		
1.	Novčani primitci od izdavanja vlasničkih i dužničkih financijskih instrumenata		
2.	Novčani primitci od glavnice kredita, zadužnica, pozajmica i drugih prosudbi	31.507.977	3.772.345
3.	Ostali primitci od financijskih aktivnosti	12.673.286	10.770.732
<b>V.</b>	<b>UKUPNO NOVČANI PRIMITCI OD FINACIJSKIH AKTIVNOSTI (1 do 3)</b>	<b>44.181.263</b>	<b>14.543.077</b>
1.	Novčani izdatci za otplatu glavnice kredita i obveznica	16.335.823	12.027.062
2.	Novčani izdatci za isplatu dividendi		
3.	Novčani izdatci za financijski najam		
4.	Novčani izdatci za otkup vlastitih dionica		
5.	Ostali novčani izdatci od financijskih aktivnosti	2.671.792	2.199.923
<b>VI.</b>	<b>UKUPNO NOVČANI IZDATCI OD FINACIJSKIH AKTIVNOSTI (1 do 5)</b>	<b>19.007.615</b>	<b>14.226.985</b>
	<b>NETO POVEĆANJE NOVČANOG TIJEKA OD FINACIJSKIH AKTIVNOSTI</b>	<b>25.173.648</b>	<b>316.092</b>
<b>C.</b>	<b>NETO SMANJENJE NOVČANOG TIJEKA OD FINACIJSKIH AKTIVNOSTI (V. – VI.)</b>	<b>-</b>	<b>-</b>
	Ukupno povećanje novčanog tijeka		4.917.247
	Ukupno smanjenje novčanog tijeka	554.254	-
	Novac i novčani ekvivalenti na početku razdoblja	2.611.250	2.056.996
	Povećanje novca i novčanih ekvivalenata		4.917.247
	Smanjenje novca i novčanih ekvivalenata	554.254	-
	Novac i novčani ekvivalenti na kraju razdoblja	2.056.996	6.974.243

**IZVJEŠĆE O NOVČANIM TIJEKOVIMA ZA KOMUNALNO DRUŠTVO ČISTOĆA  
ZA RAZDOBLJE 01.01. DO 31.12. 2010. GODINE**

u kunama

R. br.	O P I S	Prethodna godina	Tekuća godina
	<b>NOVČANI TIJEK OD POSLOVNIH AKTIVNOSTI</b>		
1.	Novčani primitci od kupaca	103.042.827	99.465.059
2.	Novčani primitci od tantijema, naknada, provizija i sl.		
3.	Novčani primitci od osiguranja za naknadu šteta	1.871.279	1.560.413
4.	Novčani primitci s osnove povrata poreza		
5.	Ostali novčani primitci	2.333.822	1.965.752
<b>I.</b>	<b>UKUPNO NOVČANI PRIMITCI OD POSLOVNIH AKTIVNOSTI (1 do 5)</b>	<b>107.247.928</b>	<b>102.991.224</b>
1.	Novčani izdatci dobavljačima	25.614.125	22.971.833
2.	Novčani izdatci za zaposlene	29.765.032	28.773.335
3.	Novčani izdatci za osiguranje za naknade šteta	4.228.713	3.612.225
4.	Novčani izdatci za kamate	19.192	14.138
5.	Novčani izdatci za poreze	14.882.358	16.789.249
6.	Ostali novčani izdatci	16.238.730	22.573.861
<b>II.</b>	<b>UKUPNO NOVČANI IZDATCI OD POSLOVNIH AKTIVNOSTI (1 do 6)</b>	<b>90.748.150</b>	<b>94.734.641</b>
A.	NETO POVEĆANJE NOVČANOG TIJEKA OD POSLOVNIH AKTIVNOSTI (I.-II.)	16.499.778	8.256.583
	<b>NOVČANI TIJEK OD INVESTICIJSKIH AKTIVNOSTI</b>		
1.	Novčani primitci od prodaje dugotrajne materijalne i nematerijalne imovine	2.212.812	897.762
2.	Novčani primitci od prodaje vlasničkih i dužničkih instrumenata		
3.	Novčani primitci od kamata	2.109.422	433.998
4.	Novčani primitci od dividendi		
5.	Ostali novčani primitci od investicijskih aktivnosti	24.232.064	13.142.409
<b>III.</b>	<b>UKUPNO NOVČANI PRIMITCI OD INVESTICIJSKIH AKTIVNOSTI (1 do 5)</b>	<b>28.554.298</b>	<b>14.474.169</b>
1.	Novčani izdatci za kupnju dugotrajne materijalne i nematerijalne imovine	31.398.714	12.596.561
2.	Novčani izdatci za stjecanje vlasničkih i dužničkih financijskih instrumenata		
3.	Ostali novčani izdatci od investicijskih aktivnosti	23.770.081	8.676.615
<b>IV.</b>	<b>UKUPNO NOVČANI IZDATCI OD INVESTICIJSKIH AKTIVNOSTI (1 do 3)</b>	<b>55.168.795</b>	<b>21.273.176</b>
B.	NETO SMANJENJE NOVČANOG TIJEKA OD INVESTICIJSKIH AKTIVNOSTI	26.614.497	6.799.007
	<b>NOVČANI TIJEK OD FINACIJSKIH AKTIVNOSTI</b>		
1.	Novčani primitci od izdavanja vlasničkih i dužničkih financijskih instrumenata		
2.	Novčani primitci od glavnice kredita, zadužnica, pozajmica i drugih prosudbi		
3.	Ostali primitci od financijskih aktivnosti	394.000	1.254.000
<b>V.</b>	<b>UKUPNO NOVČANI PRIMITCI OD FINACIJSKIH AKTIVNOSTI (1 do 3)</b>	<b>394.000</b>	<b>1.254.000</b>
1.	Novčani izdatci za otplatu glavnice kredita i obveznica		
2.	Novčani izdatci za isplatu dividendi		
3.	Novčani izdatci za financijski najam		

4.	Novčani izdatci za otkup vlastitih dionica		
5.	Ostali novčani izdatci od financijskih aktivnosti		3.310.000
<b>VI.</b>	<b>UKUPNO NOVČANI IZDATCI OD FINACIJSKIH AKTIVNOSTI (1 do 5)</b>		<b>3.310.000</b>
<b>C1.</b>	<b>NETO POVEĆANJE NOVČANOG TIJEKA OD FINACIJSKIH AKTIVNOSTI</b>	<b>394.000</b>	
<b>C2.</b>	<b>NETO SMANJENJE NOVČANOG TIJEKA OD FINACIJSKIH AKTIVNOSTI</b>		<b>2.056.000</b>
	Ukupno povećanje novčanog tijeka		
	Ukupno smanjenje novčanog tijeka	9.720.719	598.424
	Novac i novčani ekvivalenti na početku razdoblja	38.661.226	28.940.507
	Povećanje novca i novčanih ekvivalenata		
	Smanjenje novca i novčanih ekvivalenata	9.720.719	598.424
	Novac i novčani ekvivalenti na kraju razdoblja	28.940.507	28.342.083

**IZVJEŠĆE O NOVČANIM TIJEKOVIMA ZA DRUŠTVO ENERGO  
ZA RAZDOBLJE 01.01. DO 31.12. 2010 . GODINE**

u kunama

R. br.	O P I S	Prethodna godina	Tekuća godina
<b>A</b>	<b>NOVČANI TIJEK OD POSLOVNIH AKTIVNOSTI</b>		
1.	Novčani primitci od kupaca	87.503.516	115.035.060
2.	Novčani primitci od bankovnih oročenih sredstava	189.350	
3.	Ostali novčani primitci	2.035.925	2.744.771
<b>I.</b>	<b>UKUPNO NOVČANI PRIMITCI (1+2+3)</b>	<b>89.728.791</b>	<b>117.779.831</b>
1.	Novčane isplate dobavljačima za nabavljenu robu i usluge	73.379.913	84.466.164
2.	Novčani isplate zaposlenicima	12.436.629	12.581.723
3.	Novčane isplate na ime poreza i doprinosa	9.642.154	10.157.846
4.	Novčane isplate – dati kratkoroč. krediti	6.473.338	
5.	Novčane isplate na ime kamata	7.620.030	5.180.601
6.	Novčane isplate radnicima (otpremnine tehnološkog viška)		
7.	Novčane isplate za namjenski dio za razvoj		
8.	Ostale novčane isplate		903.947
9.	<b>UKUPNO NOVČANI IZDACI (1 do 8)</b>	<b>110.673.087</b>	<b>113.290.281</b>
	<b>NETO NOVAC OD POSLOVNIH AKTIVNOSTI (4-7)</b>	<b>-20.943.821</b>	<b>4.489.550</b>
<b>B</b>	<b>NOVČANI TIJEKOVI IZ ULAGATELJSKIH AKTIVNOSTI</b>		
1.	Novčani primici od povrata depozita za poslovne aktivnosti	5.831.455	
2.	Novčani primici od ulaganja s povezanim poduzećima		
3.	Novčani primici od ulaganja s povezanim poduzećima (devizna sredstva)		
4.	Novčani primici od osnova tečajnih razlika		
5.	Sredstva povezanih poduzeća		
6.	Novčani primici od ostalih ulaganja		
7.	<b>UKUPNO NOVČANI PRIMICI</b>	<b>5.831.455</b>	
1	Novčane isplate za nabavku dugotrajne materijalne i nematerijalne imovine	-14.092.655	-13.454.946
2	Izdaci za isplatu depozita posl. aktivnosti		
2a	<b>UKUPNO NOVČANI IZDACI</b>	<b>-14.692.655</b>	<b>-13.454.946</b>
	<b>NETO-NOVAC KORIŠTEN U ULAGATELJSKIM AKTIVNOSTIMA (6-2a)</b>		
<b>C</b>	<b>NOVČANI TIJEKOVI IZ FINACIJSKIH AKTIVNOSTI</b>		
1.	Novčani primici od primljenih kratkoročnih i dugoročnih kredita	30.000.000	8.571.585
2	<b>UKUPNO NOVČANI PRIMICI</b>	<b>30.000.000</b>	<b>8.571.585</b>
1	<b>Novčane isplate za povrat kredita</b>	<b>1.000.000</b>	<b>1.060.337</b>
2	Novčane isplate – dati dugoročni kredit		
3	Novčane isplate – kamata po datom dug. kred.		
3	Novčane isplate kamate na dug. kredit		
4	<b>UKUPNO NOVČANI IZDACI</b>	<b>1.000.000</b>	<b>1.060.337</b>
	<b>Neto novac financijskih aktivnosti (2-4)</b>	<b>29.000.000</b>	<b>7.511.248</b>
	<b>NETO NOVAC KORIŠTEN U FINACIJSKIM I ULAGATELJSKIM AKTIVNOSTIMA</b>	<b>-205.021</b>	<b>-1.454.148</b>
<b>D</b>	<b>POVEĆANJE NOVCA I NOVČANIH EKVIVALENATA (F-E)</b>	<b>-205.021</b>	<b>-1.454.148</b>
E	NOVAC I NOVČANI EKVIVALENTI 01.01.2009.	1.980.708	1.941.990
F	NOVAC I NOVČANI EKVIVALENTI 31.12.200.	1.775.687	487.842

**IZVJEŠĆE O NOVČANIM TIJEKOVIMA ZA KOMUNALNO DRUŠTVO KOZALA ZA  
RAZDOBLJE 01.01. DO 31.12. 2010. GODINE**

u kunama

R. br.	O P I S	Prethodna godina	Tekuća godina
	<b>NOVČANI TIJEK OD POSLOVNIH AKTIVNOSTI</b>		
1.	Novčani primitci od kupaca	33.148.577	32.968.177
2.	Novčani primitci od tantijema, naknada, provizija i sl.		
3.	Novčani primitci od osiguranja za naknadu šteta	10.022	15.455
4.	Novčani primitci s osnove povrata poreza		
5.	Ostali novčani primitci	1.397.249	2.161.616
<b>I.</b>	<b>UKUPNO NOVČANI PRIMITCI OD POSLOVNIH AKTIVNOSTI (1 do 5)</b>	<b>34.555.848</b>	<b>35.145.248</b>
1.	Novčani izdatci dobavljačima	15.567.489	13.498.432
2.	Novčani izdatci za zaposlene	8.618.949	9.272.534
3.	Novčani izdatci za osiguranje za naknade šteta		
4.	Novčani izdatci za kamate	31	492.522
5.	Novčani izdatci za poreze	7.460.036	8.488.651
6.	Ostali novčani izdatci	2.348.399	3.390.981
<b>II.</b>	<b>UKUPNO NOVČANI IZDATCI OD POSLOVNIH AKTIVNOSTI (1 do 6)</b>	<b>33.994.904</b>	<b>35.143.120</b>
A1.	NETO POVEĆANJE NOVČANOG TIJEKA OD POSLOVNIH AKTIVNOSTI (I.-II.)	560.944	2.128
	<b>NOVČANI TIJEK OD INVESTICIJSKIH AKTIVNOSTI</b>		
1.	Novčani primitci od prodaje dugotrajne materijalne i nematerijalne imovine	211.278	18.200
2.	Novčani primitci od prodaje vlasničkih i dužničkih instrumenata		
3.	Novčani primitci od kamata		
4.	Novčani primitci od dividendi	1.445	1.281
5.	Ostali novčani primitci od investicijskih aktivnosti		
<b>III.</b>	<b>UKUPNO NOVČANI PRIMITCI OD INVESTICIJSKIH AKTIVNOSTI (1 do 5)</b>	<b>212.723</b>	<b>19.481</b>
1.	Novčani izdatci za kupnju dugotrajne materijalne i nematerijalne imovine	1.200.807	609.138
2.	Novčani izdatci za stjecanje vlasničkih i dužničkih financijskih instrumenata		
3.	Ostali novčani izdatci od investicijskih aktivnosti		
<b>IV.</b>	<b>UKUPNO NOVČANI IZDATCI OD INVESTICIJSKIH AKTIVNOSTI (1 do 3)</b>	<b>1.200.807</b>	<b>609.138</b>
<b>B.</b>	<b>NETO SMANJENJE NOVČANOG TIJEKA OD INVESTICIJSKIH AKTIVNOSTI</b>	<b>988.084</b>	<b>589.657</b>
	<b>NOVČANI TIJEK OD FINACIJSKIH AKTIVNOSTI</b>		
1.	Novčani primitci od izdavanja vlasničkih i dužničkih financijskih instrumenata		
2.	Novčani primitci od glavnice kredita, zadužnica, pozajmica i drugih prosudbi		
3.	Ostali primitci od financijskih aktivnosti	773.186	-
<b>V.</b>	<b>UKUPNO NOVČANI PRIMITCI OD FINACIJSKIH AKTIVNOSTI (1 do 3)</b>	<b>773.186</b>	<b>-</b>
1.	Novčani izdatci za otplatu glavnice kredita i obveznica		
2.	Novčani izdatci za isplatu dividendi		
3.	Novčani izdatci za financijski najam		



4.	Novčani izdatci za otkup vlastitih dionica		
5.	Ostali novčani izdatci od financijskih aktivnosti		164.290
<b>VI.</b>	<b>UKUPNO NOVČANI IZDACI OD FINACIJSKIH AKTIVNOSTI (1 do 5)</b>		164.290
<b>C1.</b>	<b>NETO POVEĆANJE NOVČANOG TIJEKA OD FINACIJSKIH AKTIVNOSTI</b>	<b>773.186</b>	<b>0</b>
<b>C2.</b>	<b>NETO SMANJENJE NOVČANOG TIJEKA OD FINACIJSKIH AKTIVNOSTI</b>	<b>0</b>	<b>164.290</b>
	Ukupno povećanje novčanog tijeka	346.046	0
	Ukupno smanjenje novčanog tijeka	0	751.819
	Novac i novčani ekvivalenti na početku razdoblja	1.911.524	2.257.570
	Povećanje novca i novčanih ekvivalenata	346.046	
	Smanjenje novca i novčanih ekvivalenata	0	751.819
	Novac i novčani ekvivalenti na kraju razdoblja	2.257.570	1.505.751

**IZVJEŠĆE O NOVČANIM TIJEKOVIMA ZA KOMUNALNO DRUŠTVO VODOVOD I  
KANALIZACIJA  
ZA RAZDOBLJE 01.01. DO 31.12. 2010. GODINE**

u kunama

R. br.	O P I S	Prethodna godina	Tekuća godina
	<b>NOVČANI TIJEK OD POSLOVNIH AKTIVNOSTI</b>		
1.	Novčani primitci od kupaca	171.933.242	167.273.221
2.	Novčani primitci od tantijema, naknada, provizija i sl.	656.263	669.144
3.	Novčani primitci od osiguranja za naknadu šteta	587.090	781.851
4.	Novčani primitci s osnove povrata poreza	0	6.231.859
5.	Ostali novčani primitci	1.879.255	1.070.617
<b>I.</b>	<b>UKUPNO NOVČANI PRIMITCI OD POSLOVNIH AKTIVNOSTI (1 do 5)</b>	<b>175.055.850</b>	<b>176.026.692</b>
1.	Novčani izdatci dobavljačima	49.892.922	54.421.335
2.	Novčani izdatci za zaposlene	22.836.453	22.439.608
3.	Novčani izdatci za osiguranje za naknade šteta		
4.	Novčani izdatci za kamate		
5.	Novčani izdatci za poreze	14.562.828	13.905.418
6.	Ostali novčani izdatci	52.361.685	58.354.638
<b>II.</b>	<b>UKUPNO NOVČANI IZDATCI OD POSLOVNIH AKTIVNOSTI (1 do 6)</b>	<b>139.653.888</b>	<b>149.120.999</b>
A.	NETO POVEĆANJE NOVČANOG TIJEKA OD POSLOVNIH AKTIVNOSTI (I.-II.)	35.401.962	26.905.693
	<b>NOVČANI TIJEK OD INVESTICIJSKIH AKTIVNOSTI</b>		
1.	Novčani primitci od prodaje dugotrajne materijalne i nematerijalne imovine	38.765	21.920
2.	Novčani primitci od prodaje vlasničkih i dužničkih instrumenata		
3.	Novčani primitci od kamata		
4.	Novčani primitci od dividendi		
5.	Ostali novčani primitci od investicijskih aktivnosti	30.537.320	43.685.724
<b>III.</b>	<b>UKUPNO NOVČANI PRIMITCI OD INVESTICIJSKIH AKTIVNOSTI (1 do 5)</b>	<b>30.576.085</b>	<b>43.707.644</b>
1.	Novčani izdatci za kupnju dugotrajne materijalne i nematerijalne imovine	75.741.881	65.256.483
2.	Novčani izdatci za stjecanje vlasničkih i dužničkih financijskih instrumenata		
3.	Ostali novčani izdatci od investicijskih aktivnosti		
<b>IV.</b>	<b>UKUPNO NOVČANI IZDATCI OD INVESTICIJSKIH AKTIVNOSTI (1 do 3)</b>	<b>75.741.881</b>	<b>65.256.483</b>
B.	NETO SMANJENJE NOVČANOG TIJEKA OD INVESTICIJSKIH AKTIVNOSTI	45.165.796	21.548.839
	<b>NOVČANI TIJEK OD FINANCIJSKIH AKTIVNOSTI</b>		
1.	Novčani primitci od izdavanja vlasničkih i dužničkih financijskih instrumenata		
2.	Novčani primitci od glavnice kredita, zadužnica, pozajmica i drugih prosudbi	21.000.000	0
3.	Ostali primitci od financijskih aktivnosti		
<b>V.</b>	<b>UKUPNO NOVČANI PRIMITCI OD FINANCIJSKIH AKTIVNOSTI (1 do 3)</b>	<b>21.000.000</b>	<b>0</b>
1.	Novčani izdatci za otplatu glavnice kredita i obveznica	8.137.774	12.812.180
2.	Novčani izdatci za isplatu dividendi		
3.	Novčani izdatci za financijski najam		
4.	Novčani izdatci za otkup vlastitih dionica		

5.	Ostali novčani izdatci od financijskih aktivnosti	1.153.009	538.865
<b>VI.</b>	<b>UKUPNO NOVČANI IZDATCI OD FINACIJSKIH AKTIVNOSTI (1 do 5)</b>	<b>9.290.783</b>	<b>13.351.045</b>
<b>C1.</b>	<b>NETO POVEĆANJE NOVČANOG TIJEKA OD FINACIJSKIH AKTIVNOSTI</b>	<b>11.709.217</b>	<b>0</b>
<b>C2.</b>	<b>NETO SMANJENJE NOVČANOG TIJEKA OD FINACIJSKIH AKTIVNOSTI</b>	<b>0</b>	<b>13.351.045</b>
	Ukupno povećanje novčanog tijeka	1.945.383	0
	Ukupno smanjenje novčanog tijeka		7.994.191
	Novac i novčani ekvivalenti na početku razdoblja	50.406.475	52.351.858
	Povećanje novca i novčanih ekvivalenata	1.945.383	0
	Smanjenje novca i novčanih ekvivalenata	0	7.994.191
	Novac i novčani ekvivalenti na kraju razdoblja	52.351.858	44.357.667

**IZVJEŠĆE O NOVČANIM TIJEKOVIMA ZA DRUŠTVO RIJEKA PROMET  
ZA RAZDOBLJE 01.01. DO 31.12. 2010. GODINE**

u kunama

R. br.	O P I S	Prethodna godina	Tekuća godina
	<b>NOVČANI TIJEK OD POSLOVNIH AKTIVNOSTI</b>		
1.	Novčani primitci od kupaca	57.988.850	42.488.431
2.	Novčani primitci od tantijema, naknada, provizija i sl.	268.538	129.784
3.	Novčani primitci od osiguranja za naknadu šteta	96.095	59.763
4.	Novčani primitci s osnove povrata poreza	4.599.678	
5.	Ostali novčani primitci	27.324.797	13.814.402
<b>I.</b>	<b>UKUPNO NOVČANI PRIMITCI OD POSLOVNIH AKTIVNOSTI (1 do 5)</b>	<b>90.277.958</b>	<b>56.492.380</b>
1.	Novčani izdatci dobavljačima	80.769.895	40.736.544
2.	Novčani izdatci za zaposlene	13.704.535	13.629.476
3.	Novčani izdatci za osiguranje za naknade šteta		
4.	Novčani izdatci za kamate		
5.	Novčani izdatci za poreze	12.621.688	5.421.001
6.	Ostali novčani izdatci	1.032.383	432.260
<b>II.</b>	<b>UKUPNO NOVČANI IZDATCI OD POSLOVNIH AKTIVNOSTI (1 do 6)</b>	<b>108.128.501</b>	<b>60.219.281</b>
A1	NETO POVEĆANJE NOVČANOG TIJEKA OD POSLOVNIH AKTIVNOSTI		
A2	NETO SMANJENJE NOVČANOG TIJEK OD POSLOVNIH AKTIVNOSTI	17.850.543	3.726.901
	<b>NOVČANI TIJEK OD INVESTICIJSKIH AKTIVNOSTI</b>		
1.	Novčani primitci od prodaje dugotrajne materijalne i nematerijalne imovine		
2.	Novčani primitci od prodaje vlasničkih i dužničkih instrumenata		
3.	Novčani primitci od kamata		
4.	Ostali novčani primitci od investicijskih aktivnosti	0	61.500
<b>III.</b>	<b>UKUPNO NOVČANI PRIMITCI OD INVESTICIJSKIH AKTIVNOSTI (1 do 5)</b>		<b>61.500</b>
1.	Novčani izdatci za kupnju dugotrajne materijalne i nematerijalne imovine		
2.	Novčani izdatci za stjecanje vlasničkih i dužničkih financijskih instrumenata		
3.	Ostali novčani izdatci od investicijskih aktivnosti	1.744.997	4.960.538
<b>IV.</b>	<b>UKUPNO NOVČANI IZDATCI OD INVESTICIJSKIH AKTIVNOSTI (1 do 3)</b>	<b>1.744.997</b>	<b>4.960.538</b>
<b>B1.</b>	<b>NETO POVEĆANJE NOVČANOG TIJEKA OD INV. AKTIVNOSTI</b>	0	0
<b>B2.</b>	<b>NETO SMANJENJE NOVČANOG TIJEKA OD INV. AKTIVNOSTI</b>	1.744.997	4.899.038
	<b>NOVČANI TIJEK OD FINACIJSKIH AKTIVNOSTI</b>		
1.	Ukupno novčani primici od financijskih aktivnosti	2.350.326	7.397.509
2.	Ukupno novčani izdaci od financijskih aktivnosti	15.499.537	21.235.716
	NETO SMANJENJE NOVČANOG TIJEKA I OD FIN. AKTIVNOSTI	13.149.211	13.838.207
	<b>UKUPNO POVEĆANJE NOVČANOG TIJEKA</b>	0	
	<b>UKUPNO SMANJENJE NOVČANOG TIJEKA</b>	32.744.751	22.464.146
	NOVAC I NOVČANI EKVIVALENTI NA POČETKU RAZDOBLJA	147.316.304	114.571.553
	POVEĆANJE NOVCA I NOVČANIH EKVIVALENATA		
	SMANJENJE NOVCA I NOVČANIH EKVIVALENATA	32.744.751	22.464.146
	NOVAC I NOVČANI EKVIVALENTI NA KRAJU RAZDOBLJA	114.571.553	92.107.407

#### 4. OSTVARENE SUBVENCije USLUGA

Sukladno Odluci o socijalnoj skrbi, društva od 1994. godine daju značajan doprinos u ostvarenju socijalnog programa Grada Rijeke te ostalih gradova i općina suvlasnika.

Prema podacima društava za 2010. godinu vrijednost subvencioniranih usluga (cijena usluge i PDV-e) iznosila je 2.338.208 kn ili 27,1% više u odnosu na prošlu godinu.

U Gradu Rijeci subvencionirane usluge koristilo je oko 3.440 obitelji, a vrijednost usluga je iznosila 1.869.483 kn ili 23,5% više u odnosu na prošlu godinu.

#### **SUBVENCIJA KOMUNALNIH USLUGA ZA 2010. GODINU**

<b>N A Z I V</b>	<b>Količina usluga</b>	<b>UKUPNO u kunama</b>
<b>1. KD ČISTOĆA</b>	1.099.364 L	834.378
1.1. Grad Rijeka	739.184 L	602.291
1.2. Ostali suvlasnici	360.180 L	232.087
<b>2. TD ENERGO</b>	45.463 m <sup>3</sup>	148.062
2.1. Prirodni plin	45.463 m <sup>3</sup>	148.062
<b>3. KD KOZALA</b>		
3.1. Pogrebna usluga	10 slučajeva	49.005
<b>4. KD Vodovod i kanalizacija</b>	241.506 m <sup>3</sup>	1.306.763
4.1. VODOOPSKRBA I OTPADNE VODE		
4.1.1. Grad Rijeka	185.634 m <sup>3</sup>	1.070.125
4.1.2. Ostali suvlasnici	55.872 m <sup>3</sup>	236.638
<b>SVEUKUPNO</b>		<b>2.338.208</b>
Grad Rijeka		1.869.483

## 5. CIJENE KOMUNALNIH USLUGA

U nastavku dat je pregled cijena komunalnih usluga u 2009. i 2010 godini, te usporedba s drugim većim gradovima u Hrvatskoj.

**TABLIČNI PREGLED CIJENA KOMUNALNIH USLUGA NA DAN 31.12.2009. i 31.12.2010.**  
u kunama

Red broj	KOMUNALNO DRUŠTVO	2009.	2010.
0	1	2	3
<b>1.</b>	<b>KD AUTOTROLEJ</b>		
a)	<b>Pokazna karta (1. zona)</b>	<u>1.09.2009</u>	<u>1.09.2009</u>
	- radnička karta	276,00	276,00
	- đačka karta za srednje škole i studente	134,00	134,00
	- đačka karta za osnovne škole	92,00	92,00
	- umirovljenička	112,00	112,00
	- socijalna	112,00	112,00
	- povlaštena karta	54,00	54,00
b)	<b>Pojedinačna karta</b>		
	- kupljena u vozilu	10,00	10,00
	- kupljena izvan vozila	7,75	7,75
<b>2.</b>	<b>KD ČISTOĆA</b>		01.01.2010.
a)	<b>odvoz otpada iz domaćinstva</b>		
	1 odvoz tjedno po litri spremnika		0,3442
b)	2 odvoza tjedno po litri spremnik		0,6025
	3 odvoza tjedno po litri spremnika		0,8032
	6 odvoza tjedno po litri spremnika		1,2049
	<b>gospodarstvo</b>		
	1 odvoz tjedno po litri spremnika		0,5184
	2 odvoza tjedno po litri spremnika		0,9072
	3 odvoza tjedno po litri spremnika		1,2096
	6 odvoza tjedno po litri spremnika		1,8144
<b>3.</b>	<b>TD ENERGO</b>		
a)	<b>Prirodni plin kn/m<sup>3</sup></b>	<u>1.09.2009.</u>	<u>01.01.2010.</u>
	- opskrba (svi korisnici) kn/m <sup>3</sup>	2,136	
	- kućanstva kn/m <sup>3</sup>		3,046
	- gospodarstvo kn/m <sup>3</sup>		<u>31.12.2010</u> 4,210
	<b>Toplinska energija</b>	<u>01.08.2009</u>	<u>01.08.2009</u>
	1. cijena za snagu kn/kw		
	-kućanstva	20,91	20,91
	-privreda	22,46	22,46
	2. cijena za energiju kn/kwh		
	- kućanstva	0,283	0,283
	- privreda	0,345	0,345
<b>4.</b>	<b>KD KOZALA</b>		
a)	<b>Cijena godišnje naknade za održavanje groblja</b>	<u>1.08. 2009.</u>	<u>1.08. 2009.</u>
	3. grobnice	220	220

b)	4. niše	145	145
	5. pretinci	109	109
	<b>Ostvarena prosječna cijena sa PDV-a za:</b>	<u>2009</u>	<u>2010</u>
	6. pogrebne usluge	3.072	3.112
	7. pogrebnu opremu	2.832	2.804

U nastavku daju se cijene vode, otpadne vode i parkiranja koje su u odnosu na 2009. ostale iste.

Red broj	KOMUNALNO DRUŠTVO	2009. godina	2010. godina
<b>5.</b>	<b>KD VODOVOD I KANALIZACIJA</b>	01.08.2009	01.08.2009.
a)	<b>Voda</b>		
	8. domaćinstvo	7,55	7,55
	9. gospodarstvo I	11,58	11,58
	10. gospodarstvo II	10,68	10,68
b)	<b>Otpadna voda</b>		
	11. domaćinstvo	1,94	1,94
	12. gospodarstvo	5,39	5,39
<b>6.</b>	<b>TD RIJEKA PROMET</b>	01.08.2009.	01.08.2009.
a)	Naknada za parkiranje s ograničenim vremenom parkiranja (po satu)		
	13. 0 zona	7,00	7,00
	14. 1 zona	4,00	4,00
	15. 2 zona	3,00	3,00
b)	Naknada za parkiranje s neograničenim vremenom parkiranja		
	16. do 3 sata	4,00	4,00
	17. svaki daljnji sat	7,00	7,00

Napomena: Cijene su za krajnjeg korisnika pa sadrže dio za razvoj, naknade i PDV.

U 2010. godini došlo je do slijedećih promjena cijena usluga:

- Temeljem odredbi Zakona o otpadu od 01.01.2010. godine troškovi gospodarenja otpadom obračunavaju se po kriteriju količine i svojstvu otpada. Cijena komunalne usluge određuje se prema broju spremnika za odlaganje komunalnog otpada te intenzitetu odvoza.
- Od 01.06.2010. godine u javni prijevoz uvedene su nove pojedinačne karte i to dnevna karta, tjedna karta, godišnja starosna 65+. Ukinuta je 5 zona Zonskog tarifnog sustava i karte za 2. do 5. tarifne za učenike osnovnih škola, umirovljenike i nezaposlene.
- Cijena plina za kućanstvo je sukladno odluci Vlade Republike Hrvatske od 01.01.2010. godine utvrđena u iznosu od 2,477 kn/ m<sup>3</sup> bez PDV-a . U cijenu je uključen popust od 0,059 kn/m<sup>3</sup> sukladno Odluci Vlade Republike Hrvatske o provedbi posebnih mjera za ublažavanje porasta cijena prirodnog plina u kućanstvima.
- Cijena plina za gospodarstvo povećana je u četiri navrata i to 31.03.2010., 30.06.2010., 30.09.2010. i 31.12.2010. Od 01.10.2010. uvedena je naknada po plinomjeru za gospodarstvo u iznosu od 39,28 kn bez PDV-a .

**TABLIČNI PREGLED CIJENA KOMUNALNIH USLUGA U USPOREDBI  
S DRUGIM GRADOVIMA NA DAN 31.12. 2010.**

VRSTA KARTE	G R A D				
	RIJEKA	ZAGREB	SPLIT	PULA	OSIJEK
<b><u>1. Cijene JGPP-a sa PDV-om</u></b>					
1.1. POKAZNE KARTE					
a) Radnička karta	276	290	260	230	230
b) Đačka – SS	134	83	115	140	55
c) Đačka – OŠ	92	83	115	140	55
d) Studenska	134	83	115	140	90
e) Umirovljenička	112	83	130	80	110
f) Socijalna	112	83	130	-	50
1.2. POJEDINAČNA KARTA					
a) Kupljena u vozilu	10	10	10	11	10
b) Kupljena izvan vozila	7,75	8	8	6	8
<b><u>2. Cijene zbrinjavanja komunalnog otpada s PDV-om po m<sup>2</sup></u></b>					
a) kućanstvo po litri spremnika			0,306	0,2861	0,060
1 odvoz tjedno	0,3442				
2 odvoza tjedno	0,6025				
3 odvoza tjedno	0,8032				
6 odvoza tjedno	1,2049				
b) gospodarstvo po litri spremnika			0,306 do 2,453	0,7754	0,153
1 odvoz tjedno	0,5184				
2 odvoza tjedno	0,9072				
3 odvoza tjedno	1,2096				
6 odvoza tjedno	1,8144				
<i>INTERNA CIJENA VODE I ODVODNJE ILI PROIZVODNE CIJENE BEZ NAKNADE I DIJELA ZA RAZVOJA I PDV-a po m<sup>3</sup></i>					
<b><u>3a).</u></b>					
3.1. DOMAĆINSTVO	4,82	5,17	3,52	6,83	6,28
3.2. GOSPODARSTVO	10,12	9,61	6,70	13,89	9,73
<i>CIJENA VODE I ODVODNJE s PDV-om po m<sup>3</sup> ZA KRAJNJEG KORISNIKA</i>					
<b><u>3b).</u></b>					
3.1. DOMAĆINSTVO	9,49	11,22	8,03	13,61	11,80
3.2. GOSPODARSTVO	16,97	28,69	11,94	23,54	16,05
VRSTA KARTE	RIJEKA	ZAGREB	SPLIT	PULA	OSIJEK



<b><u>4.Cijena godišnje naknade</u></b>					
4.1. Grobnice	220	115,90 152,50 190,00- 310,00 -	329	146-176 176-235	210 270
4.2. Niše	145		219	117	-
4.3. Pretinci	109		190	59	27,50
<b><u>5.Cijene parkiranja (1 sat) sa PDV-om</u></b>					
5.1. 0. zona	7	-	-	-	-
5.2. 1. zona	4	12	3	4	4
5.3. 2. zona	3	5	3	4	3
5.4. 3. zona	-	5	3	15	2
5.5. 4. zona	-	2	-	-	-

## 6. KAPITALNA ULAGANJA U RAZVOJ KOMUNALNE INFRASTRUKTURE SA JEDINICAMA LOKALNE SAMOUPRAVE

Sukladno odredbi članka 20 st. 3 i 4 Zakona o komunalnom gospodarstvu cijena komunalne usluge odvoza komunalnog otpada, javnog prijevoza putnika te usluge opskrbe pitkom vodom i odvodnje otpadnih voda sadrži i iznos za financiranje gradnje objekata i uređaja komunalne infrastrukture i nabavku opreme, što predstavlja **prihod** jedinice lokalne samouprave, suvlasnika društva.

Putem komunalnih društava kao investitora izvode se radovi na izgradnji komunalne infrastrukture od zajedničkog interesa svih suvlasnika, a sukladno planovima društva koji su sastavni dio Proračuna jedinica lokalne samouprave.

Ključ raspodjele sredstava iz cijene za razvoj je jednak udjelu jedinica lokalne samouprave u naplaćenim sredstvima.

Za vrijednost izvršenih ulaganja povećava se vrijednost imovine komunalnih društava.

U program razvoja **otpadnih voda i vodoopskrbe** ukupna ulaganja Komunalnog društva Vodovod i kanalizacija iznose 54.266.261 kn, i to 28.105.112 kn iz cijene usluge koja je prihod proračuna, 7.181.308 kn iz kreditnih sredstava i drugih izvora, 5.238.838 iz cijene za Grobnik i Klanu, 3.304.025 kn iz sredstava Hrvatskih voda – Jadranski projekt, 6.746.945 iz naknada Hrvatskih voda, te 3.690.033 kn iz proračuna jedinica lokalne samouprave suvlasnika društva.

Program ulaganja u otpadne vode po I. Prioritetu obuhvaća : otplatu kreditnih obveza (kolektor Kantrida, uređaj Delta i kanalizacija Grobnik), ulaganje u kanalizacijski sustav Grobnik i u glavni i izvedbeni projekt Klana, odvodnja Kampusu na Trsatu te izradu studijske i projektne dokumentacije za IPA Sustav grad.

U 2010. godini dovršena je izgradnja svih kolektora fekalne odvodnje Sveučilišnog kampusu na Trsatu – I faza ukupne dužine 1080 m i ishodovane sve uporabne dozvole.

Program ulaganja u vodoopskrbu po Prioritetu I obuhvaća: otplatu kreditnih obveza za vodoopskrbu CZGO Marišćina, izgradnju vodovoda za potrebe Kampusu Trsat, dovršetak izgradnje vodoopskrbe CZGO Marišćina, vodoistražne radove na izvoru Dobrica te je izvršeno plaćanje radova izvedenih u prethodnoj godini za vodoopskrbu otoka Krka.

Krajem 2010. godine završeni su vodoopskrbni radovi za potrebe Centralne zone za gospodarenje otpadom Marišćina a koji su obuhvaćali:

- rekonstrukciju vodospreme Boršt kapaciteta zaprimanja 1.000 m<sup>3</sup> vode,
- izgradnju nove vodospreme Pećinica smještene neposredno iznad područja CZGO kapaciteta zaprimanja 2.000 m<sup>3</sup> vode
- izgradnju 8.000 m' dugog gravitacijskog cjevovoda između tih dviju vodosprema.

Izgrađen je i vodovod dužine 635 m' u Sveučilišnoj aleji sukladno izgradnji ceste i dinamici izgradnje objekata u Kampusu Trsat.

Ulaganje u projekte vodoopskrbe i odvodnje od interesa za Jedinice lokalne samouprave po II. Prioritetu za Grad Rijeku obuhvaća ulaganja ogranke u ulicama : Bačići, M. Grbac, Dalmatinska , Borik, Srdoči te u vodovodne ogranke : G. Pulac i Turkovo , a ulaganja u odvodnju obuhvaćaju slijedeće ogranke u ulicama: J.Mohorića, Vinogradskoj, Plitvičkoj i Primorskoj. Također je ulagano u projektnu dokumentaciju za zajedničke projekte komunalne infrastrukture.

Na području Grada Rijeke je u 2010. godini izgrađeno ukupno 500 m kanalizacijske mreže, koja obuhvaća: ogranak u Plitvičkoj ul. (93 m), ogranak u Primorskoj ul. (203,58 m ) i ul. Bačići (206 m). Izgradnja ostalih navedenih objekata vodoopskrbe i odvodnje nastaviti će se u 2011. godini.

U program razvoja **gospodarenja otpadom** Komunalno društvo Čistoća uložilo je 12.042.837 kn i to 7.577.043 kn iz cijene usluge koja je prihod proračuna, te 4.465.794 kn iz sredstava Fonda za zaštitu okoliša i energetske učinkovitost.

Programska ulaganja obuhvaćaju: aktivnosti na sanaciji odlagališta komunalnog otpada Viševac, zaostala plaćanja za izgradnju reciklažno dvorište Mihačeva Draga i sortirnicu, nabavku opreme te izradu idejnog rješenja za privremeno odlagalište neopasnog otpada u sklopu CZGO Marišćina "O" – faza.

Iz cijene komunalne usluge odnosno ostvarenih kamata isplaćena je i naknada Općini Viškovo u iznosu od 1.099.571 kn.

U program razvoja **javnog gradskog prijevoza** Komunalno društvo Autotrolej uložilo je 8.145.068 kn iz cijene usluge koja je prihod proračuna a odnosi se na otplatu kreditnih obveza za 32 nabavljena autobusa u 2007. godini i otplatu kamate za 11 autobusa nabavljenih u 2009. godini.

Iz proračuna jedinica lokalne samouprave izvršena je i otplata 50% dijela kredita za nabavku 28 autobusa u 2005. godini u iznosu od 2.496.001 kn.

Ukupno ostvareni **prihodi Grada Rijeke** iz sredstava dijela cijene za razvoj vodoopskrbe i otpadnih voda, gospodarenje otpadom i javnog gradskog prijevoza, iznosili su ukupno 64.558.777 kn, a rashodi financirani iz sredstava za razvoj navedenih djelatnosti iznosili su 39.167.162 kn što znači da su ostala neutrošena sredstva razvoja u iznosu od 25.391.165 kn iz cijene i to iz vode i otpadnih voda (12.604,015 kn) i odvoza komunalnog otpada (10.890.181 kn) i javnog prijevoza (1.897.419 kn).

Izgradnja komunalne infrastrukture uključena je u Program gradnje objekata i uređaja komunalne infrastrukture Grada Rijeke za 2010. godinu koji će se razmatrati kao poseban materijal na sjednici Gradskog vijeća.

## 7. ZAKLJUČNA RAZMATRANJA

1. Komunalna - trgovačka društva su u pružanju usluga i u 2010. godini ostvarila planirani obim i standard te su uspješno obavila osnovni zadatak kontinuiranog pružanja usluga. Izuzeće je Komunalno društvo Vodovod i kanalizacija koje nije ostvarilo planirane količine prodaje vode ni zbrinjavanja otpadne vode.
2. Vežano za financijske pokazatelje sva društva osim TD Energa i KD Vodovod i kanalizacija ostvarila su dobit u poslovanju.
3. U promatranom razdoblju društva Vodovod i kanalizacija i Rijeka promet smanjila su vrijednost dugotrajne imovine .  
Sagledavajući stanje kapitala i osnovno načelo njegovog održavanja navodimo da su 2010.godini društva Autotrolej , Energo i Vodovod i kanalizacija smanjila kapital i rezerve vezano za ostvarene gubitke u poslovanju i smanjenja revalorizacijskih rezervi. Najveći porast kapitala i rezervi ostvarilo je KD Čistoća i to za 2,9% slijedi TD Rijeka promet sa 1,4% te KD Kozala sa 0,5%.
4. Temeljna financijska izvješća komunalnih – trgovačkog društva sukladno Društvenom ugovoru ili Izjavi o osnivanju prihvatile su Skupštine društava na sjednicama koje su održane ; dana. 11.05.2011. godine za TD Rijeka promet, dana 29.06.2011. godine za TD Energo i 27.04.2011. godine za KD Kozala, KD Autotrolej, KD Čistoća i KD Vodovod i kanalizacija. Sukladno odredbi Društvenog ugovora ili Izjavi Skupština društva donosi odluku o rasporedu dobiti i saniranju gubitka.

Skupštine društva donijele su Odluku da se ostvarena:

- dobit KD Autotrolej u iznosu od 996.199,08 kn rasporedi za pokriće gubitaka prethodnih razdoblja
- dobit KD Čistoća u iznosu od 1.971.721,27 kn rasporedi u zadržanu dobit Društva
- dobit KD Kozala u iznosu od 49.310,44 kn rasporedi u zadržanu dobit Društva
- dobit TD Rijeka promet u iznosu od 410.585,01 kn rasporedi u zakonske rezerve u iznosu od 20.529,25 kn i zadržanu dobit u iznosu od 390.055,76 kn.

Skupština KD Vodovod i kanalizacija donijela je odluku da se gubitak u iznosu 16.058.144,95 kn pokrije iz zadržane dobiti u iznosu od 582.827,94 kn te da se za iznos od 15.475.317,01 kn izvrši prijenos na preneseni gubitak.

Skupština TD Energo donijela je odluku da će se gubitak od 21.169.822 kn pokriti iz poslovanja Društva narednog razdoblja.

5. Revizorske tvrtke koje su obavile reviziju temeljnih financijskih izvješća za 2010. godinu u komunalnim društvima Autotrolej, Čistoća, Vodovod i kanalizacija , te trgovačkim društvima Energo i Rijeka promet dale su pozitivno mišljenje na financijski izvještaj vezano za istinito i objektivno prikazivanje u svim materijalno značajnim odrednicama financijskog položaja društva na dan 31. 12. 2010. godine kao i rezultate njegovog poslovanja, novčanog tijeka i promjena kapitala u skladu sa Zakonom o računovodstvu i međunarodnim ili Hrvatskim standardima financijskog izvještavanja koji su na snazi u Republici Hrvatskoj.

Temeljem naprijed iznijetog, predlaže se da se donese slijedeći

### ZAKLJUČAK

Prihvata se Izvješće o poslovanju KD AUTOTROLEJ d.o.o. Rijeka, KD ČISTOĆA d.o.o. Rijeka, TD ENERGO d.o.o. Rijeka, KD KOZALA d.o.o. Rijeka, KD VODOVOD I KANALIZACIJA d.o.o. Rijeka, i TD RIJEKA PROMET d.d. Rijeka za 2010. godinu.