

REPUBLIKA HRVATSKA
MINISTARSTVO UNUTARNJIH POSLOVA
POLICIJSKA UPRAVA PRIMORSKO-GORANSKA

URED NAČELNIKA

I Z V J E Š Ć E

o sigurnosnom stanju za **SIJEČANJ 2010. g.**
na području GRADA RIJEKE



Rijeka, veljača 2010.g

**OSNOVNI POKAZATELJI STANJA SIGURNOSTI
NA PODRUČJU GRADA RIJEKE TIJEKOM MJESECA SIJEČNJA 2010. g.**

OPĆE STANJE KRIMINALITETA

Na području Grada Rijeke tijekom siječnja 2010. godine zabilježeno je 126 kaznenih djela, što predstavlja smanjenje za 72 kaznena djela ili 36,4 % u odnosu na siječanj 2009. godine kada je zabilježeno 198 kaznenih djela.

Po nepoznatom počinitelju zabilježeno je 101 kazneno djelo ili 80,2 % (184 ili 92,9 %), dok je počinitelj naknadno otkriven za 63 kaznena djela ili 62,4 % (92 ili 50,0 %). Iz ranijih razdoblja otkriveno je 10 (14) kaznenih djela, pa sveukupna naknadna otkrivenost iznosi 72,3 % (57,6 %).

Sveukupna razriješenost na području Grada za siječanj 2010. godine iznosi 98 kaznenih djela ili 77,8 % (120 ili 60,6 %) te je u odnosu na siječanj 2009. godine veća za 17,2 %.

Prijavljeno je 90 (111) počinitelja, od kojih jedan (5) strani državljanin, 16 (22) osoba s prebivalištem izvan naše Županije te 9 (25) maloljetnika. Maloljetnici su počinili 5 (13) kaznenih djela.

Materijalna šteta pričinjena je u iznosu od 72.125.938,00 kn (86.189.530,00 kn) i manja je u odnosu na štetu iz siječnja 2009. za oko 16,3 %.

Prikaz strukture kriminaliteta - sveukupno

STRUKTURA	UKUPNO		±	%	Materijalna šteta	
	Siječanj 2009.	Siječanj 2010.			Siječanj 2009.	Siječanj 2010.
Opći kriminalitet	150	80	-70	-46,7	1.609.984,00	326.663,00
Gospodarski kriminalitet	22	6	-16	-72,7	84.547.146,00	71.798.155,00
Organizirani kriminalitet	-	4	4	100,0	--	1.120,00
Zloupotreba opojnih droga	21	29	8	38,1	--	--
KD iz sigurnosnog značaja	2	1	-1	-50,0	--	--
UKUPNO	195	120	-75	-38,5	86.157.130,00	72.125.938,00
Sigurnost prometa	3	6	3	100,0	32.400,00	--
SVEUKUPNO	198	126	-72	-36,4	86.189.530,00	72.125.938,00
KD na štetu malolj. i djece	10	9	-1	-10,0	--	--

KRIMINALITET

Tijekom ovog mjeseca na području Grada zabilježeno je ukupno 120 (195) kaznenih djela, što predstavlja smanjenje za 75 djela ili 38,5 % u odnosu na isti mjesec 2009.g.

Počinitelj je bio nepoznat za 101 djelo ili 84,2 % (184 ili 94,4 %), dok je naknadno otkriven počinitelj za 63 djela ili 62,4 % (92 ili 50,0 %), a iz ranijih razdoblja otkriveno je 10 (14) kaznenih djela te sveukupna naknadna otkrivenost iznosi 72,3 % (57,6 %).

Razriješena su 92 kaznena djela ili 76,7 % (117 ili 60,0 %).

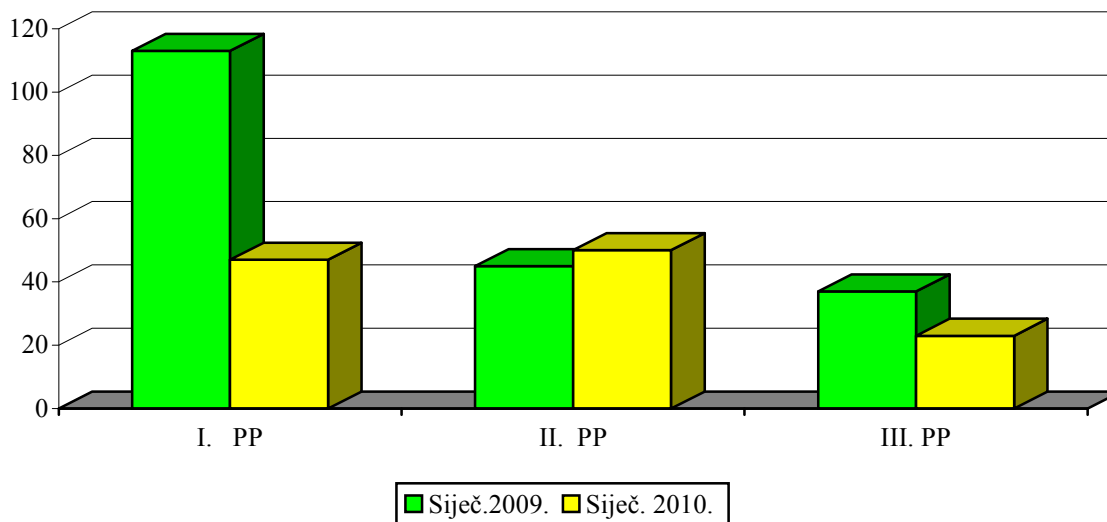
Materijalna šteta procjenjuje se na oko 72.125.938,00 kn (86.157.130,00 kn) i manja je za 16,3 %.

Prikaz strukture kriminaliteta - ukupno

STRUKTURA	Broj KD-a i udio u ukupnom kriminalitetu			
	Siječanj 2009.		Siječanj 2010.	
Opći kriminalitet	150	ili 76,9 %	80	ili 66,7 %
Gospodarski kriminalitet	22	ili 11,3 %	6	ili 5,0 %
Organizirani kriminalitet	--	%	4	ili 3,3 %
Zloupotreba droge	21	ili 10,8 %	29	ili 24,2 %
KD iz sigurnos. značaja	2	ili 1,0 %	1	ili 0,8 %
UKUPNO KD-a	195	ili 100,0 %	120	ili 100,0 %

Prikaz kretanja ukupnog kriminaliteta po PP

Policijske postaje	Siječanj 2009.	Siječanj 2010.	+/-	%
I. PP	113	47	-66	-58,4
II. PP	45	50	5	11,1
III. PP	37	23	-14	-37,8
UKUPNO	195	120	-75	-38,5



OPĆI KRIMINALITET

Tijekom siječnja zabilježeno je 80 (150) kaznenih djela općeg kriminaliteta što je za 70 djela ili 46,7 % manje u odnosu na isti mjesec 2009. g. Za narečena djela prijavljeno je 49 (71) počinitelja, od kojih je 9 (14) s prebivalištem izvan naše Županije, jedan (3) strani državljanin te 4 (23) maloljetnika.

Razriješena su 52 djela ili 65,0 % (72 ili 48,0 %).

Pričinjena je materijalna šteta u iznosu od 326.663,00 kn (1.609.984,00 kn) i manja je u odnosu na štetu iz istog mjeseca prethodne godine za 79,7 %.

Prikaz strukture općeg kriminaliteta

STRUKTURA OPĆEG KRIMINALITETA	UKUPNO		+/-	%	RAZRIJEŠENO - %			
	Siječanj 2009.	Siječanj 2010.			Siječanj 2009.	Siječanj 2010.		
KD protiv imovine	115	53	-62	-53,9	39 ili	33,9	25 ili	47,2
KD protiv život i tijela	6	4	-2	-33,3	5 ili	83,3	4 ili	100,0
KD protiv spolne slobode	-	1	1	100,0	--		1 ili	100,0
KD protiv opće sigurnosti	1	1	-	-	1 ili	100,0	1 ili	100,0
Ostala KD općeg krim.	18	12	-6	-33,3	17 ili	94,4	12 ili	100,0
KD iz djel. suzb. mal. delinkv.	10	9	-1	-10,0	10 ili	100,0	9 ili	100,0
UKUPNO OPĆI	150	80	-70	-46,7	72 ili	48,0	52 ili	65,0

Od težih kaznenih djela općeg kriminaliteta, tijekom ovog mjeseca zabilježene su 4 (4) teške tjelesne ozljede, jedno silovanje, 22 (72) provalne krađe, 3 (4) drske krađe, 2 (6) razbojništva, jedna (2) krađa vozila, 6 (3) prijetnji te jedno (1) KD protiv opće sigurnosti.

GOSPODARSKI KRIMINALITET

Kaznena djela gospodarskog kriminaliteta u siječnju bilježe smanjenje broja prijavljenih djela za 16 djela ili 72,7 %. Obradeno je 6 (22) kaznenih djela, a prijavljeno je 5 (13) počinitelja.

Zabilježena su 3 (2) KD-a prijevara u gospodarskom poslovanju, 2 KD nedozvoljene uporabe autorskog djela te jedno KD zlouporaba stečaja.

Materijalna šteta prijavljena je u iznosu od 71.798.155,00 kn (84.547.146,00 kn) i manja je 15,1 % u odnosu na štetu iz prošle godine, a u ukupnoj šteti ima udio od 99,5 %.

ZLOUPORABA OPOJNIH DROGA

Kaznena djela iz djelatnosti koja obuhvaća suzbijanje opojnih droga bilježe povećanje za 8 djela ili 38,1 %. Prijavljeno je 29 (21) kaznenih djela za koja su prijavljena 22 (21) počinitelja, od kojih 2 (3) osobe s prebivalištem izvan naše Županije te 3 (2) maloljetnika. Maloljetnici su počinili 3 (2) kaznena djela te imaju udio od 10,3 % (9,5 %) u ukupnom broju prijavljenih kaznenih djela zlorabe droga.

U narečenom razdoblju zaplijenjeno je: 51,0 g marihuane, 1,05 g heroina, 21 tab helex, 21 tab subutex, 16 tab normabel i 15 tab heptanon.

Liječničku pomoć zbog zdravstvenih tegoba nakon konzumiranja opojnih droga zatražila je jedna (1) osoba, a također je i jedna (12) osoba privedena Istražnom sudu Županijskog suda u Rijeci.

MALOLJETNIČKA DELINKVENCIJA

Kriminalitet maloljetnika i djece

Tijekom siječnja zabilježeno je smanjenje djela kriminaliteta maloljetnika i djece za 8 KD-a ili 61,5 %. Prijavljeno je 5 (13) kaznenih djela s udjelom u sveukupnoj masi razriješenih kaznenih djela od 5,1 % (10,8 %).

Kriminalitet maloljetnika i djece - struktura:

STRUKTURA	UKUPNO		+ - %	MATERIJALNA ŠTETA	
	Siječanj 2009.	Siječanj 2010.		Siječanj 2009.	Siječanj 2010.
Opći kriminalitet	11	2	-81,8	24.294,00	61.494,00
Zloraba droge	2	3	50,0	--	--
SVEUKUPNO	13	5	-61,5	24.294,00	61.494,00

Prijavljeno je 9 (25) maloljetnika, a po dobnoj strukturi 2 su (8) počinitelja do 14 godina starost, 2 (8) starosti od 14 do 16 godina i 5 (9) starosti od 16 do 18 godina.

Materijalna šteta pričinjena je u iznosu od 61.494,00 kn (24.294,00 kn) i za oko 2,5 puta je veća u odnosu na siječanj 2009. g.

Na štetu maloljetnika i djece zabilježena su slijedeća kaznena djela:

Krađe	1
Iznuda	1
Zapušt. i zlost. djet. ili malolj. osobe	8
Povreda dužnosti uzdržavanja	1
UKUPNO:	11

JAVNI RED I MIR

Na području Grada Rijeke tijekom siječnja 2010. godine zabilježeno je 66 (67) slučajeva narušavanja JRM, smanjenje iznosi 1 prekršaj ili 1,5 %.

Prijavljeno je 88 (93) počinitelja prekršaja od kojih su 3 ili 3,4 % (13 ili 14,0 %) osoba u povratu i 3 ili 3,4 % (3 ili 3,2 %) maloljetnika.

Počinitelji prekršaja su u 25 ili 37,3 % (16 ili 23,9 %) slučajeva bili pod utjecajem alkohola.

U 34 ili 50,7 % (22 ili 32,8 %) slučajeva prekršaji su počinjeni na ulici, trgu i sl., u 13 ili 19,4 % (19 ili 28,4 %) slučajeva u ugostiteljskim objektima i u 19 ili 28,4 % (26 ili 38,8 %) slučajeva na drugim mjestima.

U 46 ili 68,7 % (47 ili 70,1 %) slučajeva prekršaji su počinjeni pojedinačno, u 18 ili 26,9 % (17 ili 25,4 %) slučajeva udruženo dvije osobe i u 2 ili 3,0 % (3 ili 4,5 %) slučajeva sudjelovale su tri i više osoba.

Najčešći prekršaji počinjeni su: svađom, vikom i sl. 22 (27), tučom 13 (11), drskim ponašanjem 10 (15) i omalovažavanjem ovlaštenih službenih osoba PU 2 (3) prekršaja.

Opći pregled prekršaja

Prekršaji	Broj prekršaja		
	Siječanj 2009.	Siječanj 2010.	+ - %
po Zakonu o prek.protiv javnog reda i mira	67	66	-1,5
po odlukama lokalnih tijela	-	-	-
po ostalim zakonima	264	167	-36,7
UKUPNO	331	233	-29,6

Na području Grada Rijeke tijekom siječnja 2010. godine policija je obradila 167 (264) ostalih prekršaj, smanjenje iznosi 97 prekršaja ili 36,7 %.

Prijavljeno je 167 (264) počinitelja prekršaja, od kojih je 2 ili 1,2 % (37 ili 14,0 %) povratnika i 5 ili 3,0 % (8 ili 3,0 %) maloljetnika.

Najbrojniji prekršaji su iz: Zakona o osobnoj iskaznici 43 (91), Zakona o prebivalištu i boravištu građana 42 (67), Zakona o nadzoru državne granice 6 (8), Zakona o strancima 32 (15), Zakona o suzbijanju zlorabe opojnih droga 2 (16), Zakona o zaštiti od nasilja u obitelji 21 (28), Zakona o oružju 17 (7) itd.

Vrsta prekršaja

Vrsta prekršaja	PREKRŠAJI			POČINITELJI					
	2009.	2010.	+ - %	UKUPNO		Maloljetnici		Povratnici	
				2009.	2010.	2009.	2010.	2009.	2010.
izvođenje, reproduc.ili nošenje simbola	1	-	-	1	-	-	-	-	-
drsko ponašanje	15	10	-33,3	24	13	1	2	10	-
prosjačenje	3	1	-66,7	3	1	-	-	1	-
tuča	11	13	18,2	21	23	2	1	-	-
svađa, vika i dr.	27	22	-18,5	35	30	-	-	1	2
vrijeđ. ili omalovaž. moralnih osj. građana	-	1	-	-	1	-	-	-	1
omalovažavanje ovlašt. služb. osoba PU	3	2	-33,3	2	2	-	-	1	-
omalovažavanje ostalih službenih osoba	-	1	-	-	2	-	-	-	-
davanje alkoh. pića pijan. osobama	3	3	0,0	3	3	-	-	-	-
na javnom mjestu odavanje pijanstvu	1	12	1100,0	1	12	-	-	-	-
nesprečav. naruš. JRM u ugost.objektu	2	1	-50,0	2	1	-	-	-	-
držanje životinja bez nadzora	1	-	-	1	-	-	-	-	-
UKUPNO JRM	67	66	-1,5	93	88	3	3	13	3
Općinske odluke	-	-	-	-	-	-	-	-	-
Zakon o oružju	7	17	142,9	7	17	-	-	-	-
Zakon o sprječ. nereda na šport. natjec.	15	-	-	15	0	-	-	15	-
Zakon o eksplozivnim tvarima	1	-	-	1	0	-	-	-	-
Zakona o suzbij. zlouporabe opojnih droga	16	2	-87,5	16	3	1	-	-	-
Zakon o osobnoj iskaznici	91	43	-52,7	91	43	6	5	12	1
Zakon o prebivalištu i boravku građana	67	42	-37,3	67	42	-	-	7	-
Zakon o strancima	15	32	113,3	15	31	-	-	-	-
Zakon o nadzoru državne granice	8	6	-25,0	8	6	-	-	-	-
Zakon o zaštiti od nasilja u obitelji	28	21	-25,0	28	21	-	-	3	1
Zakon o obveznom osiguranju u prometu	9	3	-66,7	9	3	-	-	-	-
Zakon o ugostiteljskoj djelatnosti	7	1	-85,7	7	1	1	-	-	-
UKUPNO	264	167	-36,7	264	167	8	5	37	2
SVEUKUPNO	331	233	-29,6	357	255	11	8	50	5

PROMETNE NESREĆE

Na području Grada Rijeke tijekom siječnja 2010. godine zabilježeno je 115 (113) prometnih nesreća, povećanje iznosi 2 nesreće ili 1,8 %.

Od ukupnog broja prometnih nesreća 30 ili 26,1 % (25 ili 22,1 %) je s nastradalim osobama, s poginulim osobama - (2), s ozlijeđenim 30 (23) i samo s materijalnom štetom 85 ili 73,9 % (88 ili 77,9 %) prometnih nesreća.

U tim nesrećama smrtno su stradale - (2) osobe, ozlijeđena je 41 (32) osoba i to 8 (8) teško i 33 (24) lakše ozlijeđenih osoba.

Od 226 (221) sudionika prometnih nesreća sudjelovalo je 21 ili 9,3 % (21 ili 9,5 %) osoba pod utjecajem alkohola. Sudjelovalo je 218 (216) vozila.

Prema vrstama prometnih nesreća najviše je bilo: udara vozila u parkirano vozilo 14 (25), bočnih sudara 28 (26), sudara vožnjom u slijedu 25 (9), sudara iz suprotnih smjerova 18 (14), udara vozila u objekt na cesti 5 (11), slijetanje vozila sa ceste 2 (5), naleta na pješaka 7 (11), vožnja unatrag 1 (2), usporedna vožnja 1 (2) itd.

Po danima u tjednu broj prometnih nesreća evidentiran je: ponedjeljkom 20 (18), utorkom 12 (15), srijedom 18 (22), četvrtkom 16 (20), petkom 22 (18), subotom 17 (15) i nedjeljom 10 (5) prometnih nesreća.

PROMETNI PREKRŠAJI

Vrsta prekršaja		Broj prekršaja		
		Siječanj 2009.	Siječanj 2010.	+ - %
PREKRŠAJNE PRIJAVE	Nepropisna brzina	152	178	17,1
	Upravljanje vozilom pod utjecajem alkohola	100	64	-36,0
	Upravljanje vozilom bez položenog vozač. ispita	20	16	-20,0
	Upravljanje vozilom u vrijeme zabrane	6	3	-50,0
	Upravljanje vozilom koje nije registrirano	49	24	-51,0
	Upravljanje tehnički neispravnim vozilom	1	-	-
	Nepropisno zaustavljanje i parkiranje	623	368	-40,9
	Ostali prekršaji	489	328	-32,9
	UKUPNO	1.440	981	-31,9
MANDATNE KAZNE	Nepropisna brzina	81	41	-49,4
	Nepropisno pretjecanje i obilaženje	1	2	100,0
	Nepropisno zaustavljanje i parkiranje	27	28	3,7
	Nepropisno skretanje i okretanje	-	-	-
	Tehnička neispravnost vozila	-	-	-
	Vožnja bez svjetla na vozilu	10	4	-60,0
	Prekršaji pješaka	1	-	-
	Ostali prekršaji	22	42	90,9
	UKUPNO	142	117	-17,6
SVEUKUPNO (prekršajne prijave i mandatne kazne)		1.582	1.098	-30,6

REPUBLIKA HRVATSKA
MINISTARSTVO UNUTARNJIH POSLOVA
POLICIJSKA UPRAVA PRIMORSKO-GORANSKA

URED NAČELNIKA

I Z V J E Š Ć E

o sigurnosnom stanju za **VELJAČU 2010. g.**
na području GRADA RIJEKE



Rijeka, ožujak 2010.g

OSNOVNI POKAZATELJI STANJA SIGURNOSTI NA PODRUČJU GRADA RIJEKE TIJEKOM MJESECA VELJAČE 2010. g.

OPĆE STANJE KRIMINALITETA

Na području Grada Rijeke tijekom veljače 2010. godine zabilježeno je 160 kaznenih djela, što predstavlja smanjenje za 23 kaznena djela ili 12,6 % u odnosu na veljaču 2009. godine kada su zabilježena 183 kaznena djela.

Po nepoznatom počinitelju zabilježena su 123 kaznena djela ili 76,9 % (159 ili 86,9 %), dok je počinitelj naknadno otkriven za 78 kaznenih djela ili 63,4 % (85 ili 53,5). Iz ranijih razdoblja otkriveno je 12 (19) kaznenih djela te sveukupna naknadna otkrivenost iznosi 73,2 % (65,4 %).

Na mjestu počinjenja kaznenog djela počinitelj je uhićen u 21 (8) slučaju.

Sveukupno je razriješeno 127 kaznenih djela ili 79,4 %, dok je u istom mjesecu prošle godine razriješeno 128 kaznenih djela ili 69,9 % što ukazuje na veću razriješenost za 9,5 %.

Prijavljena su 103 (117) počinitelja, od kojih 3 (5) strana državljana, 8 (36) osoba s prebivalištem izvan naše Županije te 19 (10) maloljetnika. Maloljetnici su počinili 12 (9) kaznenih djela.

Materijalna šteta pričinjena je u iznosu od 1.213.469,00 kn (4.276.161,00 kn) i manja je u odnosu na štetu iz veljače 2009. g. za 71,6 %.

Prikaz strukture kriminaliteta - sveukupno

STRUKTURA	UKUPNO		±	%	Materijalna šteta	
	Veljača 2009.	Veljača 2010.			Veljača 2009.	Veljača 2010.
Opći kriminalitet	139	108	-31	-22,3	1.062.539,00	1.060.117,00
Gospodarski kriminalitet	10	10	-	-	3.180.122,00	153.352,00
Organizirani kriminalitet	4	3	-1	-25,0	--	--
Zloupotreba opojnih droga	28	38	10	35,7	--	--
KD od poseb.sig.značaja	-	1	1	100,0	--	--
U K U P N O	181	160	-21	-11,6	4.242.661,00	1.213.469,00
Sigurnost prometa	2	-	-2	-100,0	33.500,00	--
S V E U K U P N O	183	160	-23	-12,6	4.276.161,00	1.213.469,00
KD na štetu maloljetnika	9	10	1	11,1	--	--

KRIMINALITET

Tijekom ovog mjeseca na području Grada zabilježeno je ukupno 160 (181) kaznenih djela, što predstavlja smanjenje za 21 djelo ili 11,6 % u odnosu na isti mjesec prošle godine.

Počinitelj je bio nepoznat za 123 ili 76,9 % (159 ili 87,8 %) kaznenih djela. Naknadno je otkriven počinitelj za 78 djela ili 63,4 % (85 ili 53,5 %), a iz ranijih razdoblja otkriveno je još 12 (19) kaznenih djela, pa sveukupna naknadna otkrivenost iznosi 73,2 % (65,4 %).

Razriješeno je 127 kaznenih djela ili 79,4 % (126 ili 69,6 %).

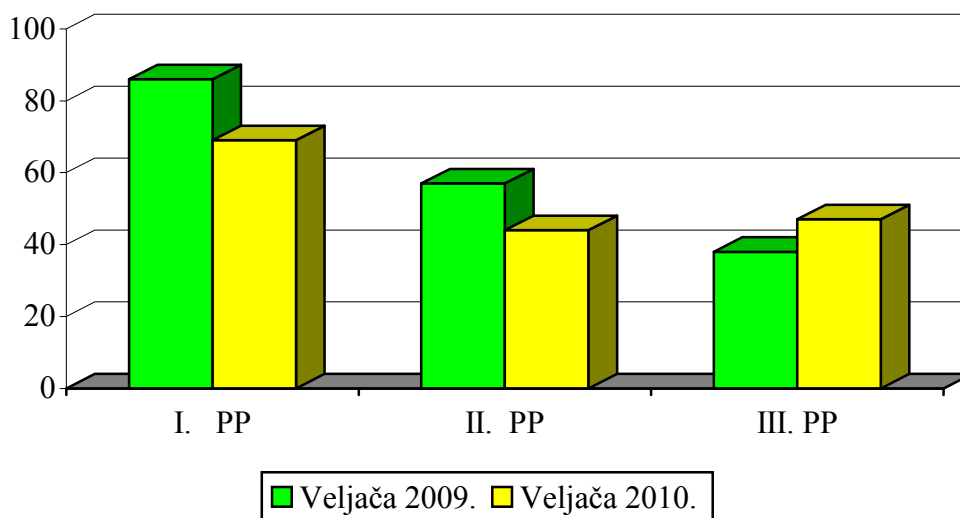
Materijalna šteta procjenjuje se na oko 1.213.469,00 kn (4.242.661,00 kn) i manja je za 71,4 %.

Prikaz strukture kriminaliteta - ukupno

STRUKTURA	Broj KD-a i udio u ukupnom kriminalitetu			
	Veljača 2009.		Veljača 2010.	
Opći kriminalitet	139	ili 76,8 %	108	ili 67,5 %
Gospodarski kriminalitet	10	ili 5,5 %	10	ili 6,3 %
Organizirani kriminalitet	4	ili 2,2 %	3	ili 1,9 %
Zlouporaba droge	28	ili 15,5 %	38	ili 23,8 %
KD od poseb. sig. značaja	--		1	ili 0,6 %
UKUPNO KD-a	181	ili 100,0 %	160	ili 100,0 %

Prikaz kretanja ukupnog kriminaliteta po PP

Policijske postaje	Veljača 2009.	Veljača 2010.	+/-	%
I. PP	86	69	-17	-19,8
II. PP	57	44	-13	-22,8
III. PP	38	47	9	23,7
UKUPNO	181	160	-21	-11,6



OPĆI KRIMINALITET

Tijekom veljače zabilježeno je 108 (139) kaznenih djela općeg kriminaliteta što je za 31 ili 22,3 % manje nego u veljači 2009.g. Za narečena djela prijavljeno je 66 (64) počinitelja.

Razriješenost općeg kriminaliteta u veljači iznosi 75 kaznenih djela ili 69,4 % (84 ili 60,4 %).

Pričinjena je materijalna šteta u iznosu od 1.060.117,00 kn (1.062.539,00 kn) i manja je 0,2 % u odnosu na štetu iz veljače 2009.

Prikaz strukture općeg kriminaliteta

STRUKTURA OPĆEG KRIMINALITETA	UKUPNO		+/-	%	RAZRIJEŠENO - %					
	Veljača 2009.	Veljača 2010.			Veljača 2009.		Veljača 2010.			
KD protiv imovine	107	82	-25	-23,4	53	ili	49,5	50	ili	61,0
KD protiv život i tijela	5	4	-1	-20,0	5	ili	100,0	3	ili	75,0
KD protiv spolne slobode	1	0	-1	-100,0	--			--		
Ostala KD općeg krim.	17	12	-5	-29,4	17	ili	100,0	12	ili	100,0
KD iz djel. suzb. mal. delinkv.	9	10	1	11,1	9	ili	100,0	10	ili	100,0
UKUPNO OPĆI	139	108	-31	-22,3	84	ili	60,4	75	ili	69,4

Od težih kaznenih djela općeg kriminaliteta, tijekom ovog mjeseca zabilježene su 2 (2) teške tjelesne ozljede, 31 (50) provalna krađa, 9 (7) razbojništava, 5 (1) krađa vozila i 3 (2) prijetnje.

GOSPODARSKI KRIMINALITET

Prijavljeno je 10 kaznenih djela gospodarskog kriminaliteta, što je isti broj prijavljenih djela kao i u veljači 2009 g., a za koja je prijavljeno 9 (12) počinitelja.

Zabilježena su 4 KD-a (8) zlorporabe ovlasti u gospodarskom poslovanju, 3 nedozvoljene uporabe autorskog djela te po jedno KD povreda prava proizvođača ili slikovne snimke, povreda obveze vođenja trgovačkih i poslovnih knjiga te pornografija na računalnom sustavu ili mreži.

Materijalna šteta je manja za 95,2 % u odnosu na štetu iz veljače 2009.g., a prijavljena je u iznosu od 153.352,00 kn (3.180.122,00 kn), a u ukupnoj šteti ima udio od 12,6 %.

ORGANIZIRANI KRIMINALITET

Prijavljena su 3 (4) kaznena djela organiziranog kriminaliteta, što je za jedno djelo ili 25,0 % manje u odnosu na veljaču 2009 g.

Zabilježena su 2 KD-a (1) iznuda i jedna protupravna naplata.

Za narečena djela prijavljeno je 4 (7) počinitelja.

ZLOUPORABA OPOJNIH DROGA

Kaznena djela zlouporabe opojnih droga tijekom veljače bilježe povećanje za 10 djela ili 35,7 %. Zabilježeno je 38 (28) kaznenih djela, a prijavljena su 24 (32) počinitelja od kojih 6 (17) s prebivalištem izvan naše Županije, 2 (2) stranca i 3 maloljetnika.

U narečenom razdoblju zaplijenjeno je: 22,0 g heroina, 49,3 g kokaina, 30,2 g marihuane, 9,8 g amfetamina, 56 tab diazepam, 14 tab heptanona, 1 tab normabel, 1 tab xanax te 8 kom ostalih tableta.

Tijekom mjeseca veljače 2010. g. zabilježen je jedan slučaj predoziranja uslijed konzumiranja droge heroin, a istražnom sucu Županijskog suda u Rijeci dovedena je jedna osoba.

MALOLJETNIČKA DELINKVENCIJA

Tijekom veljače zabilježeno je povećanje kaznenih djela maloljetničke delinkvencije za 3 djela ili 33,3 %. Prijavljeno je 12 (9) kaznenih djela s udjelom od 9,4 % (7,0 %) u sveukupnoj masi razriješenih kaznenih djela.

Struktura kriminaliteta maloljetnika i djece

STRUKTURA	UKUPNO		+ - %	MATERIJALNA ŠTETA	
	Veljača 2009.	Veljača 2010.		Veljača 2009.	Veljača 2010.
Opći kriminalitet	8	8	-	821,00	30.000,00
Organizirani krim.	1	-	-100,0	--	--
Zlouporaba droge	-	4	100,0	--	--
SVEUKUPNO	9	12	33,3	821,00	30.000,00

Prijavljeno je 19 (10) maloljetnika, a po dobnoj strukturi 3 (4) počinitelja su do 14. godina starosti, 8 (1) počinitelj starosti od 14 do 16 godina i 8 (5) počinitelja starosti od 16 do 18 godina.

Materijalna šteta pričinjena djelima maloljetničkog kriminaliteta iznosi 30.000,00 kn (821,00 kn) i veća je za 36,5 % u odnosu na veljaču 2009.g.

Kaznena djela na štetu djece i maloljetnika:

Krađa	2
Tjelesna ozljeda	1
Prijetnja	1
Iznuda	1
Povreda prava proizv. ili slik. snim.	1
Zapušt. i zlostav. djeteta ili malolj.	5
UKUPNO:	11

JAVNI RED I MIR I OSTALI PREKRŠAJI

Na području Grada Rijeke tijekom veljače 2010. godine zabilježeno je 75 prekršaja narušavanja JRM, što je u odnosu na veljaču 2009. godine kada je zabilježeno 59, više za 16 prekršaja ili 27,1 %.

Prijavljena su 122 (87) počinitelja prekršaja od kojih je 11 ili 9,0 % (10 ili 11,5 %) osoba u povratu i 8 ili 6,6 % (6 ili 6,9 %) maloljetnika.

Počinitelji prekršaja su u 21 ili 28,0 % (11 ili 18,6 %) slučajeva bili pod utjecajem alkohola.

U 37 ili 49,3 % (34 ili 57,6 %) slučajeva prekršaji su počinjeni na ulici, trgu i sl., u 12 ili 16,0 % (7 ili 11,9 %) slučajeva u ugostiteljskim objektima te u 26 ili 34,7 % (18 ili 30,5 %) slučajeva na drugim mjestima.

U 53 ili 70,7 % (36 ili 61,0 %) slučajeva prekršaji su počinjeni pojedinačno, u 11 ili 14,7 % (17 ili 28,8 %) slučajeva udruženo dvije osobe i u 11 ili 14,7 % (6 ili 10,2 %) slučajeva sudjelovale su tri i više osoba.

Najčešći prekršaji počinjeni su: svađom, vikom i sl. 22 (25), tučom 17 (13), drskim ponašanjem 15 (12) i omalovažavanjem ovlaštenih službenih osoba PU 2 (4) prekršaja.

Opći pregled prekršaja

Prekršaji	Broj prekršaja		
	2009.	2010.	+ - %
po Zakonu o prek.protiv javnog reda i mira	59	75	27,1
po odlukama lokalnih tijela	-	-	-
po ostalim zakonima	223	252	13,0
UKUPNO	282	327	16,0

Na području Grada Rijeke tijekom veljače 2010. godine policija je obradila 252 ostala prekršaja, što je u odnosu na isti mjesec prošle godine kada je zabilježeno 223 prekršaja, više za 29 ili 13,0 %.

Prijavljeno je 255 (226) počinitelja prekršaja, od kojih je 24 ili 9,4 % (18 ili 8,0 %) povratnika i 4 ili 1,6 % (15 ili 6,6 %) maloljetnika.

Najbrojniji prekršaji su iz: Zakona o osobnoj iskaznici 57 (88), Zakona o prebivalištu i boravištu građana 65 (54), Zakona o nadzoru državne granice 1 (9), Zakona o strancima 32 (21), Zakona o suzbijanju zlouporabe opojnih droga 4 (10), Zakona o zaštiti od nasilja u obitelji 19 (18) itd.

Vrsta prekršaja

Vrsta prekršaja	PREKRŠAJI			POČINITELJI					
	Veljača 2009.	Veljača 2010.	+ - %	UKUPNO		Maloljetnici		Povratnici	
				2009.	2010.	2009.	2010.	2009.	2010.
izvođenje, rep., ili nošenje, prenoš. simb.	-	1	-	-	1	-	-	-	-
drsko ponašanje	12	15	25,0	13	28	-	5	6	9
tuča	13	17	30,8	31	39	2	3	1	-
svada, vika i dr.	25	22	-12,0	34	30	1	-	3	1
vrijeđanje ili omal. moralnih osj. građana	2	2	0,0	4	2	3	-	-	-
omalovažavanje ovlašt. služb. osoba PU	4	7	75,0	2	10	-	-	-	1
davanje alkohol. pića pijanim osobama	-	3	-	-	4	-	-	-	-
na javnom mjestu uživanje droga	-	1	-	-	1	-	-	-	-
na javnom mjestu odavanje pijanstvu	2	3	50,0	2	3	-	-	-	-
nesprečavanje naruš. JRM u ugost.obj.	-	1	-	-	1	-	-	-	-
držanje životinja bez nadzora	-	3	-	-	3	-	-	-	-
ostali prekršaji	1	-	-	1	-	-	-	-	-
UKUPNO JRM	59	75	27,1	87	122	6	8	10	11
Općinske odluke	-	-	-	-	-	-	-	-	-
Zakon o oružju	7	47	571,4	5	47	-	-	-	-
Zakon o sprj. nereda na šport.natjecanj.	2	1	-50,0	2	1	2	-	2	1
Zakona o suzb. zlouporabe opojnih droga	10	4	-60,0	11	4	-	-	-	-
Zakon o osobnoj iskaznici	88	57	-35,2	88	57	12	4	7	7
Zakon o prebivalištu i boravku građana	54	65	20,4	54	65	1	-	6	7
Zakon o strancima	21	32	52,4	22	32	-	-	1	6
Zakon o nadzoru državne granice	9	1	-88,9	9	1	-	-	-	-
Zakon o zaštiti o požarima	1	1	0,0	2	1	-	-	-	-
Zakon o zaštiti od nasilja u obitelji	18	19	5,6	19	21	-	-	2	3
Zakon o privatnoj zaštiti	1	5	400,0	2	6	-	-	-	-
Zakon o obveznom osiguranju u prometu	7	6	-14,3	7	6	-	-	-	-
Zakon o morskom ribarstvu	1	-	-	1	-	-	-	-	-
Zakon o ugostiteljskoj djelatnosti	3	2	-33,3	3	2	-	-	-	-
Ostali iz drugih zakona	1	12	1100,0	1	12	-	-	-	-
UKUPNO Ostali prekršaji	223	252	13,0	226	255	15	4	18	24
S V E U K U P N O	282	327	16,0	313	377	21	12	28	35

PROMETNE NESREĆE

Na području Grada Rijeke tijekom veljače 2010. godine zabilježeno je 109 prometnih nesreća i manje je za 10 nesreća ili 8,4 % u odnosu na veljaču 2009. godine, kada je zabilježeno 119 prometnih nesreća.

Od ukupnog broja prometnih nesreća 30 ili 27,5 % (42 ili 35,3 %) je s nastradalim osobama, s poginulim osobama 1 (-) prometnih nesreća, s ozlijeđenim osobama 29 (42) i samo s materijalnom štetom 79 ili 72,4 % (77 ili 64,7 %) prometnih nesreća.

U tim nesrećama smrtno je stradala 1 (-) osoba. Ozlijeđeno je 46 (56) osoba i to 9 (5) osoba s teškim i 37 (51) s lakim ozljedama.

Od 205 (243) sudionika prometnih nesreća sudjelovalo je 20 ili 9,8 % (20 ili 8,2 %) osoba pod utjecajem alkohola. Sudjelovalo je 201 (215) vozilo.

Prema vrstama prometnih nesreća najviše je bilo: bočnih sudara 23 (39), udara vozila u parkirano vozilo 18 (12), sudara vožnjom u slijedu 14 (16), sudara iz suprotnih smjerova 9 (10), naleta na pješaka 7 (12), vožnja unatrag 9 (2), udara vozila u objekt na cesti 9 (10), slijetanje vozila sa ceste 2 (7) itd.

Po danima u tjednu broj prometnih nesreća evidentiran je: ponedjeljkom 17 (14), utorkom 15 (14), srijedom 12 (17), četvrtkom 13 (21), petkom 24 (19), subotom 15 (17) i nedjeljom 13 (17) prometnih nesreća.

PROMETNI PREKRŠAJI

Vrsta prekršaja		Broj prekršaja		
		Veljača 2009.	Veljača 2010.	+ - %
PREKRŠAJNE PRIJAVE	Nepropisna brzina	98	184	87,8
	Upravljanje vozilom pod utjecajem alkohola	107	92	-14,0
	Upravljanje vozilom bez položenog vozač. ispita	20	27	35,0
	Upravljanje vozilom u vrijeme zabrane	1	4	300,0
	Upravljanje vozilom koje nije registrirano	24	31	29,2
	Upravljanje tehnički neispravnim vozilom	3	1	-66,7
	Nepropisno zaustavljanje i parkiranje	871	456	-47,6
	Ostali prekršaji	815	614	-24,7
	UKUPNO	1.939	1.409	-27,3
MANDATNE KAZNE	Nepropisna brzina	60	43	-28,3
	Nepropisno pretjecanje i obilaženje	-	2	-
	Nepropisno zaustavljanje i parkiranje	20	20	0,0
	Nepropisno skretanje i okretanje	-	-	-
	Tehnička neispravnost vozila	-	-	-
	Vožnja bez svjetla na vozilu	5	7	40,0
	Prekršaji pješaka	1	6	500,0
	Ostali prekršaji	27	30	11,1
	UKUPNO	113	108	-4,4
SVEUKUPNO (prekršajne prijave i mandatne kazne)		2.052	1.517	-26,1

REPUBLIKA HRVATSKA
MINISTARSTVO UNUTARNJIH POSLOVA
POLICIJSKA UPRAVA PRIMORSKO-GORANSKA

URED NAČELNIKA

I Z V J E Š Ć E

o sigurnosnom stanju za **OŽUJAK 2010. g.**
na području GRADA RIJEKE



Rijeka, travanj 2010. g.

**OSNOVNI POKAZATELJI STANJA SIGURNOSTI
NA PODRUČJU GRADA RIJEKE TIJEKOM MJESECA OŽUJKA 2010. g.**

OPĆE STANJE KRIMINALITETA

Na području Grada Rijeke tijekom ožujka 2010. godine zabilježeno je 161 kazneno djelo, što predstavlja smanjene za 22 djela ili 12,0 % u odnosu na ožujak 2009. godine kada su zabilježena 183 kaznena djela.

Zabilježeno je 128 kaznenih djela ili 79,5 % po nepoznatom počinitelju (154 ili 84,2 %), dok je počinitelj naknadno otkriven za 86 kaznenih djela ili 67,2 % (96 ili 62,3 %). Iz ranijih razdoblja otkriveno je 18 (14) kaznenih djela te sveukupna naknadna otkrivenost za ožujak iznosi 81,3 % (71,4 %).

Počinitelj je u 6 (7) slučajeva uhvaćen na mjestu počinjenja kaznenog djela.

Sveukupno je razriješeno 137 kaznenih djela ili 85,1 % (139 ili 76,0 %), što je veća razriješenost za 9,1 % u odnosu na isti mjesec prošle godine.

Za narečena kaznena djela prijavljeno je 115 (107) počinitelja, od kojih 3 (1) strana državljana, 12 (17) osoba s prebivalištem izvan naše Županije te 14 (14) maloljetnika. Prijavljeni maloljetnici počinili su 10 (11) kaznenih djela.

Materijalna šteta pričinjena je u iznosu od 81.860.801,00 kn (8.654.719,00 kn) i veća je u odnosu na štetu iz ožujka 2009. g. za oko 9,4 puta.

Prikaz strukture kriminaliteta – sveukupno

STRUKTURA	UKUPNO		±	%	Materijalna šteta	
	Ožujak 2009.	Ožujak 2010.			Ožujak 2009.	Ožujak 2010.
Opći kriminalitet	126	115	-11	-8,7	3.271.086,00	793.917,00
Gospodarski kriminalitet	36	12	-24	-66,7	5.383.633,00	81.066.884,00
Organizirani kriminalitet	-	3	3	100,0	--	--
Zloupotreba opojnih droga	21	25	4	19,0	--	--
UKUPNO	183	155	-28	-15,3	8.654.719,00	81.860.801,00
Sigurnost prometa	-	6	6	100,0	--	--
SVEUKUPNO	183	161	-22	-12,0	8.654.719,00	81.860.801,00
KD na štetu malolj. i djece	12	15	3	25,0	--	--

KRIMINALITET

Tijekom ovog mjeseca na području Grada zabilježeno je ukupno 155 (183) kaznenih djela, što predstavlja smanjenje za 28 djela ili 15,3 % u odnosu na isti mjesec prošle godine.

Počinitelj je bio nepoznat za 128 ili 82,6 % (154 ili 84,2 %) kaznenih djela. Naknadno je otkriven počinitelj za 86 ili 67,2 % (96 ili 62,3 %) kaznenih djela, a iz ranijih razdoblja otkriven je počinitelj za 18 (14) kaznenih djela, pa sveukupna naknadna otkrivenost iznosi 81,3 % (71,4 %).

Razriješeno je 131 kazneno djelo ili 84,5 % (139 ili 76,0 %).

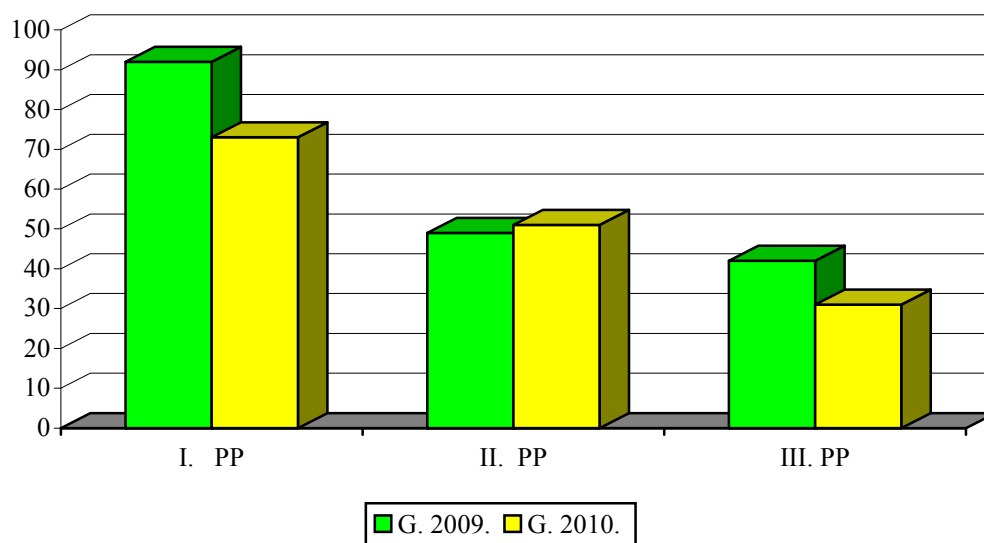
Materijalna šteta iznosi 81.860.801,00 kn (8.654.719,00 kn) i veća je za oko 9,5 puta u odnosu na štetu iz ožujka 2009. godine.

Prikaz strukture kriminaliteta - ukupno

STRUKTURA	Broj KD-a i udio u ukupnom kriminalitetu			
	Ožujak 2009.		Ožujak 2010.	
Opći kriminalitet	126	ili 68,9 %	115	ili 74,2 %
Gospodarski kriminalitet	36	ili 19,7 %	12	ili 7,7 %
Organizirani kriminalitet	--		3	ili 1,9 %
Zloupotreba droge	21	ili 11,5 %	25	ili 16,1 %
UKUPNO KD-a	183	ili 100,0 %	155	ili 100,0 %

Prikaz kretanja ukupnog kriminaliteta po PP

Policijske postaje	Ožujak 2009.	Ožujak 2010.	+/-	%
I. PP	92	73	-19	-20,7
II. PP	49	51	2	4,1
III. PP	42	31	-11	-26,2
UKUPNO	183	155	-28	-15,3



OPĆI KRIMINALITET

Tijekom ožujka zabilježeno je 115 (126) kaznenih djela što je za 11 djela ili 8,7 % manje u odnosu na ožujak 2009. g. Za narečena djela prijavljeno je 75 (78) počinitelja.

Tijekom ožujka razriješena su 92 kaznena djela ili 80,0 % (82 ili 65,1 %).

Pričinjena je materijalna šteta u iznosu od 793.917,00 kn (3.271.086,00 kn) i manja je u odnosu na štetu iz ožujka 2009. g. za 75,7 %.

Prikaz strukture općeg kriminaliteta

STRUKTURA OPĆEG KRIMINALITETA	UKUPNO		+/-	%	RAZRIJEŠENO - %	
	Ožujak 2009.	Ožujak 2010.			Ožujak 2009.	Ožujak 2010.
KD protiv imovine	83	79	-4	-4,8	39 ili 47,0	57 ili 72,2
KD protiv život i tijela	5	6	1	20,0	5 ili 100,0	5 ili 83,3
KD protiv opće sigurnosti	1	-	-1	-100,0	1 ili 100,0	--
Ostala KD općeg krim.	25	15	-10	-40,0	25 ili 100,0	15 ili 100,0
KD iz djel. suzb. mal. delinkv.	12	15	3	25,0	12 ili 100,0	15 ili 100,0
UKUPNO OPĆI	126	115	-11	-8,7	82 ili 65,1	92 ili 80,0

Od težih kaznenih djela općeg kriminaliteta, tijekom ovog mjeseca zabilježeno je jedno (1) ubojstvo u pokušaju, 3 (1) teške tjelesne ozljede, 36 (40) provalnih krađa, 6 (6) drskih krađa, 2 (3) krađe vozila, jedno (8) razbojništvo, jedno (2) oduzimanje tuđe pokretne stvari i 2 (6) KD prijetnja.

GOSPODARSKI KRIMINALITET

Broj obrađenih kaznenih djela gospodarskog kriminaliteta u ožujku 2010. g. smanjen je za 24 djela ili 66,7 % u odnosu na isti mjesec 2009. g. Zabilježeno je 12 (36) kaznenih djela za koja je prijavljeno 10 (13) počinitelja.

U strukturi, najviše je zabilježeno kaznenih djela zlouporabe ovlasti u gospodarskom poslovanju - 4 (13) i nedozvoljena uporaba autorskog djela - 4, potom 3 (4) prijevare u gospodarskom poslovanju i jedno KD sklapanje štetnog ugovora.

Materijalna šteta prijavljena je u iznosu od 81.066.884,00 kn (5.383.633,00 kn) i veća je za oko 15,0 puta u odnosu na štetu iz ožujka 2009.g., a u ukupnoj šteti ima udio od 99,0 %.

ORGANIZIRANI KRIMINALITET

U ožujku ove godine prijavljena su 3 kaznena djela organiziranog kriminaliteta, za koja su prijavljena 2 počinitelja.

Zabilježena su 2 KD-a nedozvoljeno držanje oružja i jedna (1) iznuda.

ZLOUPORABA OPOJNIH DROGA

Kaznena djela zlouporabe opojnih droga tijekom ožujka ove godine bilježe povećanje za 4 djela ili 19,0 %. Zabilježeno je 25 (21) kaznenih djela za koja su prijavljena 22 (16) počinitelja od kojih jedan strani državljanin, 2 (4) osobe s prebivalištem izvan naše Županije i 3 (1) maloljetnika.

U narečenom razdoblju zaplijenjeno je: 52,0 g marihuane, 14,06 g heroína, 0,20 g hašiša, 20 tab heptanon, 11,0 g amfetamina, 14 tab normabel, 10 tab prazine i 10 tab helex.

Zabilježena su 2 (4) slučaja predoziranja uslijed konzumiranja veće količine tableta, dok su 2 osobe dovedene Istražnom sucu Županijskog suda u Rijeci.

MALOLJETNIČKA DELINKVENCIJA

U mjesecu ožujku 2010.g. kaznena djela maloljetnika i djece bilježe smanjenje za jedno djelo ili 9,1 %. Počinjeno je 10 (11) kaznenih djela s udjelom u sveukupnoj masi razriješenih kaznenih djela od 7,3 % (7,9 %).

Struktura maloljetnička delinkvencije

STRUKTURA	UKUPNO		+ - %	MATERIJALNA ŠTETA	
	Ožujak 2009.	Ožujak 2010.		Ožujak 2009.	Ožujak 2010.
Opći kriminalitet	10	8	-20,0	7.146,00	3.967,00
Zlouporaba droge	1	2	100,0	--	--
SVEUKUPNO	11	10	-9,1	7.146,00	3.967,00

Prijavljeno je 14 (14) maloljetnika, po dobnoj strukturi jedno (1) dijete do 14 god. starosti, 6 (4) počinitelja starosti od 14 do 16 godina i 7 (9) počinitelja starosti od 16 do 18 godina.

Materijalna šteta pričinjena djelima maloljetničkog kriminaliteta iznosi 3.967,00 kn (7.146,00 kn) i manja je 55,5 % u odnosu na mjesec ožujak 2009. g.

Na štetu maloljetnika i djece zabilježena su slijedeća kaznena djela:

Tjelesna ozljeda	2
Bludne radnje	1
Povreda dužnosti uzdržavanja	5
Oduzimanje djeteta ili ml. osobe	1
Zapušt. i zlost. djet. ili malolj. osobe	6
UKUPNO:	15

JAVNI RED I MIR I OSTALI PREKRŠAJI

Na području Grada Rijeke tijekom ožujka 2010. godine zabilježen je 71 prekršaj narušavanja JRM, što je u odnosu na ožujak 2009. godine kada su zabilježena 94, manje za 23 prekršaja ili 24,5 %.

Prijavljeno je 89 (131) počinitelja prekršaja od kojih je 18 ili 20,2 % (8 ili 6,1 %) osoba u povratu i - (4 ili 3,1 %) maloljetnika.

Počinitelji prekršaja su u 26 ili 36,6 % (22 ili 23,4 %) slučajeva bili pod utjecajem alkohola.

U 40 ili 56,3 % (65 ili 69,1 %) slučajeva prekršaji su počinjeni na ulici, trgu i sl., u 13 ili 18,3 % (13 ili 13,8 %) slučajeva u ugostiteljskim objektima i u 18 ili 25,4 % (16 ili 16,0 %) slučajeva na drugim mjestima.

U 53 ili 74,6 % (68 ili 72,3 %) slučajeva prekršaji su počinjeni pojedinačno, u 15 ili 21,1 % (17 ili 18,1 %) slučajeva udruženo dvije osobe i u 3 ili 4,2 % (9 ili 9,6 %) slučajeva sudjelovale su tri i više osoba.

Najčešći prekršaji počinjeni su: svađom, vikom i sl. 25 (45), tučom 8 (16), drskim ponašanjem 15 (18) i omalovažavanjem ovlaštenih službenih osoba PU 7 (4) prekršaja.

Opći pregled prekršaja

Prekršaji	Broj prekršaja		
	Ožujak 2009.	Ožujak 2010.	+ - %
po Zakonu o prek.protiv javnog reda i mira	94	71	-24,5
po odlukama lokalnih tijela	-	-	-
po ostalim zakonima	284	256	-9,9
UKUPNO	378	327	-13,5

Na području Grada Rijeke tijekom ožujka 2010. godine policija je obradila 256 ostalih prekršaja, što je u odnosu na isti mjesec prošle godine kada je zabilježeno 284, manje za 28 prekršaja ili 9,9 %.

Prijavljeno je 259 (290) počinitelja prekršaja, od kojih je 14 ili 5,4 % (28 ili 9,7 %) povratnika i 2 ili 0,8 % (13 ili 4,5 %) maloljetnika.

Najbrojniji prekršaji su iz: Zakona o osobnoj iskaznici 73 (92), Zakona o prebivalištu i boravištu građana 55 (79), Zakon o oružju 28 (11), Zakona o strancima 42 (21), Zakona o obveznom osiguranju u prometu 8 (9), Zakona o suzbijanju zlouporabe opojnih droga 2 (10), Zakona o zaštiti od nasilja u obitelji 31 (34) prekršaj.

Vrsta prekršaja

Vrsta prekršaja	PREKRŠAJI			POČINITELJI					
	Ožujak 2009.	Ožujak 2010.	+ - %	UKUPNO		Maloljetnici		Povratnici	
				2009.	2010.	2009.	2010.	2009.	2010.
drsko ponašanje	18	15	-16,7	23	25	-	-	3	11
odavanje skitnji	-	1	-	-	1	-	-	-	-
odavanje prosjačenju	1	1	0,0	1	1	-	-	-	-
tuča	16	8	-50,0	31	12	-	-	-	-
svađa, vika i dr.	45	25	-44,4	61	33	4	-	4	4
vrijeđ. ili omal. moral.osjećaja građana	-	3	-	-	2	-	-	-	-
pristup,fotograf. na zabranjenom mjestu	1	-	-	1	-	-	-	-	-
omalovažavanje ovlašt. služb. osoba PU	4	7	75,0	5	5	-	-	1	2
davanje alkohol. pića pijanim osobama	-	1	-	-	1	-	-	-	-
davanje alkohol. pića maloljetnicima	-	1	-	-	1	-	-	-	-
na javnom mjestu odavanje pijanstvu	5	6	20,0	5	5	-	-	-	1
držanje životinja bez nadzora	4	3	-25,0	4	3	-	-	-	-
UKUPNO JRM	94	71	-24,5	131	89	4	-	8	18
Općinske odluke	-	-	-	-	-	-	-	-	-
Zakon o oružju	11	28	154,5	11	29	-	-	-	-
Zakona o sprječ.nereda na šport.natjec.	3	3	0,0	3	3	1	-	1	1
Zakon o eksplozivnim tvarima	-	1	-	-	1	-	-	-	-
Zakon o suzb. zlouporabe opojnih droga	10	2	-80,0	10	2	-	-	-	-
Zakon o osobnoj iskaznici	92	73	-20,7	92	73	9	2	11	7
Zakon o prebivalištu i boravištu građana	79	55	-30,4	79	55	-	-	9	4
Zakon o strancima	21	42	100,0	21	42	-	-	-	-
Zakon o nadzoru državne granice	11	7	-36,4	11	7	1	-	-	-
Zakon o zaštiti o požarima	1	-	-	1	-	-	-	-	-
Zakon o zaštiti od nasilja u obitelji	34	31	-8,8	40	33	2	-	6	2
Zakon o obveznom osiguranju u prometu	9	8	-11,1	9	8	-	-	-	-
Zakon o ugostiteljskoj djelatnosti	11	4	-63,6	11	4	-	-	1	-
Ostali zakoni	2	2	0,0	2	2	-	-	-	-
UKUPNO Ostali prekršaji	284	256	-9,9	290	259	13	2	28	14
SVEUKUPNO	378	327	-13,5	421	348	17	2	36	32

PROMETNE NESREĆE

Na području Grada Rijeke tijekom ožujka 2010. godine zabilježeno je 137 prometnih nesreća i manje je za 16 nesreće ili 10,5 % u odnosu na ožujak 2009. godine, kada je zabilježeno 153 prometnih nesreća.

Od ukupnog broja prometnih nesreća 39 ili 28,5 % (50 ili 32,7 %) je s nastradalim osobama, s poginulim osobama 1 prometna nesreća; s ozlijeđenim osobama 38 i samo s materijalnom štetom 98 ili 71,5 % (103 ili 67,3 %) prometnih nesreća.

U tim nesrećama smrtno je stradala 1 (-) osoba, a ozlijeđeno je 47 (66) osoba i to 6 (8) teško i 41 (58) lakše ozlijeđenih osoba.

Od 265 (336) sudionika prometnih nesreća sudjelovalo je 17 ili 6,4 % (30 ili 8,9 %) osoba pod utjecajem alkohola. Sudjelovalo je 263 (301) vozila.

Prema vrstama prometnih nesreća najviše je bilo: bočnih sudara 35 (41), udara vozila u parkirano vozilo 22 (25), sudara vožnjom u slijedu 27 (32), sudara iz suprotnih smjerova 8 (12), naleta na pješaka 13 (13), vožnja unatrag 4 (3), udara vozila u objekt na cesti 8 (11), usporedna vožnja 4 (2), slijetanje vozila sa ceste 2 (6) itd.

Po danima u tjednu broj prometnih nesreća evidentiran je: ponedjeljkom 23 (21), utorkom 26 (19), srijedom 21 (16), četvrtkom 21 (18), petkom 17 (28), subotom 18 (24) i nedjeljom 11 (17) prometnih nesreća.

PROMETNI PREKRŠAJI

Vrsta prekršaja		Broj prekršaja		
		Ožujak 2009.	Ožujak 2010.	+ - %
PREKRŠAJNE PRIJAVE	Nepropisna brzina	158	168	6,3
	Upravljanje vozilom pod utjecajem alkohola	104	125	20,2
	Upravljanje vozilom bez položenog vozač. ispita	49	20	-59,2
	Upravljanje vozilom u vrijeme zabrane	10	4	-60,0
	Upravljanje vozilom koje nije registrirano	18	30	66,7
	Upravljanje tehnički neispravnim vozilom	50	6	-88,0
	Nepropisno zaustavljanje i parkiranje	1.048	625	-40,4
	Ostali prekršaji	767	662	-13,7
	UKUPNO	2.204	1.640	-25,6
MANDATNE KAZNE	Nepropisna brzina	53	60	13,2
	Nepropisno pretjecanje i obilaženje	-	-	-
	Nepropisno zaustavljanje i parkiranje	38	19	-50,0
	Nepropisno skretanje i okretanje	2	-	-
	Tehnička neispravnost vozila	-	-	-
	Vožnja bez svjetla na vozilu	21	13	-38,1
	Prekršaji pješaka	-	1	-
	Ostali prekršaji	55	59	7,3
	UKUPNO	169	152	-10,1
SVEUKUPNO (prekršajne prijave i mandatne kazne)		2.373	1.792	-24,5

REPUBLIKA HRVATSKA
MINISTARSTVO UNUTARNJIH POSLOVA
POLICIJSKA UPRAVA PRIMORSKO-GORANSKA

URED NAČELNIKA

IZVJEŠĆE

o sigurnosnom stanju za TRAVANJ 2010. g.
na području GRADA RIJEKE



Rijeka, svibanj 2010.g

**OSNOVNI POKAZATELJI STANJA SIGURNOSTI
NA PODRUČJU GRADA RIJEKE TIJEKOM MJESECA TRAVNJA 2010. g.**

OPĆE STANJE KRIMINALITETA

Na području Grada Rijeke tijekom mjeseca travnja ove godine bilježi se smanjenje broja prijavljenih kaznenih djela. Zabilježeno je 155 (171) kaznenih djela što je za 16 ili 9,4 % manje u odnosu na mjesec travanj 2009.g.

Od ukupnog broja zabilježenih KD-a, počinitelj je bio nepoznat u 131 slučaju ili 84,5 % (140 ili 81,9 %), a naknadno je otkriven za 79 kaznenih djela ili 60,3 % (80 ili 57,1 %). Iz ranijih razdoblja otkriveno je još 8 (16) KD-a, pa sveukupna naknadna otkrivenost na području Grada tijekom travnja iznosi 87 djela ili 66,4 %, dok je ta otkrivenost u travnju prošle godine iznosila 96 djela ili 68,6 %.

Počinitelj je uhvaćen na mjestu počinjenja kaznenog djela u 12 slučajeva što je 7,7 % razriješenosti u odnosu na sveukupni broj djela (6 ili 3,5 %).

Razriješeno je 111 kaznenih djela ili 71,6 % (127 ili 74,3 %).

Prijavljeno je 85 (100) počinitelja, od kojih 11 (10) osoba s prebivalištem izvan naše Županije te 13 (10) maloljetnika. Prijavljeni maloljetnici počinili su 8 (11) kaznenih djela.

Materijalna šteta pričinjena je u iznosu od 2.395.053,00 kn (15.566.173,00 kn) i manja je za 84,6 % u odnosu na štetu iz travnja 2009. g.

Prikaz strukture kriminaliteta – sveukupno

STRUKTURA	UKUPNO		±	%	Materijalna šteta	
	Travanj 2009.	Travanj 2010.			Travanj 2009.	Travanj 2010.
Opći kriminalitet	121	116	-5	-4,1	974.625,00	417.640,00
Gospodarski kriminalitet	19	9	-10	-52,6	14.578.148,00	1.976.663,00
Organizirani kriminalitet	3	2	-1	-33,3	13.400,00	750,00
Zlouporaba opojnih droga	27	22	-5	-18,5	--	--
KD iz djelok. suzb.teroriz.	-	1	1	100,0	--	--
UKUPNO	170	150	-20	-11,8	15.566.173,00	2.395.053,00
Sigurnost prometa	1	5	4	400,0	--	--
SVEUKUPNO	171	155	-16	-9,4	15.566.173,00	2.395.053,00
KD na štetu maloljetnika	22	7	-15	-68,2	--	--

KRIMINALITET

Ukupno je prijavljeno 150 (170) kaznenih djela što je za 20 djela ili 11,8 % manje u odnosu na prošlogodišnji mjesec travanj.

Po nepoznatom počinitelju prijavljeno je 131 djelo ili 87,3 % (140 ili 82,4 %), dok je naknadno otkriven počinitelj za 79 djela ili 60,3 % (80 ili 57,1 %). Djelatnošću policije naknadno je otkriveno 8 (16) djela iz ranijih razdoblja, pa ukupna naknadna otkrivenost za mjesec travanj iznosi 66,4 % (68,6 %).

Od ukupno prijavljenih kaznenih djela razriješeno je 106 djela ili 70,7 % (126 ili 74,1 %).

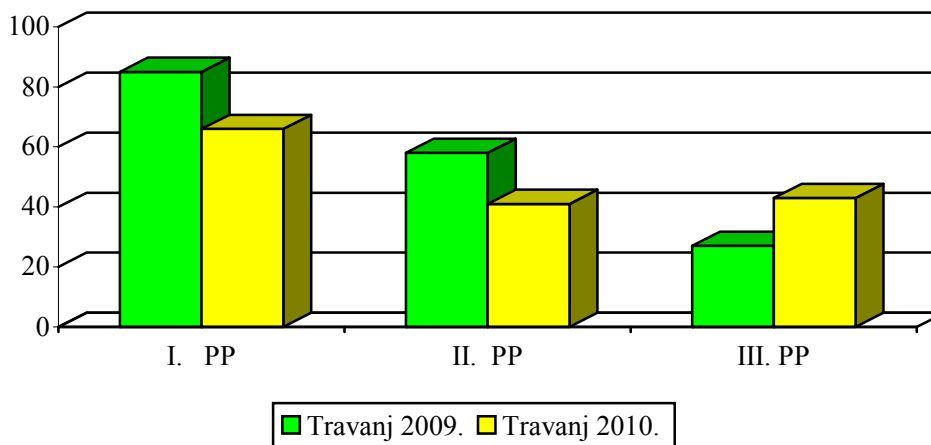
Materijalna šteta iznosi 2.395.053,00 kn (15.566.173,00 kn) i manja je 84,6 % u odnosu na štetu iz travnja 2009. god.

Prikaz strukture kriminaliteta - ukupno

STRUKTURA	Broj KD-a i udio u ukupnom kriminalitetu			
	Travanj 2009.		Travanj 2010.	
Opći kriminalitet	121	ili 71,2 %	116	ili 77,3 %
Gospodarski kriminalitet	19	ili 11,2 %	9	ili 6,0 %
Organizirani kriminalitet	3	ili 1,8 %	2	ili 1,3 %
Zloupotreba droge	27	ili 15,9 %	22	ili 14,7 %
KD iz djel.suzb.terorizma	--	%	1	ili 0,7 %
UKUPNO KD-a	170	ili 100,0 %	150	ili 100,0 %

Prikaz kretanja ukupnog kriminaliteta po PP

Policijske postaje	Travanj 2009.	Travanj 2010.	+/-	%
I. PP	85	66	-19	-22,4
II. PP	58	41	-17	-29,3
III. PP	27	43	16	59,3
UKUPNO	170	150	-20	-11,8



OPĆI KRIMINALITET

Kaznena djela općeg kriminaliteta u smanjenju su za 4,1 %, a tijekom travnja zabilježeno je 116 (121) kaznenih djela s udjelom od 77,3 % (71,2 %) u ukupnom kriminalitetu. Prijavljeno je 49 (58) počinitelja.

Razriješena su 72 kaznena djela općeg kriminaliteta ili 62,1 % (77 ili 63,6 %).

Pričinjena je materijalna šteta u iznosu od 417.640,00 kn (974.625,00 kn) i manja je 57,1 %.

Prikaz strukture općeg kriminaliteta

STRUKTURA OPĆEG KRIMINALITETA	UKUPNO		+/-	%	RAZRIJEŠENO - %	
	Travanj 2009.	Travanj 2010.			Travanj 2009.	Travanj 2010.
KD protiv imovine	80	81	1	1,3	37 ili 46,3	37 ili 45,7
KD protiv život i tijela	5	4	-1	-20,0	5 ili 100,0	4 ili 100,0
KD protiv opće sigurnosti	1	2	1	100,0	1 ili 100,0	2 ili 100,0
Ostala KD općeg krim.	13	22	9	69,2	12 ili 92,3	22 ili 100,0
KD iz djel. suzb. mal. delinkv.	22	7	-15	-68,2	22 ili 100,0	7 ili 100,0
UKUPNO OPĆI	121	116	-5	-4,1	77 ili 63,6	72 ili 62,1

Od težih kaznenih djela općeg kriminaliteta, tijekom ovog mjeseca zabilježene su 2 (3) teške tjelesne ozljede, 40 (34) provalnih krađa, 2 (3) drske krađe, jedna (4) krađa vozila, jedno (7) razbojništvo, 5 (1) oduzimanja tuđe pokretne stvari, 4 (7) prijetnje, 3 nasilnička ponašanja te 2 (1) KD-a protiv opće sigurnosti ljudi i imovine.

GOSPODARSKI KRIMINALITET

Kaznena djela gospodarskog kriminaliteta u smanjenju su za 10 djela ili 52,6 %. Obradeno je 9 (19) kaznenih djela za koja je prijavljeno 8 (13) počinitelja.

Najviše je zabilježeno KD-a zlorporabe ovlasti u gospodarskom poslovanju - 8 (7), potom 6 računalnih prijevара, 6 (2) prijevara u gospodarskom poslovanju, 4 (2) zlorporabe položaja i ovlasti, 3 (2) pronevjere te 3 (1) povrede obveze vođenja trgovačkih knjiga.

Materijalna šteta manja je u odnosu na štetu iz travnja 2009. g. za 86,4 %, a prijavljena je u iznosu od 1.976.663,00 kn (14.578.148,00 kn) i u ukupnoj šteti ima udio od 82,5 % (93,7 %).

ZLOUPORABA OPOJNIH DROGA

Područje suzbijanja zlouporabe opojnih droga bilježi smanjenje kaznenih djela za 5 ili 18,5 % u odnosu na travanj 2009.g. Zabilježena su 22 (27) kaznena djela za koja je prijavljeno 19 (24) počinitelja od kojih 3 (1) osobe s prebivalištem izvan naše Županije te 2 (3) maloljetnika.

U narečenom razdoblju zaplijenjeno je: 40,0 g hašiša, 30,1 g marihuane, 2,0 g amfetamina, 20 tab heptanon, 30 tab apaurin, 17 tab helex i 15 tab praxiten.

Tijekom mjeseca travnja 2010. godine, na području grada Rijeke zabilježena su 2 slučaja smrti uslijed konzumiranja opojne droge heroin.

MALOLJETNIČKA DELINKVENCIJA

Kriminalitet maloljetnika i djece

U grupaciji kaznenih djela koja su počinili maloljetnici i djeca tijekom travnja je zabilježeno smanjenje za 3 djela ili 27,3 %. Prijavljeno je 8 (11) kaznenih djela s udjelom u sveukupnoj masi razriješenih kaznenih djela od 7,2 % (8,7 %).

Struktura kriminaliteta maloljetnika i djece

STRUKTURA	UKUPNO		+ - %	MATERIJALNA ŠTETA	
	Travanj 2009.	Travanj 2010.		Travanj 2009.	Travanj 2010.
Opći kriminalitet	8	4	-50,0	6.000,00	--
Organizirani krim.	-	2	100,0	--	750,00
Zlouporaba droge	3	2	-33,3	--	--
SVEUKUPNO	11	8	-27,3	6.000,00	750,00

Prijavljeno je 11 (10) maloljetnih počinitelja, od kojih su 4 (3) počinitelja starosti od 14 do 16 godina i 7 (7) su starosti od 16 do 18 godina.

Materijalna šteta pričinjena djelima maloljetničkog kriminaliteta iznosi 750,00 kn (6.000,00 kn) i manja je za 87,5 % u odnosu na mjesec travanj 2009. g.

Na štetu maloljetnika i djece zabilježena su slijedeća kaznena djela:

Krađa	1
Tjelesna ozljeda	1
Iznuda	2
Prijetnja	1
Bludne radnje	1
Nasilničko ponašanje	2
Protupravno oduzimanje slobode	1
Povreda dužnosti uzdržavanja	1
Zapušt. i zlostavl. djece ili malolj.	2
Nasilničko ponašanje u obitelji	3
KD protiv opće sigurnosti	1
UKUPNO:	16

JAVNI RED I MIR I OSTALI PREKRŠAJI

Na području Grada Rijeke tijekom travnja 2010. godine zabilježeno je 66 prekršaja narušavanja JRM, što je u odnosu na travanj 2009. godine kada je zabilježen 71, manje za 5 prekršaja ili 7,0 %.

Prijavljen je 101 (82) počinitelj prekršaja od kojih je 8 ili 7,9 % (7 ili 8,5 %) osoba u povratu i 15 ili 14,9 % (1 ili 1,2 %) maloljetnika.

Počinitelji prekršaja su u 28 ili 42,4 % (22 ili 31,0 %) slučajeva bili pod utjecajem alkohola.

U 40 ili 60,6 % (42 ili 59,2 %) slučajeva prekršaji su počinjeni na ulici, trgu i sl., u 10 ili 15,2 % (11 ili 15,5 %) slučajeva u ugostiteljskim objektima i u 16 ili 24,2 % (18 ili 25,4 %) slučajeva na drugim mjestima.

U 47 ili 71,2 % (59 ili 83,1 %) slučajeva prekršaji su počinjeni pojedinačno, u 13 ili 19,7 % (10 ili 14,1 %) slučajeva udruženo dvije osobe i u 6 ili 9,1 % (2 ili 2,8 %) slučajeva sudjelovale su tri i više osoba.

Opći pregled prekršaja

Prekršaji	Broj prekršaja		
	Travanj 2009.	Travanj 2010.	+ - %
po Zakonu o prek.protiv javnog reda i mira	71	66	-7,0
po odlukama lokalnih tijela	-	-	-
po ostalim zakonima	287	235	-18,1
UKUPNO	358	301	-15,9

Na području Grada Rijeke tijekom travnja 2010. godine policija je obradila 235 ostalih prekršaja, što je u odnosu na isti mjesec prošle godine kada je zabilježeno 287, manje za 52 prekršaja ili 18,1 %.

Prijavljeno je 245 (293) počinitelja prekršaja, od kojih je 16 ili 6,5 % (50 ili 17,1 %) povratnika i 8 ili 3,3 % (15 ili 5,1 %) maloljetnika.

Vrsta prekršaja

Vrsta prekršaja	PREKRŠAJI			POČINITELJI					
	Travanj 2009.	Travanj 2010.	+ - %	UKUPNO		Maloljetnici		Povratnici	
				2009.	2010.	2009.	2010.	2009.	2010.
drsko ponašanje	12	11	-8,3	14	31	-	13	2	4
prosjaćenje	2	2	0,0	2	2	-	-	-	1
tuča	8	11	37,5	15	21	-	2	-	-
svađa, vika i dr.	22	14	-36,4	26	19	-	-	4	2
vrijeđanje ili omalovažav.osjećaja građ.	1	1	0,0	1	1	-	-	-	-
omalovažavanje ovlašt. služb. osoba PU	9	3	-66,7	7	3	-	-	1	-
davanje alkoh. pića pijanim osobama	2	5	150,0	2	5	-	-	-	1
davanje alkoh. pića maloljetnicima	-	1	-	-	1	-	-	-	-
na javnom mjestu odavanje pijanstvu	10	13	30,0	10	13	1	-	-	-
nesprečav. naruš. JRM u ugost.objektu	3	3	0,0	3	3	-	-	-	-
držanje životinja bez nadzora	2	2	0,0	2	2	-	-	-	-
UKUPNO JRM	71	66	-7,0	82	101	1	15	7	8
Općinske odluke	-	-	-	-	-	-	-	-	-
Zakon o oružju	5	9	80,0	5	8	-	-	-	-
Zakon o javnom okupljanju		1	-		1		-		-
Zakon o spriječ. nereda na šport. natjec.	5	15	200,0	5	14	3	-	4	5
Zakon o eksplozivnim tvarima	1	1	0,0	2	2	-	-	-	-
Zakona o suzb. zlouporabe opojnih droga	14	-	-	14	-	2	-	1	-
Zakon o osobnoj iskaznici	107	58	-45,8	107	58	10	7	27	9
Zakon o prebivalištu i boravku građana	68	69	1,5	68	69	-	1	9	1
Zakon o strancima	30	23	-23,3	30	23	-	-	-	-
Zakon o nadzoru državne granice	7	2	-71,4	7	2	-	-	1	-
Zakon o putnim ispravama hrv. držav.	-	1	-	-	1	-	-	-	1
Zakon o zaštiti od požara	1	3	200,0	2	5	-	-	-	-
Zakon o zaštiti od nasilja u obitelji	27	26	-3,7	31	31	-	-	7	-
Zakon o privatnoj zaštiti	-	8	-	-	11	-	-	-	-
Zakon o osiguranju u prometu	11	10	-9,1	11	10	-	-	-	-
Zakon o morskome ribarstvu	1	-	-	1	-	-	-	-	-
Pomorski zakon	1	-	-	1	-	-	-	-	-
Zakon o posebnom porezu na duh. prer.	1	-	-	1	-	-	-	-	-
Zakon o ugostiteljskoj djelatnosti	4	4	0,0	4	4	-	-	1	-
Zakon o min.mjer.zašt. u posl. s got.nov.	-	2	-	-	3	-	-	-	-
Ostali zakoni	4	3	-25,0	4	3			-	-
UKUPNO Ostali prekršaji	287	235	-18,1	293	245	15	8	50	16
SVEUKUPNO	358	301	-15,9	375	346	16	23	57	24

PROMETNE NESREĆE

Na području Grada Rijeke tijekom travnja 2010. godine zabilježeno je 130 prometnih nesreća i manje je za 18 nesreća ili 12,2 % u odnosu na travanj 2009. godine, kada je zabilježeno 148 prometnih nesreća.

Od ukupnog broja prometnih nesreća 34 ili 26,2 % (47 ili 31,8 %) je s nastradalim osobama, s poginulim osobama - (1), s ozlijeđenim 34 (46) i samo s materijalnom štetom 96 ili 73,8 % (101 ili 68,2 %) prometnih nesreća.

U tim nesrećama nije bilo smrtno stradalih osoba (u 2009.g. 1 smrtno stradala osoba), a ozlijeđena je 41 (58) osoba i to 10 (7) teško i 31 (51) lakše ozlijeđenih osoba.

Od 238 (295) sudionika prometnih nesreća sudjelovalo je 26 ili 10,9 % (18 ili 6,1 %) osoba pod utjecajem alkohola. Sudjelovalo je 238 (268) vozila.

Prema vrstama prometnih nesreća najviše je bilo: bočnih sudara 32 (31), udara vozila u parkirano vozilo 19 (20), sudara vožnjom u slijedu 16 (21), sudara iz suprotnih smjerova 8 (14), naleta na pješaka 11 (12), vožnja unatrag 10 (5), udara vozila u objekt na cesti 4 (14), usporedna vožnja 4 (5), slijetanje vozila sa ceste 1 (11) itd.

Po danima u tjednu broj prometnih nesreća evidentiran je: ponedjeljkom 16 (19), utorkom 16 (23), srijedom 16 (27), četvrtkom 19 (27), petkom 30 (22), subotom 18 (17) i nedjeljom 15 (13) prometnih nesreća.

PROMETNI PREKRŠAJI

Vrsta prekršaja		Broj prekršaja		
		Travanj 2009.	Travanj 2010.	+ - %
PREKRŠAJNE PRIJAVE	Nepropisna brzina	78	173	121,8
	Upravljanje vozilom pod utjecajem alkohola	70	121	72,9
	Upravljanje vozilom bez položenog vozač. ispita	37	26	-29,7
	Upravljanje vozilom u vrijeme zabrane	6	4	-33,3
	Upravljanje vozilom koje nije registrirano	55	42	-23,6
	Upravljanje tehnički neispravnim vozilom	9	1	-88,9
	Nepropisno zaustavljanje i parkiranje	725	311	-57,1
	Ostali prekršaji	732	420	-42,6
	UKUPNO	1.712	1.098	-35,9
MANDATNE KAZNE	Nepropisna brzina	44	41	-6,8
	Nepropisno pretjecanje i obilaženje	8	3	-62,5
	Nepropisno zaustavljanje i parkiranje	13	25	92,3
	Nepropisno skretanje i okretanje	4	-	-
	Tehnička neispravnost vozila	1	-	-
	Vožnja bez svjetla na vozilu	-	-	-
	Prekršaji pješaka	-	-	-
	Ostali prekršaji	71	45	-36,6
	UKUPNO	141	114	-19,1
SVEUKUPNO (prekršajne prijave i mandatne kazne)		1.853	1.212	-34,6

**REPUBLIKA HRVATSKA
MINISTARSTVO UNUTARNJIH POSLOVA
POLICIJSKA UPRAVA PRIMORSKO-GORANSKA**

URED NAČELNIKA

I Z V J E Š Ć E

o sigurnosnom stanju za **SVIBANJ 2010. g.**
na području **GRADA RIJEKE**



Rijeka, lipanj 2010.g

**OSNOVNI POKAZATELJI STANJA SIGURNOSTI
NA PODRUČJU GRADA RIJEKE TIJEKOM MJESECA SVIBNJA 2010 g.**

OPĆE STANJE KRIMINALITETA

Na području Grada Rijeke tijekom mjeseca svibnja ove godine bilježi se smanjenje broja prijavljenih kaznenih djela. Zabilježeno je 125 (194) kaznenih djela što je za 69 djela ili 35,6 % manje u odnosu na mjesec svibanj 2009.g.

Zabilježeno je 106 kaznenih djela po nepoznatom počinitelju ili 84,8 % (158 ili 81,4 %), dok je počinitelj naknadno otkriven za 67 kaznenih djela ili 63,2 % (99 ili 62,7 %). Iz ranijih razdoblja otkriveno je 10 (18) djela, te sveukupna naknadna otkrivenosti iznosi 77 ili 72,6 % (117 ili 74,1%).

Razriješeno je 96 kaznenih djela ili 76,8 %, dok je u istom mjesecu prošle godine bilo razriješeno 153 djela ili 78,9 %.

Prijavljeno je 76 (115) počinitelja, od kojih 4 (3) strana državljana, 17 (13) osoba s prebivalištem izvan naše Županije te 10 (16) maloljetnika. Prijavljeni maloljetnici počinili su 7 (18) kaznenih djela.

Materijalna šteta veća je za 54,2 % u odnosu na štetu iz svibnja 2009.g., a pričinjena je u iznosu od 11.036.080,00 kn (7.156.574,00 kn).

Prikaz strukture kriminaliteta - sveukupno

STRUKTURA	UKUPNO		±	%	Materijalna šteta	
	Svibanj 2009.	Svibanj 2010.			Svibanj 2009.	Svibanj 2010.
Opći kriminalitet	139	83	-56	-40,3	1.124.823,00	845.010,00
Gospodarski kriminalitet	12	21	9	75,0	6.031.751,00	10.191.070,00
Organizirani kriminalitet	1	-	-1	-100,0	--	--
Zlouporaba opojnih droga	41	19	-22	-53,7	--	--
KD od posebnog sig.znač.	-	1	1	100,0	--	--
UKUPNO	193	124	-69	-35,8	7.156.574,00	11.036.080,00
Sigurnost prometa	1	1	-	-	--	--
SVEUKUPNO	194	125	-69	-35,6	7.156.574,00	11.036.080,00
KD na štetu maloljetnika	11	6	-5	-45,5	15.000,00	--

KRIMINALITET

Ukupno su zabilježena 124 (193) kaznena djela, što je za 69 djela ili 35,8 % manje u odnosu na mjesec svibanj 2009.g. Prijavljeno je 75 (114) počinitelja.

Počinitelj je bio nepoznat za 106 ili 85,5 % (158 ili 81,9 %) kaznenih djela. Naknadno je otkriven počinitelj za 67 djela ili 63,2 % (99 ili 62,7 %), dok je iz ranijih razdoblja okriveno 10 (18) kaznenih djela, pa ukupna naknadna razriješeno iznosi 72,6 % (74,1 %).

Ukupno je razriješeno 95 kaznenih djela ili 76,6 % (152 ili 78,8 %).

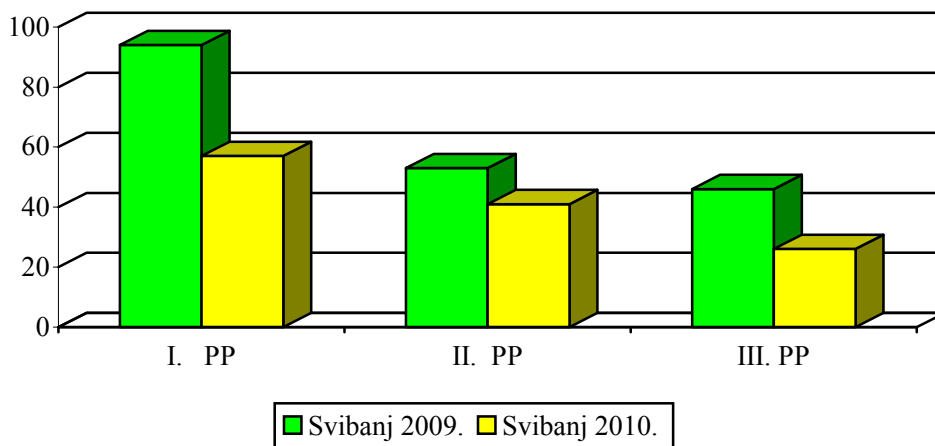
Materijalna šteta iznosi 11.036.080,00 kn (7.156.574,00 kn) i veća je za 54,2 %.

Prikaz strukture kriminaliteta - ukupno

STRUKTURA	Broj KD-a i udio u ukupnom kriminalitetu			
	Svibanj 2009.		Svibanj 2010.	
Opći kriminalitet	139	ili 72,0 %	83	ili 66,9 %
Gospodarski kriminalitet	12	ili 6,2 %	21	ili 16,9 %
Organizirani kriminalitet	1	ili 0,5 %	--	%
Zloupotreba droge	41	ili 21,2 %	19	ili 15,3 %
KD od posebnog sig.znač.	--		1	ili 0,8 %
UKUPNO KD-a	193	ili 100,0 %	124	ili 100,0 %

Prikaz kretanja ukupnog kriminaliteta po PP

Policijske postaje	SVIBANJ 2009.	SVIBANJ 2010.	+/-	%
I. PP	94	57	-37	-39,4
II. PP	53	41	-12	-22,6
III. PP	46	26	-20	-43,5
UKUPNO	193	124	-69	-35,8



OPĆI KRIMINALITET

Opći kriminalitet bilježi smanjenje kaznenih djela za 56 ili 40,3 %. Zabilježena su 83 (139) kaznena djela za koja je prijavljeno 45 (74) počinitelja.

Razriješenost u otkrivanju počinitelja kaznenih djela iznosi 54 djela ili 65,1 % (98 ili 70,5 %).

Pričinjena je materijalna šteta u iznosu od 845.010,00 kn (1.124.823,00 kn) i manja je u odnosu na štetu iz prošlogodišnjeg mjeseca svibnja za 24,9 %, a u ukupnoj šteti ima udio od 7,7 %.

Prikaz strukture općeg kriminaliteta

STRUKTURA OPĆEG KRIMINALITETA	UKUPNO		+/-	%	RAZRIJEŠENO - %	
	Svibanj 2009.	Svibanj 2010.			Svibanj 2009.	Svibanj 2010.
KD protiv imovine	102	56	-46	-45,1	62 ili 60,8	28 ili 50,0
KD protiv život i tijela	3	5	2	66,7	3 ili 100,0	4 ili 80,0
KD protiv spolne slobode	-	2	2	100,0	--	2 ili 100,0
KD protiv opće sigurnosti	1	1	-	-	1 ili 100,0	1 ili 100,0
Ostala KD općeg krim.	22	13	-9	-40,9	21 ili 95,5	13 ili 100,0
KD iz djel. suzb. mal. delinkv.	11	6	-5	-45,5	11 ili 100,0	6 ili 100,0
UKUPNO OPĆI	139	83	-56	-40,3	98 ili 70,5	54 ili 65,1

Od težih kaznenih djela općeg kriminaliteta, tijekom ovog mjeseca zabilježene su 3 (3) teške tjelesne ozljede, 28 (40) provalnih krađa, 4 (2) drske krađe, 5 (7) krađa vozila, jedno (6) oduzimanje tuđe pokretne stvari, jedan napad na ovlaštenu osobu, 2 (3) prijetnje te jedno (1) KD protiv opće sigurnosti.

GOSPODARSKI KRIMINALITET

Tijekom svibnja obrađeno je 21 (12) kazneno djelo, što je za 9 djela ili 75,0 % više u odnosu na svibanj 2009.g. Prijavljeno je 14 (5) počinitelja.

Na području Grada Rijeke tijekom svibnja ove godine izvršeno je 12 (3) zlouporaba položaja i ovlasti, 2 (1) računalne prijevare, 2 nedozvoljene uporabe autorskog djela te po jedno (1) KD prijevara u gospodarskom poslovanju, krivotvorenje službene isprave, posebni slučajevi krivotvorenja službene isprave, prijevara u službi i pronevjera.

Prijavljena je materijalna šteta u iznosu od 10.191.070,00 kn (6.031.751,00 kn) i veća je 69,0 % u odnosu na štetu iz svibnja 2009.g., a u ukupnoj šteti ima udio od 92,3 %.

ZLOUPORABA OPOJNIH DROGA

U svibnju je zabilježeno 19 (41) kaznenih djela zlouporabe opojnih droga, što je za 22 djela ili za 53,7 % manje u odnosu na svibanj 2009.g. Prijavljeno je 15 (33) počinitelja od kojih su 4 (3) osobe s prebivalištem izvan naše Županije te jedna (2) maloljetna osoba.

U narečenom razdoblju zaplijenjeno je: 31,33 g marihuane, 23,0 g heroina, 1,0 g amfetamina, 21 tableta helexa i 3 tablete suboxone.

Konzumiranjem opojne droge 3 (2) osobe su se predozirale, dok je Istražnom sucu Županijskog suda u Rijeci privedena jedna osoba.

MALOLJETNIČKA DELINKVENCIJA

Maloljetnici su tijekom svibnja počinili 7 (18) kaznenih djela što je za 11 ili 61,1 % manje u odnosu na mjesec svibanj 2009.g.

Kriminalitet maloljetnika i djece - struktura:

STRUKTURA	UKUPNO		+ - %	MATERIJALNA ŠTETA	
	Svibanj 2009.	Svibanj 2010.		Svibanj 2009.	Svibanj 2010.
Opći kriminalitet	16	3	-81,3	24.009,00	3.500,00
Zlouporaba droge	2	3	50,0	--	--
KD od pos.sig.znač.	-	1	100,0		--
SVEUKUPNO	18	7	-61,1	24.009,00	3.500,00

Prijavljeno je 10 (16) maloljetnih počinitelja, od kojih je jedno dijete do 14. godina starosti, 5 (5) počinitelja starosti od 14 do 16 godina i 4 (11) osobe starosti od 16 do 18 godina.

Materijalna šteta pričinjena djelima maloljetničkog kriminaliteta iznosi 3.500,00 kn (24.009,00 kn) i za 85,4 % je manja u odnosu na štetu iz istog mjeseca prošle godine.

Na štetu maloljetnika zabilježena su slijedeća kaznena djela:

Tjelesna ozljeda	2
Zapuštanje i zlostavljanje djet. ili mal. osobe	2
Povreda dužnosti uzdržavanja	1
Spolni odnošaj s djetetom	1
Izvanbračni život s maloljetnom osobom	1
UKUPNO:	7

JAVNI RED I MIR I OSTALI PREKRŠAJI

Na području Grada Rijeke tijekom svibnja 2010. godine zabilježeno je 76 prekršaja narušavanja JRM, što je u odnosu na svibanj 2009. godine kada je zabilježeno 90, manje za 14 prekršaja ili 15,6 %.

Prijavljena su 103 (143) počinitelja prekršaja od kojih je 13 ili 12,6 % (27 ili 18,9 %) osoba u povratu i 2 ili 1,9 % (7 ili 4,9 %) maloljetnika.

Počinitelji prekršaja su u 17 ili 22,4 % (17 ili 18,9 %) slučajeva bili pod utjecajem alkohola.

U 51 ili 67,1 % (39 ili 43,3 %) slučajeva prekršaji su počinjeni na ulici, trgu i sl., u 7 ili 9,2 % (21 ili 23,3 %) slučajeva u ugostiteljskim objektima i u 18 ili 23,7 % (30 ili 33,3 %) slučajeva na drugim mjestima.

U 56 ili 73,7 % (67 ili 74,4 %) slučajeva prekršaji su počinjeni pojedinačno, u 14 ili 18,4 % (13 ili 14,4 %) slučajeva udruženo dvije osobe i u 6 ili 7,9 % (10 ili 11,1 %) slučajeva sudjelovale su tri i više osoba.

Opći pregled prekršaja

Prekršaji	Broj prekršaja		
	Svibanj 2009.	Svibanj 2010.	+ - %
po Zakonu o prek.protiv javnog reda i mira	90	76	-15,6
po odlukama lokalnih tijela	-	-	-
po ostalim zakonima	290	228	-21,4
UKUPNO	380	304	-20,0

Na području Grada Rijeke tijekom svibnja 2010. godine policija je obradila 228 ostalih prekršaja, što je u odnosu na isti mjesec prošle godine kada je zabilježeno 290, manje za 62 prekršaja ili 21,4 %.

Prijavljena su 229 (298) počinitelja prekršaja, od kojih je 19 ili 8,3 % (23 ili 7,7 %) povratnika i 3 ili 1,3 % (15 ili 5,0 %) maloljetnika.

Vrsta prekršaja

Vrsta prekršaja	PREKRŠAJI			POČINITELJI					
	Svibanj 2009.	Svibanj 2010.	+ - %	UKUPNO		Maloljetnici		Povratnici	
				2009.	2010.	2009.	2010.	2009.	2010.
izvod.,reproduc ili nošenje simbola i sl	2	1	-50,0	2	1	-	-	1	-
drsko ponašanje	7	8	14,3	10	14	-	-	-	6
odavanje kocki	-	1	-	-	1	-	-	-	-
omogućavanje prostitucije	6	-	-	9	-	-	-	3	-
prosjačenje	1	-	-	1	-	-	-	-	-
tuča	14	17	21,4	28	27	2	-	-	-
svađa, vika i dr.	40	23	-42,5	61	30	5	1	15	4
vrijeđ. ili omalov. osjećaja. građana	1	2	100,0	1	2	-	-	-	-
omalovažavanje ovlašt. služb. osoba PU	9	6	-33,3	9	10	-	1	2	1
omalovažavanje ostalih sl. osoba	-	1	-	-	-	-	-	-	-
davanje alkoh. pića pijanim osobama	2	1	-50,0	2	1	-	-	-	-
na javnom jestu odavanje pijanstvu	6	10	66,7	18	10	-	-	6	2
nesprečav. naruš. JRM u ugost.objektu	-	1	-	-	1	-	-	-	-
držanje životinja bez nadzora	1	5	400,0	1	6	-	-	-	-
ostali prekršaji	1	-	-	1	-	-	-	-	-
UKUPNO JRM	90	76	-15,6	143	103	7	2	27	13
Općinske odluke	-	-	-	-	-	-	-	-	-
Zakon o oružju	7	10	42,9	6	9	-	-	-	-
Zakon o spriječ. nereda na šport. natjeca.	12	10	-16,7	13	10	4	-	6	3
Zakona o suzb. zlouporabe opojnih droga	18	-	-	18	-	-	-	-	-
Zakon o osobnoj iskaznici	111	80	-27,9	111	80	10	3	12	6
Zakon o prebivalištu i boravištu građana	60	47	-21,7	60	47	-	-	3	1
Zakon o strancima	28	36	28,6	28	36	-	-	-	-
Zakon o nadzoru državne granice	4	2	-50,0	4	2	-	-	-	-
Zakon o zaštiti od požara	-	3	-	-	4	-	-	-	-
Zakon o zaštiti od nasilja u obitelji	28	19	-32,1	31	20	1	-	1	8
Zakon o privatnoj zaštiti	4	-	-	8	-	-	-	-	-
Zakon o obveznom osiguranju u prometu	9	6	-33,3	9	6	-	-	-	-
Zakon o morskom ribarstvu	2	1	-50,0	2	1	-	-	1	-
Zakon o ugostiteljskoj djelatnosti	5	1	-80,0	5	1	-	-	-	1
Zakon o min.mjer.zašt. u posl. s got.nov.	1	-	-	2	-	-	-	-	-
Ostali zakoni	1	13	1200,0	1	13	-	-	-	-
UKUPNO Ostali prekršaji	290	228	-21,4	298	229	15	3	23	19
SVEUKUPNO	380	304	-20,0	441	332	22	5	50	32

PROMETNE NESREĆE

Na području Grada Rijeke tijekom svibnja 2010. godine zabilježeno je 135 prometnih nesreća i manje je za 8 nesreća ili 5,6 % u odnosu na svibanj 2009. godine, kada je zabilježeno 143 prometnih nesreća.

Od ukupnog broja prometnih nesreća 34 ili 25,2 % (54 ili 37,8 %) je s nastradalim osobama, s poginulim osobama 1 (1) prometna nesreća, s ozlijeđenim osobama 33 (53) i samo s materijalnom štetom 101 ili 74,8 % (89 ili 62,2 %) prometnih nesreća.

U tim nesrećama 1 (1) osoba je smrtno stradala, a ozlijeđene su 44 (62) osobe i to 5 (9) teško i 39 (53) lakše ozlijeđenih osoba.

Od 238 (303) sudionika prometnih nesreća sudjelovalo je 13 ili 5,5 % (21 ili 6,9 %) osoba pod utjecajem alkohola. Sudjelovalo je 247 (270) vozila.

Prema vrstama prometnih nesreća najviše je bilo: sudara vožnjom u slijedu 17 (31), bočnih sudara 39 (30), udara vozila u parkirano vozilo 27 (29), sudara iz suprotnih smjerova 6 (7), udara vozila u objekt na cesti 12 (9), naleta na pješaka 7 (14), vožnja unatrag 5 (4), usporedna vožnja 3 (5) itd.

Po danima u tjednu broj prometnih nesreća evidentiran je: ponedjeljkom 21 (16), utorkom 20 (22), srijedom 21 (15), četvrtkom 15 (24), petkom 17 (24), subotom 18 (18) i nedjeljom 23 (24) prometne nesreće.

PROMETNI PREKRŠAJI

Vrsta prekršaja		Broj prekršaja		
		Svibanj 2009.	Svibanj 2010.	+ - %
PREKRŠAJNE PRIJAVE	Nepropisna brzina	81	108	33,3
	Upravljanje vozilom pod utjecajem alkohola	56	142	153,6
	Upravljanje vozilom bez položenog vozač. ispita	30	18	-40,0
	Upravljanje vozilom u vrijeme zabrane	5	4	-20,0
	Upravljanje vozilom koje nije registrirano	47	33	-29,8
	Upravljanje tehnički neispravnim vozilom	8	4	-50,0
	Nepropisno zaustavljanje i parkiranje	637	277	-56,5
	Ostali prekršaji	331	586	77,0
	UKUPNO	1.195	1.172	-1,9
MANDATNE KAZNE	Nepropisna brzina	18	31	72,2
	Nepropisno pretjecanje i obilaženje	-	1	-
	Nepropisno zaustavljanje i parkiranje	42	8	-81,0
	Nepropisno skretanje i okretanje	-	1	-
	Tehnička neispravnost vozila	-	-	-
	Vožnja bez svjetla na vozilu	-	-	-
	Prekršaji pješaka	4	1	-75,0
	Ostali prekršaji	45	50	11,1
	UKUPNO	109	92	-15,6
SVEUKUPNO (prekršajne prijave i mandatne kazne)	1.304	1.264	-3,1	

