

TOČKA 7.

**Izvešće
o poslovanju TD Rijeka promet d.d. za 2018. godinu**



REPUBLIKA HRVATSKA
PRIMORSKO-GORANSKA ŽUPANIJA
GRAD RIJEKA
Gradonačelnik

Rijeka, 16. 10. 2019.

Gradsko vijeće Grada Rijeke
n/r predsjednika Andreja Poropata

Na temelju članka 58. Statuta Grada Rijeke ("Službene novine Primorsko-goranske županije" broj 24/09, 11/10 i 5/13 i "Službene novine Grada Rijeke" broj 7/14, 12/17, 9/18 i 11/18-pročišćeni tekst) podnosim Gradskom vijeću Grada Rijeke na razmatranje i usvajanje **Izvješće o poslovanju TD Rijeka promet d.d. za 2018. godinu.**

Na temelju članka 66. stavka 3. Poslovnika Gradskog vijeća Grada Rijeke („Službene novine Primorsko-goranske županije“ broj 29/09, 14/13, 22/13-ispr. i „Službene novine Grada Rijeke“ broj 10/17, 14/18 i 2/19-pročišćeni tekst) za izvjestitelje na sjednici Gradskog vijeća Grada Rijeke određujem mr.sc. Vojka Obersnela, Irenu Miličević, pročelnicu Odjela gradske uprave za komunalni sustav te Spomenku Mičetić, direktoricu TD Rijeka promet d.d.

GRADONAČELNIK
mr.sc. Vojko OBERSNEL





REPUBLIKA HRVATSKA
PRIMORSKO-GORANSKA ŽUPANIJA
GRAD RIJEKA

Odjel gradske uprave za komunalni sustav
Direkcija plana, razvoja i gradnje

KLASA: 363-02/19-04/51
URBROJ: 2170/01-02-10-19-1

Rijeka, 11. listopada 2019. godine

Predmet: Izvješće o poslovanju TD Rijeka promet d.d. za 2018. godinu

Materijal izradili:
Eduard Krmpotić, TD Poslovni sustavi d.o.o.
Petar Vidačković, TD Poslovni sustavi d.o.o.
Zdenko Starčević, TD Poslovni sustavi d.o.o.

Član uprave TD Poslovni sustavi d.o.o.:
Danijel Paliska

Koordinator:
Nedjeljka Grubiša, Grad Rijeka

Direktorica TD Rijeka promet d.d.:
Spomenka Mičetić

Pročelnik:

Irena Miličević





d.d. > Fiumara 13 > Rijeka

**IZVJEŠTAJ O POSLOVANJU
RIJEKA PROMETA d.d.
ZA RAZDOBLJE
01.01. - 31.12.2018.**



RIJEKA, travanj 2019. g.

SADRŽAJ:

I. GODIŠNJI FINANCIJSKI IZVJEŠTAJI	3
1. DJELATNOST	3
2. OKVIR ZA PREZENTIRANJE FINANCIJSKIH IZVJEŠTAJA.....	5
3. SAŽETAK OSNOVNIH RAČUNOVODSTVENIH POLITIKA.....	5
4. RAČUN DOBITI I GUBITKA	10
4.1. POSLOVNI PRIHODI.....	11
4.2. POSLOVNI RASHODI	13
4.3. FINANCIJSKI PRIHODI.....	14
4.4. FINANCIJSKI RASHODI.....	14
4.5. DOBIT TEKUĆE GODINE	15
5. BILANCA.....	16
5.1. DUGOTRAJNA IMOVINA	18
5.2. KRATKOTRAJNA IMOVINA	20
5.3. PLAĆENI TROŠKOVI BUDUĆEG RAZDOBLJA I OBRAČUNATI PRIHODI.....	23
5.4. KAPITAL	23
5.5. REZERVIRANJA.....	23
5.6. DUGOROČNE OBVEZE.....	24
5.7. KRATKOROČNE OBVEZE	25
5.8. IZVANBILANČNI ZAPISI	26
6. IZVJEŠĆE O NOVČANIM TIJEKOVIMA	27
7. POKAZATELJI USPJEŠNOSTI POSLOVANJA DRUŠTVA	29
II. REZULTAT POSLOVANJA PO DJELATNOSTIMA	31
1. UVOD.....	31
2. OBUJAM USLUGA.....	31
2.1. SLUŽBA PROMETA	31
2.1.1. EVIDENCIJA PROJEKATA ZA RAZDOBLJE SIJEČANJ – PROSINAC 2018. GODINE	
32	
2.1.2. VEĆI ZAHVATI NA NERAZVRSTANIM CESTAMA I JAVNO-PROMETNIM	
POVRŠINAMA GRADA RIJEKE U RAZDOBLJU OD 01.01.-31.12.2018. g.	44
2.2. SLUŽBA ODRŽAVANJA PROMETNICA.....	55
2.2.1. VEĆI ZAHVATI NA NERAZVRSTANIM CESTAMA I JAVNO-PROMETNIM	
POVRŠINAMA GRADA RIJEKE U RAZDOBLJU 01.01. DO 31.12.2018. GODINE	62
2.3. NATURALNI POKAZATELJI / OBUJAM USLUGE	70
3. KADROVI.....	72
4. STRUKTURA PRIHODA PO SLUŽBAMA	74
4.1. SLUŽBA PROMETA	74
4.2. SLUŽBA ODRŽAVANJA PROMETNICA	75
5. PRIHODI I RASHODI	76
6. PRIHODI I RASHODI PO DJELATNOSTIMA.....	79
6.1. SLUŽBA PROMETA	81
6.2. LOKACIJA MARTINKOVAC (Srdoči)	83
6.3. SLUŽBA ODRŽAVANJA PROMETNICA.....	85
6.4. UPRAVA I ZAJEDNIČKE SLUŽBE.....	87
7. INVESTICIJSKE AKTIVNOSTI DRUŠTVA.....	90
8. INVESTICIJSKE AKTIVNOSTI ZAJEDNO S GRADOM RIJEKA.....	91
9. ZAKLJUČAK	93
10. PRILOZI.....	94
10.1. IZVJEŠĆE NEOVISNOG REVIZORA DIONIČARU DRUŠTVA RIJEKA PROMET,	
RIJEKA 94	
10.2. BILANCA na dan 31.12.2018. godine.....	97
10.3. RAČUN DOBITI I GUBITKA za razdoblje 01.01. – 31.12.2018. godine.....	100
10.4. IZVJEŠTAJ O NOVAČNOM TIJEKU za razdoblje 01.01. – 31.12.2018. g.	103

I. GODIŠNJI FINACIJSKI IZVJEŠTAJI

1. DJELATNOST

RIJEKA PROMET d.d., Fiumara 13, Rijeka upisano je u registar Trgovačkog suda u Rijeci u registarski uložak s matičnim brojem subjekta upisa (MBS) 040129320. Temeljni kapital Društva iznosio je 17.961.900 kuna, a upisan je u registar Trgovačkog suda u Rijeci Rješenjem od 11. siječnja 2006. godine pod brojem Tt-05/4403-5. Prema Rješenju Trgovačkog suda u Rijeci broj Tt-07/859-2 od 03. svibnja 2007. godine upisano je preoblikovanje društva s ograničenom odgovornošću u dioničko društvo. Rješenjem trgovačkog suda u Rijeci broj Tt-16/8539-3 od 11. siječnja 2017. u sudski registar upisana je podjela subjekta upisa odvajanjem s preuzimanjem, pojednostavljeno smanjenje temeljnog kapitala i promjena odredbi Statuta subjekta. Temeljni kapital smanjen je sa 17.961.900,00 kn za 7.184.760,00 kn na 10.777.140,00 kn, a što je provedeno u poslovnim knjigama sa danom 31. prosinca 2016. godine.

Jedini dioničar Društva je Grad Rijeka.

Temeljem Obavijesti o razvrstavanju poslovnog subjekta prema Nacionalnoj klasifikaciji djelatnosti koju je izdao Državni zavod za statistiku Zagreb, od 13. veljače 2008. godine, Društvo ima brojčanu oznaku razreda 5221 – Uslužne djelatnosti u vezi s kopnenim prijevozom.

Matični broj subjekta upisa je 040129320, a OIB je 46811281375.

Direktorica Društva je Spomenka Mičetić, zastupa pojedinačno i samostalno.

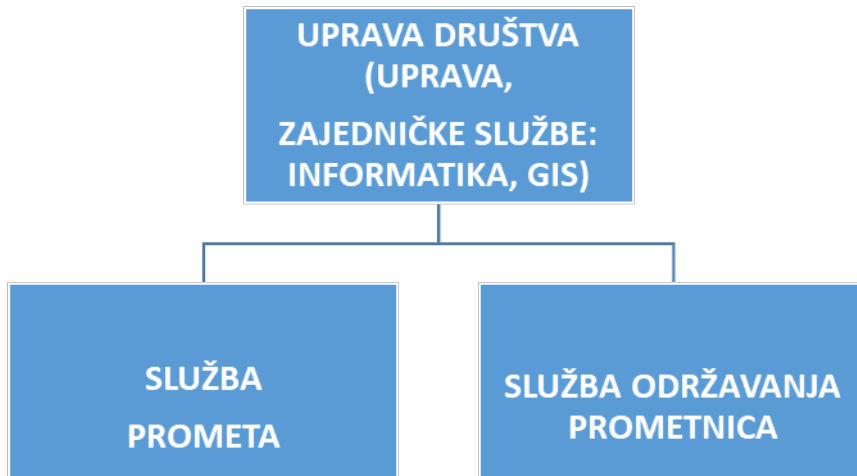
Rijeka promet d.d. obavlja sljedeće djelatnosti:

- održavanje nerazvrstanih cesta i javno-prometnih površina
- nadzor i regulacija prometa
- održavanje horizontalne, vertikalne i svjetlosne prometne signalizacije u cestovnom prometu
- usluge konzaltinga i izrade projekta iz područja prometa, javnog gradskog prijevoza i parkiranja
- iznajmljivanje nekretnina i opreme.

Broj zaposlenih na dan 31.12.2018. godine bio je 26 (na 31.12.2017. godine 25).

Rijeka promet d.d. je svoju djelatnost za 2018. godinu obavljao kroz Upravu i tri službe:

- ⇒ ZAJEDNIČKE SLUŽBE
- ⇒ SLUŽBU PROMETA
- ⇒ SLUŽBA ODRŽAVANJA PROMETNICA



Financijski izvještaji Društva sastavljeni su u skladu s propisima Republike Hrvatske te računovodstvenim politikama Društva.

Prema računovodstvenim kriterijima koja su definirana kroz Zakon o računovodstvu, Rijeka promet d.d. spada u malog poduzetnika.

Na dan 31.12.2018. godine Rijeka promet d.d. imao je:

➤ zbroj bilance u aktivi/pasivi u iznosu od	145.133.340 kn
➤ ukupni prihodi u iznosu od	30.157.362 kn
➤ ukupni rashodi u iznosu od	29.724.777 kn
➤ dobit prije oporezivanja u iznosu od	432.585 kn
➤ porez na dobit u iznosu od	113.693 kn
➤ dobit nakon oporezivanja u iznosu od	318.892 kn

Organi društva su:



Nadzorni odbor ima 5 članova.

Uprava: Spomenka Mičetić

2. OKVIR ZA PREZENTIRANJE FINACIJSKIH IZVJEŠTAJA

Financijski izvještaji sastavljeni su u skladu s propisima Republike Hrvatske te računovodstvenim politikama poduzetnika.

Računovodstvene politike Društva usklađene su s Hrvatskim standardima financijskog izvještavanja (NN 86/15) koje poduzetnik ima obvezu primjenjivati temeljem Zakona o računovodstvu (NN 78/15, 134/15, 120/16).

Društvo je pozicije u financijskim izvještajima iskazalo u skladu sa zahtjevima iz Pravilnika o strukturi i sadržaju godišnjih financijskih izvještaja (NN 95/16).

Podaci u financijskim izvještajima prezentirani su u hrvatskim kunama (HRK) kao izvještajnoj valuti u Republici Hrvatskoj. Društvo je obveze s valutnom klauzulom uskladilo sa srednjim tečajem HNB na dan 31. prosinca 2018. godine, a koji je iznosio: 1 EUR = 7,417575 HRK (31.12.2017. godine 1 EUR = 7,513648 HRK)

3. SAŽETAK OSNOVNIH RAČUNOVODSTVENIH POLITIKA

Osnovne računovodstvene politike primijenjene kod sastavljanja financijskih izvještaja za 2018. godinu nisu se mijenjale u odnosu na prethodno razdoblje i bile su sljedeće:

a) Prihodi

/i/ Prihodi od prodaje obuhvaćaju prihod od Grada Rijeke za održavanje prometnica i signalizacije koji se ostvaruje temeljem ugovora o financiranju održavanja nerazvrstanih cesta i drugih javno prometnih površina u Gradu Rijeci i prihod od zakupa iznajmljenog poslovnog prostora (terminal Srdoči), prihod od korištenja poligona za obuku vozača, prihode od prometnih projekata te ostale prihode (vidi Bilješku 4.1.).

/ii/ Ostale poslovne prihode čine prihodi od sufinanciranja Grada Rijeke za naknadu razlike prihoda i troškova vezanih za izdavanje vrijednosnih papira, prihodi od potpora u visini obračunate amortizacije (HSFI 14), prihodi od naplaćenih utuženih potraživanja, prihodi od naplate po ovrhama, prihodi od naplaćenih otpisanih potraživanja, prihodi od ukidanja dugoročnih rezerviranja, prihodi od prodaje imovine i ostali prihodi (prihod od naknada štete, prihod od prodaje rashodovanih sredstava, prihod od otpisa obveza i sl.) (vidi Bilješku 4.1.).

/iii/ Financijski prihodi odnose se na prihode od kamata i tečajnih razlika (vidi Bilješku 4.3.).

b) Rashodi

Poslovni rashodi obuhvaćaju: materijalne troškove, troškove osoblja, amortizaciju, ostale troškove, vrijednosno usklađenje kratkotrajne imovine (potraživanja), rezerviranja te ostale poslovne rashode (vidi Bilješku 4.2.).

/ii/ Materijalne troškove čine troškovi sirovina i materijala i ostali vanjski troškovi.

Troškove sirovina i materijala čine utrošene sirovine i materijal, potrošena energija, pogonsko gorivo, sitni inventar i autogume.

Ostale vanjske troškove čine troškovi održavanja prometnica i signalizacije, troškovi zakupnina, komunalne usluge i komunalna naknada, poštanske i telekomunikacijske usluge, održavanja software-a i opreme, intelektualne usluge i usluge savjetovanja, usluge servisa i popravka vozila, troškovi registracija, troškovi promidžbe i reklame, te ostali troškovi i usluge.

Troškovi održavanja prometnica i signalizacije odnose se na izvršene radove po ugovorima sa izvođačima, a vezano za Ugovor o održavanju nerazvrstanih cesta i drugih javno-prometnih površina u Gradu Rijeci koji je sklopljen između Rijeka prometa d.d. i Grada Rijeke.

/ii/ Troškovi osoblja

Neto plaće i naknade plaća zajedno sa porezima i doprinosima iz i na plaće čine bruto trošak osoblja (Bilješka 4.2./iv/).

/iii/ Amortizacija

Obračun amortizacije obavlja se pojedinačno za svako sredstvo razvrstano po amortizacijskim grupama po linearnoj metodi po stopama koje su utvrđene temeljem procijenjenog vijeka trajanja (vidi Bilješku 4.2./iii/).

Novonabavljena imovina amortizira se od prvog dana sljedećeg mjeseca kad se stavi u upotrebu.

U slučaju rashoda ili prodaje, imovina se amortizira zaključno s mjesecom u kojem je došlo do rashoda ili otuđenja.

Jedanput amortizirano sredstvo dugotrajne imovine više se ne otpisuje.

/iv/ Ostale troškove čine naknade troškova zaposlenima za prijevoz na posao i s posla, izdaci za dnevnice i prijevozne troškove na službenom putovanju, davanja zaposlenicima u naravi, jubilarne nagrade, otpremnine, pomoći, naknade članovima Nadzornog odbora, reprezentacija, osiguranje, sudske pristojbe, bankarske usluge (uključujući troškove usluga vezanih za izdavanje vrijednosnih papira), doprinosi i članarine i ostali troškovi.

/v/ Vrijednosno usklađenje kratkotrajne imovine

Vrijednosno usklađenje obavlja se za potraživanja od kupaca za koja je pokrenut postupak ovrhe, za potraživanja od kupaca u stečaju kao i za potraživanja kojih je naplata neizvjesna.

Otpis potraživanja vrši se za potraživanja za koja je procijenjeno da ne postoji mogućnost naplate.

/vi/ Rezerviranja

Rezerviranja se vrše za naknadu za neiskorišteni godišnji odmor i za troškove po započetim sudskim sporovima (Bilješka 4.2./v/, 5.5.)

/vii/ Ostali poslovni rashodi

Ostale poslovne rashode čini neotpisana vrijednost rashodovane imovine, donacije i ostali rashodi iz proteklih godina.

/viii/ Financijski rashodi

Financijski rashodi odnose se na kamate vezane uz izdavanje vrijednosnih papira, rashod po osnovi primjene valutne klauzule, tečajne razlike, kamate po kreditima i zatezne kamate (vidi Bilješku 4.4.).

c) Dobit tekuće godine - iz razlike ukupnog prihoda i ukupnih rashoda proizlazi dobit prije oporezivanja, a po odbitku poreza na dobit, dobit tekuće godine (vidi Bilješku 4.5.).

d) Dugotrajna materijalna i nematerijalna imovina

/i/ Stvari i oprema se evidentiraju kao dugotrajna imovina, ako im je vijek trajanja duži od jedne godine, te ako im je pojedinačna nabavna cijena bila veća od 3.500,00 kuna.

Dugotrajna materijalna imovina obuhvaća sredstva koja društvo koristi u isporuci roba i usluga te u administrativne svrhe i čiji je procijenjeni korisni vijek upotrebe duži od godine dana. Prva nabava dugotrajne materijalne i nematerijalne imovine iskazuje se u bilanci po trošku nabave koji uz neto kupovnu cijenu obuhvaća sve ovisne troškove do stavljanja sredstva u upotrebu. Nakon početnog priznanja dugotrajna imovina se iskazuje po trošku nabave umanjenom za ispravak vrijednosti.

Amortizacija dugotrajne imovine provodi se primjenom linearne metode obračuna u procijenjenom vijeku upotrebe svakog pojedinog sredstva.

Neotpisana vrijednost rashodovanih sredstava knjiži se na teret ostalih poslovnih rashoda.

Društvo koristi sljedeće stope amortizacije:

	%
Građevinski objekti	2,5-10
Nematerijalna imovina i ulaganja u tuđu imovinu	20
Oprema, uređaji i transportna sredstva	10-25
Uredski namještaj	20

e) Dugotrajna financijska imovina

/i/ Ulaganja u udjele

Odlukom Skupštine Društva od 12. prosinca 2003. godine izvršena je uplata osnivačkog uloga u društvo Miklavja logistički centar za razvoj, dizajn, izgradnju i menadžment d.o.o. Matulji u iznosu od 600 kuna, a što predstavlja 3% temeljnog uloga Društva. Društvo Miklavja LC d.o.o. upisano je u Registar Trgovačkog suda u Rijeci pod brojem upisa Tt-04/122-6 od 10. veljače 2004. godine, a matični broj subjekta je 040192859.

Dana 4. srpnja 2014. godine u NN br. 81/14 objavljen je oglas o otvaranju stečajnog postupka nad dužnikom Miklavja logistički centar za razvoj, dizajn, izgradnju i menadžment d.o.o. Matulji. Društvo je sukladno članku 173. Stečajnog zakona, u predviđenom roku podnijelo prijavu tražbine.

f) Potraživanja

Dugotrajna potraživanja odnose se na potraživanja od Grada Rijeke po računima za prometnice za koje je izvršen prijenos u Grad Rijeku i na potraživanja za troškove refinanciranja obveza iz obveznica (vidi Bilješku 5.1.2.) te na potraživanja od Rijeka plusa d.o.o. za prodanu imovinu temeljem Ugovora o pristupanju dugu.

g) Zalihe

/i/ Zalihe materijala

Zalihe materijala koji se koristi za održavanje semaforškog sustava i horizontalne signalizacije iskazuju se pri nabavi po nabavnim cijenama materijala. Utrošak materijala obavlja se primjenom metode prosječne nabavne cijene. Zalihe su predmet popisa jednom godišnje.

Sitan inventar, alat i autogume otpisuju se u cijelosti kod stavljanja u uporabu.

h) Potraživanja

Potraživanja obuhvaćaju potraživanja od kupaca, potraživanja od države i drugih institucija i ostala potraživanja.

/i/ Potraživanja od kupaca obuhvaćaju potraživanja od Grada Rijeke za održavanje prometnica i signalizacije, potraživanja od kupaca temeljem prodaje imovine, potraživanja od Grada Rijeke za prenesene izgrađene prometnice po osnovi otplate, potraživanja za najam prostora i ostala potraživanja za izvršene usluge, potraživanja za održavanje svjetlosne prometne signalizacije, (vidi Bilješku 5.2.2.).

Usklađenje vrijednosti obavlja se za potraživanja od kupaca za pružene usluge za koja je pokrenut postupak ovrhe, potraživanja od kupaca u stečaju i druga potraživanja kojih je naplata neizvjesna. Otpis potraživanja obavlja se za potraživanja čija naplata se procjenjuje nemogućom.

/ii/ Potraživanja od države i drugih institucija

Potraživanja od države i drugih institucija odnose se na potraživanja za PDV, potraživanja za više uplaćeni porez na dobit, za više uplaćen doprinos za općekorisne funkcije šuma te potraživanja za refundaciju bolovanja (vidi Bilješku 5.2.3.).

i) Kratkotrajna financijska imovina

Kratkotrajna financijska imovina odnosi se na oročene depozite u bankama i dane pozajmice.

j) Novac u banci i blagajni

Novčana sredstva čine sredstva na računima kod banaka i u blagajni na dan 31. prosinca (vidi Bilješku 5.2.4.).

k) Plaćeni troškovi budućeg razdoblja i obračunati prihodi

Plaćeni troškovi budućeg razdoblja odnose se na unaprijed plaćene troškove. Na ovoj poziciji iskazuju se prihodi koji nisu mogli biti fakturirani (vidi Bilješku 5.3.).

l) Kapital i rezerve

Ukupan kapital Društva čini upisani kapital, zakonske rezerve, ostale rezerve, zadržana dobit i dobit tekuće godine (vidi Bilješku 5.4.).

m) Dugoročna rezerviranja

Dugoročna rezerviranja odnose se na rezerviranja po započetim sudskim sporovima i rezerviranja za naknadu za neiskorišteni godišnji odmor (vidi Bilješku 5.5.).

n) Dugoročne obveze

Dugoročne obveze odnose se na obveze po izdanim obveznicama i druge obveze koje dospijevaju za plaćanje u roku dužem od godinu dana (vidi Bilješku 5.6.).

o) Kratkoročne obveze

Kratkoročne obveze odnose se na obveze prema bankama i drugim financijskim institucijama, na obveze za predujmove, na obveze prema dobavljačima, na obveze po vrijednosnim papirima, obveze prema zaposlenicima, obveze za poreze, doprinose i slična davanja te na ostale kratkoročne obveze (vidi Bilješku 5.7.).

p) Odgođeno plaćanje troškova i prihod budućeg razdoblja

Odgođeno plaćanje troškova i prihod budućeg razdoblja odnosi se na:

- odgođene prihode po osnovi primitka imovine bez naknade koji se sučeljavaju s odnosnim troškom amortizacije te imovine i primitka sredstava na ime potpora. Odgođeni prihodi se smanjuju i iskazuju kao prihod u visini obračunate amortizacije (dobitni pristup po HSFI 14).

r) Izvanbilančni zapisi

U okviru izvanbilančnih zapisa iskazuju se najznačajnije dobivene i izdane bankovne garancije i zadužnice (vidi Bilješku 5.8.).

4. RAČUN DOBITI I GUBITKA

RAČUN DOBITI I GUBITKA ZA 2018. GODINU

- u HRK -

Naziv pozicije	Bilješke	2017.	2018.
POSLOVNI PRIHODI	3(a), 4.1.	24.444.989	22.278.806
Prihodi od prodaje (izvan grupe)	3(a)/i/	23.906.534	21.838.893
Ostali poslovni prihodi (izvan grupe)	3(a)/ii/	538.455	439.913
POSLOVNI RASHODI	3(b), 4.2.	(24.181.188)	(21.850.004)
Promjene vrijednosti zaliha proizvodnje u tijeku i gotovih proizvoda		0	0
Materijalni troškovi	3(b)/i/	(19.255.651)	(16.917.156)
Troškovi sirovina i materijala		(819.644)	(776.845)
Ostali vanjski troškovi		(18.436.007)	(16.140.311)
Troškovi osoblja	3(b)/ii/	(3.618.841)	(3.703.684)
Neto plaće i nadnice		(2.230.239)	(2.294.009)
Troškovi poreza i doprinosa iz plaća		(871.702)	(882.605)
Doprinosi na plaće		(516.900)	(527.070)
Amortizacija	3(b)/iii/	(416.720)	(364.784)
Ostali troškovi	3(b)/iv/	(683.032)	(635.514)
Vrijednosno usklađivanje	3(b)/v/	0	0
Dugotrajne imovine (osim financijske)		0	0
Kratkotrajne imovine (osim financijske)		0	0
Rezerviranja	3(b)/vi/	(137.237)	(130.837)
Ostali poslovni rashodi	3(b)/vii/	(69.707)	(98.029)
FINANCIJSKI PRIHODI	3(a)/iii/, 4.3.	8.319.448	7.878.556
Ostali prihodi s osnove kamata		8.314.930	7.878.556
Tečajne razlike i ostali financijski prihodi		4.518	0
FINANCIJSKI RASHODI	3(b)/viii/ ,4.4.	(8.457.358)	(7.874.773)
Rashodi s osnove kamata i slični rashodi		(8.457.342)	(7.874.773)
Tečajne razlike i drugi rashodi		(16)	0
UKUPNI PRIHODI		32.764.437	30.157.362
UKUPNI RASHODI		(32.638.546)	(29.724.777)
DOBITAK PRIJE OPOREZIVANJA	3(c), 4.5.	125.891	432.585
POREZ NA DOBIT	3(c), 4.5.	(62.035)	(113.693)
DOBITAK RAZDOBLJA	3(c), 4.5.	63.856	318.892

4.1. POSLOVNI PRIHODI

Opis	BILJEŠKE	<u>2017.</u>	<u>2018.</u>
		HRK	HRK
POSLOVNI PRIHODI		24.444.989	22.278.806
Prihodi od prodaje	3(a)/i/	23.906.534	21.838.893
Prihodi od održavanja prometnica i signalizacije i drugih usluga	/i/	22.899.528	21.033.014
Prihodi od zakupnina	/ii/	881.141	685.418
Ostali prihodi od prodaje usluga	/iii/	125.865	120.462
Ostali poslovni prihodi	3(a)/ii/	538.455	439.913
Prihodi od prodaje imovine		6.522	5.201
Prihodi od ukidanja dugoročnih rezerviranja	5.5.	267.158	137.237
Prihod od potpora		0	42.180
Prihodi od sufinanciranja Grada Rijeke za naknadu troškova vezanih za izdavanje vrijednosnih papira	/iv/	81.226	76.673
Prihodi od sufinanciranja Grada Rijeke za kamate (GPO Kantrida)		0	0
Naplaćena otpisana potraživanja		91.031	1.959
Prihodi od naplate štete		54.933	112.075
Ostali prihodi		37.585	64.589

/i/ Prihodi od održavanja prometnica i signalizacije i drugih usluga manji su u odnosu na prethodnu godinu za 1.866.514 kuna ili 8,15% zbog smanjenja radova iz troškovnika za održavanje nerazvrstanih cesta i drugih javno-prometnih površina na području Grada Rijeke u 2018. godini. Smanjeni obujam radova utjecao je i na smanjenje troškova održavanja prometnica i signalizacije (Bilješka 4.2.).

/ii/ Prihodi od zakupnina iznose 685.418 kunu, a odnose se na:

Opis	BILJEŠKE	<u>2017.</u> HRK	<u>2018.</u> HRK
		881.141	685.418
Prihodi od zakupnina garažnih objekata, parkirališta i opreme prema ugovorima		0	0
Prihod od zakupa informatičke opreme		43.272	40.816
Prihodi od prefakturiranja troškova		74.033	165
Prihodi od zakupnina i prefakturiranja troškova - zakupoprimci		763.836	644.437

/iii/ Ostale prihode od prodaje usluga čine prihodi od korištenja poligona za obuku vozača (120.462 kuna).

/iv/ Grad Rijeka se obvezao osigurati Rijeka prometu d.d. prihode za pokrivanje dijela troškova vezanih uz izdavanje obveznica iz čega su se financirala ulaganja u prometne projekte u Gradu Rijeci. (vidi Bilješku 5.6.).

4.2. POSLOVNI RASHODI

Struktura poslovnih rashoda je slijedeća:

Opis	Bilješka	2017. HRK	2018. HRK
POSLOVNI RASHODI	3(b)	(24.181.188)	(21.850.004)
Materijalni troškovi			
Troškovi sirovina i materijala		(819.644)	(776.845)
Ostali vanjski troškovi		(18.436.007)	(16.140.310)
- troškovi održavanja prometnica i signalizacije	4.1./i/	(17.149.761)	(14.914.643)
- troškovi zakupnina		(219.331)	(224.259)
- komunalne usluge		(222.223)	(236.608)
- usluge obrade podataka, održavanje software-a i opreme		(57.631)	(42.206)
- troškovi telefona, poštarine, usluge prijevoza		(69.801)	(63.679)
- intelektualne usluge	/ii/	(583.712)	(558.455)
- ostali vanjski troškovi		(133.547)	(100.461)
Ukupno materijalni troškovi	3(b)/i/	(19.255.651)	(16.917.156)
Troškovi osoblja	/iv/,3(b)/ii/	(3.618.841)	(3.703.684)
Amortizacija	/iii/,3(b)/iii/	(416.720)	(364.784)
Ostali troškovi	/	(416.720)	(364.784)
- naknade troškova zaposlenima i ostala mat.prava		(209.852)	(244.570)
- otpremnine		(8.000)	0
- premije osiguranja		(84.943)	(83.521)
- porezi i doprinosi (šume, HGK i drugo)		(114.694)	(135.146)
- ostali troškovi		(265.543)	(172.277)
Ukupno ostali troškovi	3(b)/iv/	(683.032)	(635.514)
Vrijednosno usklađenje dug. i kratk. potraživanja	3(b)/v/	0	0
Rezerviranja	/v/,3(b)/vi/	(137.237)	(130.837)
Ostali poslovni rashodi	3b)/vii/	(69.707)	(98.029)

/i/ Ukupni poslovni rashodi u 2018. godini manji su u odnosu na 2017. godinu za 2.331.184 kuna ili za 9,64%. Troškovi amortizacije manji su za 51.936 kuna, troškovi održavanja prometnica i signalizacije za 2.235.118 kuna (Bilješka 4.1./i/), a u 2018. godini nije bilo troška vrijednosnog usklađenja potraživanja kao niti u 2017. godini.

/ii/ Intelektualne usluge čine usluge odvjetnika, pravnog, poreznog i poslovnog savjetovanja, revizorske usluge, usluge javnog bilježnika, i ostale usluge. Društvo je u 2017. godini sklopilo Ugovor o obavljanju revizije financijskih izvještaja za 2018. godinu. Ugovorena cijena revizije iznosi 31.800 kuna. U sklopu intelektualnih usluga iskazane su i usluge koje pruža Društvo Poslovni sustavi d.o.o. u iznosu od 431.200 kuna.

/iii/ Kao što je navedeno pod **/i/**, troškovi amortizacije su se smanjili u odnosu na prethodnu godinu i iznose 364.784 kuna.

/iv/ Troškovi osoblja za 2018. godinu iznose 3.703.684 kuna. U okviru tih troškova iskazani su i troškovi bruto plaće uprave.

/v/ Rezerviranja za 2018. godinu iznose 130.837 kuna, a odnose se na rezerviranja za neiskorištene godišnje odmori djelatnika za 2018. godinu.

4.3. FINANCIJSKI PRIHODI

Opis	BILJEŠKE	<u>2017.</u>	<u>2018.</u>
		HRK	HRK
FINANCIJSKI PRIHODI	3(a)/iii/	8.319.448	7.878.556
Kamate i tečajne razlike		8.319.448	7.878.556
Kamate iz poslovanja		43.121	4.028
Tečajne razlike		0	0
Prihodi po osnovi primjene valutne klauzule		4.518	0
Prihodi od kamate po prodaji na kredit (prometnice i Zagrad B) i kamata po faktoringu	/i/	8.271.809	7.874.527

/ii/ Društvo je u 2018. godini ostvarilo prihod od kamata po Ugovorima o prijenosu prometnih projekata Gradu Rijeci u ranijim godinama i po Ugovoru o kupoprodaji nekretnina Rijeka plusu d.o.o. iz 2016. godine te Ugovoru o pristupanju dugu u 2017. godini u ukupnom iznosu od 7.874.527 kune (vidi Bilješke 5.1.2., i 5.2.2./ii/). Društvo iskazuje troškove kamata po vrijednosnim papirima (vidi Bilješku 4.4.).

4.4. FINANCIJSKI RASHODI

Opis	BILJEŠKE	<u>2017.</u>	<u>2018.</u>
		HRK	HRK
FINANCIJSKI RASHODI	3(b)/viii/	(8.457.358)	(7.874.773)
Kamate i tečajne razlike		(8.457.358)	(7.874.773)
Zatezne kamate		(10.707)	(246)
Kamate iz leasing poslova		0	0
Tečajne razlike		(16)	0
Kamate vezane uz izdavanje vrijednosnih papira	4.3./i/	(8.277.452)	(7.708.726)
Kamate po kreditima i faktoringu		(169.183)	(165.801)

4.5. DOBIT TEKUĆE GODINE

Za razdoblje od 01. siječnja do 31. prosinca 2018. godine Društvo je temeljem razlike prihoda i rashoda ostvarilo rezultat poslovanja tekuće godine:

Opis	<u>2017.</u>	<u>2018.</u>
	HRK	HRK
Ukupni prihodi	32.764.437	30.157.362
Ukupni rashodi	(32.638.546)	(29.724.777)
Dobit prije oporezivanja	125.891	432.585
Porez na dobit	(62.035)	(113.693)
Dobit tekuće godine	63.856	318.892

/i/ Društvo je u 2018. godini ostvarilo ukupne prihode u iznosu od 30.157.362 kuna i ukupne rashode u iznosu od 29.724.777 kuna i ostvarilo dobit prije oporezivanja u iznosu od 432.585 kuna.

/ii/ Sukladno poreznim propisima razlika prihoda i rashoda od 432.585 kune uvećana je za porezno nepriznate rashode u iznosu od 212.734 kuna, te smanjena za porezno priznate troškove obrazovanja u iznosu od 13.692 kune, pa je utvrđena porezna osnovica od 631.627 kuna. Društvo je primijenilo propisanu poreznu stopu od 18% i utvrdilo obvezu poreza na dobit za 2018. godinu u iznosu od 113.693 kuna. Dobit tekuće godine nakon oporezivanja iznosi 318.892 kuna.

5. BILANCA
BILANCA NA DAN 31. PROSINCA 2018. GODINE

- u

HRK –				
Naziv pozicije	Bilješka	31.12.2017.	31.12.2018.	
AKTIVA				
DUGOTRAJNA IMOVINA	5.1.	123.171.677	109.022.811	
NEMATERIJALNA IMOVINA	3(d), 5.1.1.	121.527	84.053	
Koncesije, patenti, licencije, robne i uslužne marke, softver i ostala prava		121.527	84.053	
Nematerijalna imovina u pripremi		0	0	
Ostala nematerijalna imovina		0	0	
MATERIJALNA IMOVINA	3(d),5.1.1.	4.049.550	3.938.158	
Zemljište		1.151.800	1.151.800	
Građevinski objekti		2.194.724	2.096.804	
Postrojenja i oprema		190.955	154.654	
Alati, pogonski inventar i transportna imovina		215.923	303.081	
Materijalna imovina u pripremi		296.148	231.819	
Ostala materijalna imovina		0	0	
DUGOTRAJNA FINACIJSKA IMOVINA	3(e)	600	600	
Dani zajmovi, depoziti i slično	5.1.2.	0	0	
Ostala dugotrajna financijska imovina	3(e)/i/	600	600	
POTRAŽIVANJA	3(f), 5.1.2.	119.000.000	105.000.000	
Potraživanja od kupaca	3(f), 5.1.2.	119.000.000	105.000.000	
KRATKOTRAJNA IMOVINA	5.2.	30.217.012	35.912.075	
ZALIHE	3(g), 5.2.1.	173.505	225.156	
Sirovine i materijal	3(g)/i/	173.505	225.156	
Proizvodnja u tijeku	3(h)/ii/	0	0	
Predujmovi za zalihe		0	0	
POTRAŽIVANJA	3(h)	24.053.084	24.751.357	
Potraživanja od kupaca	3(h)/i/, 5.2.2.	19.730.304	21.060.027	
Potraživanja od države i drugih institucija	3(h)/ii/, 5.2.3.	340.614	16.279	
Ostala potraživanja	3(h)/iii/, 5.2.3.	3.982.166	3.675.051	
KRATKOTRAJNA FINACIJSKA IMOVINA	3(i)	0	0	
Dani zajmovi, depoziti i slično		0	0	
NOVAC U BANC I BLAGAJNI	3(j), 5.2.4.	5.990.423	10.935.562	
PLAĆENI TR.BUDUĆEG RAZD. I OBRAČUNATI PR.	3(k),5.3.	197.353	198.454	
UKUPNO AKTIVA		153.586.042	145.133.340	
IZVANBILANČNI ZAPISI	3(r), 5.8.	24.150.000	24.150.000	

BILANCA NA DAN 31. PROSINCA 2018. GODINE (NASTAVAK)

- u HRK -

PASIVA			
KAPITAL I REZERVE	3(l), 5.4.	17.298.732	17.617.624
TEMELJNI (UPISANI) KAPITAL		10.777.140	10.777.140
KAPITALNE REZERVE			0
REZERVE IZ DOBITI		615.057	618.250
Zakonske rezerve		614.958	618.151
Rezerve za vlastite dionice			0
Vlastite dionice i udjeli (odbitna stavka)			0
Statutarne rezerve			0
Ostale rezerve		99	99
REVALORIZACIJSKE REZERVE			0
ZADRŽANA DOBIT ILI PRENESENI GUBITAK		5.842.679	5.903.342
Zadržana dobit		5.842.679	5.903.342
Preneseni gubitak			0
DOBIT ILI GUBITAK POSLOVNE GODINE		63.856	318.892
Dobit poslovne godine		63.856	318.892
Gubitak poslovne godine			
MANJINSKI INTERES			
REZERVIRANJA	3(m), 5.5.	315.881	309.481
Rezerviranja za mirovine, otpremnine i slične obveze		137.237	130.837
Rezerviranja za porezne obveze			0
Rezerviranja za započete sudske sporove		178.644	178.644
Rezerviranja za troškove obnavljanja prirodnih bogatstava			0
Rezerviranja za troškove u jamstvenim rokovima			0
Druga rezerviranja		0	0
DUGOROČNE OBVEZE	3(n), 5.6.	119.000.000	105.000.000
Obveze prema povezanim poduzetnicima			0
Obveze za zajmove, depozite i slično			0
Obveze prema bankama i drugim financijskim institucijama	5.6.1.	0	0
Obveze za predujmove	5.9.2.		0
Obveze prema dobavljačima	5.9.2.		0
Obveze po vrijednosnim papirima		119.000.000	105.000.000
Ostale dugoročne obveze	5.6.3.	0	0
Odgođena porezna obveza			0
KRATKOROČNE OBVEZE	3(o), 5.7.	16.903.556	22.146.643
Obveze prema povezanim poduzetnicima			0
Obveze za zajmove, depozite i slično		0	94.064
Obveze prema bankama i drugim financijskim institucijama		41.425	0
Obveze za predujmove		0	0
Obveze prema dobavljačima	5.7.1.	5.014.669	3.965.968
Obveze po vrijednosnim papirima	5.7.2.	10.819.803	17.607.592
Obveze prema zaposlenicima	5.7.3.	193.043	192.844
Obveze za poreze, doprinose i slična davanja	5.7.4.	262.154	278.375
Obveze s osnova udjela u rezultatu	5.7.5.	0	0
Obveze po osnovi dugotrajne imovine namijenjene prodaji			0
Ostale kratkoročne obveze		572.462	7.800
ODGOĐENO PLAĆANJE TROŠKOVA I PRIHOD BUDUĆEG RAZDOBLJA	3(p)	67.873	59.592
UKUPNO PASIVA		153.586.042	145.133.340
IZVANBILANČNI ZAPISI	3(r), 5.8.	24.150.000	24.150.000

5.1. DUGOTRAJNA IMOVINA

5.1.1. DUGOTRAJNA MATERIJALNA I NEMATERIJALNA IMOVINA

Stanje i promjene u 2018. godini prikazujemo na sljedeći način:

-u HRK-

OPIS	Bilješka	ZEMLIŠTE	GRAĐEVIN. OBJEKTI	POSTR. I OPREMA, ALATI, POG. INV. I TRANS. IMOVINA I OSTALA MAT. IMOVINA	DUGOTRAJ. IMOVINA U PRIPREMI	NEMATER. IMOVINA	UKUPNO
<u>NABAVNA VRIJEDNOST</u>							
Stanje 1. siječnja 2018.		1.151.800	7.445.678	3.873.479	296.148	983.229	13.750.334
Direktna povećanja (nabava)		0	0	266.696	0	13.550	280.246
Prodaja imovine		0	0	(56.064)	0	0	-56.064
Rashod imovine		0	0	(71.936)	(64.329)	0	-136.265
Stanje 31. prosinca 2018.		1.151.800	7.445.678	4.012.174	231.819	996.779	13.838.250
<u>AKUMULIRANI ISPRAVK VRIJEDNOSTI</u>							
Stanje 1. siječnja 2018.		0	5.250.954	3.466.601	0	861.701	9.579.256
Obračun amortizacije za 2018. (Bilješka 4.2./iii/)		0	97.921	215.839	0	51.024	364.784
Prodaja imovine		0	0	(56.064)	0	0	(56.064)
Ispravak vrijednosti rashodovane materijalne i nematerijalne imovine		0	0	(71.936)	0	0	(71.936)
Stanje 31. prosinca 2018.		0	5.348.875	3.554.440	0	912.725	9.816.040
<u>NEOTPISANA VRIJEDNOST materijalne i nematerijalne imovine 31.12.2018.</u>							
		1.151.800	2.096.804	457.735	231.819	84.053	4.022.211
<u>NEOTPISANA VRIJEDNOST materijalne i nematerijalne imovine 31.12.2017.</u>							
		1.151.800	2.194.724	406.878	296.148	121.527	4.171.077

/i/ Društvo je u 2018. godini nabavilo imovine u iznosu od 266.696 kuna, a najznačajnija nabavka je osobno vozilo.

ii/ Društvo je u 2018. godini prodalo osobno vozilo nabavne i ispravka vrijednosti 56.064 kune te ostvarilo /prihod od prodaje u iznosu od 5.150 kune (Bilješka 4.1).

/iii/ Društvo je u 2018. godini rashodovalo neupotrebljivu imovinu nabavne vrijednosti te ispravka vrijednosti u iznosu od 71.936 kuna.

DUGOTRAJNA POTRAŽIVANJA

Dugotrajna potraživanja na dan 31. prosinca 2018. iznose 105.000.000 kuna. Prikazujemo ih na sljedeći način:

Opis	Bilješka	31.12.2017. HRK	Promjena	31.12.2018. HRK
Potraživanja od Grada Rijeke po računima za prenesene prometnice i tunelski priključak	/i/	72.105.460	(8.482.996)	63.622.464
Potraživanja od Grada Rijeke za troškove refinanciranja - ceste	/i/	3.023.531	35.686.183	38.709.714
Potraživanje po ugovoru o pristupanju dugu - Rijeka plus	/ii/	43.871.009	(41.203.187)	2.667.822
Ukupno		119.000.000	(14.000.000)	105.000.000

/i/ Dugotrajna potraživanja na dan 31. prosinca 2018. godine iznose 105.000.000 kuna, a odnose se na potraživanja od Grada Rijeke po računima za prenesene prometnice i tunelski priključak u iznosu od 63.622.464 kuna, na potraživanja za troškove refinanciranja obveza za ceste u iznosu od 2.667.822 kuna te na potraživanja od Rijeka plusa za prodanu imovinu (Zagrad B I zapadna Žabica) u iznosu od 38.709.714 kuna (vidi Bilješku 5.2.2./i/,/ii/).

U bilanci su iskazane dugoročne obveze po izdanim vrijednosnim papirima iznosu od 105.000.000, a to je bio izvor financiranja za izgradnju navedene imovine (Bilješka 5.6.).

/ii/ Rijeka promet d.d., RIJEKA plus d.o.o., PBZ d.d. Zagreb i Erste&steiermarkische bank d.d. sklopili su u 2016. godini Ugovor o pristupanju dugu kojim se reguliraju međusobni odnosi iz osnova iznosa duga po Ugovoru o obavljanju poslova agenta i pokrovitelja izdanja obveznica Rijeka promet d.d. dospijeća 2023. godine od dana 24.06.2014.g. i Ugovoru o upisu obveznica Rijeka prometa d.d. od dana 10.7.2014.g. (Ugovori o izdanju) koji Rijeka promet ima prema Erste banci i PBZ banci, pristupanju tom dugu od strane Rijeka plusa te načina i rokova izmirenja istog od strane Rijeka plusa.

Potpisom Ugovora Rijeka plus je stupio u obvezu pored Rijeka prometa te se obvezao PBZ i Erste banci vršiti povrat duga kojeg Rijeka promet ima spram bankama, a vezano za garažu Zagrad B i zapadnu Žabicu (prema otplatnim planovima koji su sastavni dio ugovora), a obveze po istom dospeljavaju polugodišnje s dospeljećem 10. siječnja i 10. srpnja u godini zaključno do 10. srpnja 2023. godine.

Rijeka promet kao izdavatelj te PBZ i Erste bank kao zajednički agenti i pokrovitelji izdanja obveznica Rijeka prometa, suglasno su utvrdili da preostali dug Rijeka prometa po osnovi izdanih obveznica, a koji nije obuhvaćen ovim Ugovorom, je Rijeka promet dužan plaćati sukladno Ugovoru o obavljanju poslova agenta i pokrovitelja izdanja obveznica Rijeka prometa d.d. dospijeća 2023.g. i Informacijskom memorandumu izdanja obveznica Rijeka prometa u iznosu od HRK 140 milijuna od 10. srpnja 2014. godine.

Potraživanje od RIJEKA plus d.o.o. na dan 31. prosinca 2017. godine iznosi 43.871.009 kuna, od kojeg iznosa je 38.709.714 kuna iskazano kao dugoročno potraživanje, a iznos

od 5.161.295 kuna kao kratkotrajno potraživanje budući je to iznos koji dospijeva za plaćanje u 2019. godini.

5.2. KRATKOTRAJNA IMOVINA

Kratkotrajna imovina na dan 31. prosinca 2018. iznosi 35.912.075 kune. Prikazujemo je na slijedeći način:

Opis	Bilješka	31.12.2017.	31.12.2018.
		HRK	HRK
Zalihe	5.2.1.	173.505	225.156
Potraživanja	5.2.2.,5.2.3.	24.053.084	24.751.357
Kratkotrajna financijska imovina		0	0
Novac na računu i blagajni	5.2.4.	5.990.423	10.935.562
Ukupno kratkotrajna imovina		30.217.012	35.912.075

5.2.1. ZALIHE

Opis	Bilješka	31.12.2017.	31.12.2018.
		HRK	HRK
Zalihe sirovina i materijala		173.505	225.156
Sitan inventar u upotrebi		405.540	405.538
Ispravak vrijednosti sitnog inventara u upotrebi		(405.540)	(405.538)
Auto gume u upotrebi		25.832	28.957
Ispravak vrijednosti auto guma u upotrebi		(25.832)	(28.957)
Predujmovi za zalihe		0	0
Ukupno kratkotrajna imovina		173.505	225.156

/i/ U 2018. godini proveden je rashod i isknjiženje neupotrebljivog sitnog inventara, radne odjeće i auto guma nabavne vrijednosti i ispravka vrijednosti u iznosu od 26.486 kuna.

5.2.2. POTRAŽIVANJA OD KUPACA

Potraživanja od kupaca na dan 31. prosinca 2018. iznose 21.060.027 kune (na 31. prosinca 2017. iznosila su 19.730.304 kuna).

Stanje potraživanja od kupaca prikazujemo na sljedeći način:

Opis	Bilješka	31.12.2017.	31.12.2018.
		HRK	HRK
- Potraživanja od Grada Rijeke za izvršene usluge	/i/	12.300.387	6.637.041
- Potraživanja od Grada Rijeke - kratkoročni dio za prenesene prometnice	5.1.2.	4.419.352	8.838.705
- Potraživanja od Rijeka plus d.o.o.		4.683	1.781
- Potraživanja po ugovoru o pristupanju dugu - kratkoročni dio	/ii/,5.1.2.	2.580.648	5.161.295
- Potraživanja za ostale usluge		1.045.965	1.039.977
- Ispravak vrijednosti potraživanja	/iii/	(620.731)	(618.772)
Ukupno		425.234	421.205
SVEUKUPNO:		19.730.304	21.060.027

/ii/ Potraživanja od Grada odnose se na potraživanja za izvršene usluge po Ugovoru o financiranju održavanja nerazvrstanih cesta i drugih javno prometnih površina u Gradu Rijeci u 2018. godini.

Rijeka promet d.d. i Grad Rijeka sklopili su u rujnu 2018. godine Sporazum o načinu podmirenja dospjelih potraživanja Rijeka prometa d.d. od Grada Rijeke u iznosu od 12.000.000 kuna. Ugovorne strane utvrdile su da će Grad Rijeka svoje obveze platiti u devet mjesečnih obroka u iznosu od 1.333.333 kuna. Prvi obrok dopijeva na naplatu u siječnju 2018. godine, a posljednji u studenom 2019. godine. Sporazumom je utvrđeno da će prilikom prodaje potraživanja Grad Rijeka preuzeti obvezu plaćanja glavnice te kamata i troškova prodaje, odnosno otkupa potraživanja.

Rijeka promet d.d. i Splitska banka d.d. sklopili su u studenom 2018. godine Ugovor o faktoringu u iznosu od 12.000.000 kuna. Temeljem navedenog ugovora Splitska banka d.d. je Rijeka prometu d.d. doznala navedeni iznos od 12.000.000 kuna. Tražbina dopijeva na naplatu u devet jednakih rata u iznosu od 1.333.333 kuna. U svrhu osiguranja novčane obveze Rijeka promet d.d. je izdalo zadužnicu na 12.000.000 kuna (Bilješka 5.8.).

5.2.3. OSTALA KRATKOTRAJNA POTRAŽIVANJA I POTRAŽIVANJA OD DRŽAVE

		<u>31.12.2017.</u>	<u>31.12.2018.</u>
	Bilješka	HRK	HRK
Ostala potraživanja			
-potraživanja od Grada Rijeke za kamate	/i/	2.411.579	2.277.603
-potraživanja od Rijeka plusa za kamate	/ii/	1.408.224	1.329.989
- potraživanja od Grada Rijeke za pokriće troškova proizašlih iz izdavanja vrijednosnih papira	4.1./iv/	108.584	55.104
- ostala potraživanja		53.779	12.355
Ukupno ostala potraživanja:		3.982.166	3.675.051
Potraživanja od države	/iii/	340.614	16.279
Ukupno ostala potraživanja i potraživanja od države		4.322.780	3.691.330

/i/ Potraživanja za kamate odnose se na obračunatu kamatu Gradu Rijeci po Ugovorima za prenesene prometnice, po Ugovoru o uređenju međusobnih prava i obveza s osnova podmirenja financijskih obveza nastalih povodom ulaganja u prometne projekte na području Grada Rijeke iz veljače 2015. godine, te po Dodatku I. gore navedenom Ugovoru sklopljenom dana 29.09.2017.godine po stopi od 6,375% u iznosu od 2.277.603 kuna.

/ii/ Potraživanja od Rijeka plusa d.o.o. odnose se na obračunatu kamatu po stopi 6,375% u iznosu od 1.329.989 kune temeljem Ugovora o kupoprodaji nekretnine i Ugovora o pristupanju dugu za 2018. godinu .

/iii/ Potraživanja od države iznose 16.279 kuna, a odnose se na potraživanje za plaćene predujmove poreza na dobit u iznosu od 15.509 kuna i na ostala potraživanja 770 kuna.

5.2.4. NOVAC U BANCIMA I BLAGAJNAMA

Društvo na računima u bankama na dan 31. prosinca 2017. godine iskazuje stanje od 10.934.771 kune (u 2017. godini 5.989.372 kune), a u blagajnama iznos od 791 kunu (u 2017. godini 1.050 kuna).

5.3. PLAĆENI TROŠKOVI BUDUĆEG RAZDOBLJA I OBRAČUNATI PRIHODI

Plaćeni troškovi budućeg razdoblja i obračunati prihodi iznose 198.454 kune, a odnose se na prihode koji nisu mogli biti fakturirani.

5.4. KAPITAL

Stanje i promjene kapitala prikazujemo na sljedeći način:

-u HRK-

OPIS	UPISANI KAPITAL	ZAKONSKE REZERVE	OSTALE REZERVE	ZADRŽANA DOBIT	DOBIT POSLOVNE GODINE	UKUPNO
01.01.2018.	10.777.140	614.958	99	5.842.679	63.856	17.298.732
Povećanja tijekom 2018.						
-dobit tekuće godine	0	0	0	0	318.892	318.892
Promjene tijekom 2018.						
-prijenos dobiti prethodne godine	0	3.193	0	60.663	(63.856)	0
Smanjenje tijekom 2018.						
-isplata dobiti	0	0	0	0	0	0
31.12.2018.	10.777.140	618.151	99	5.903.342	318.892	17.617.625

/i/ Prema Odluci Skupštine Društva od 29. lipnja 2018. godine dobit ostvarena u 2017. godini u iznosu od 63.856 kuna raspoređena je u zakonske rezerve u iznosu od 3.193 kune i zadržanu dobit u iznosu od 60.663 kuna.

/ii/ Dobit tekuće godine nakon oporezivanja iznosi 318.892 kuna.

5.5. REZERVIRANJA

Stanje i promjene rezerviranja prikazujemo na sljedeći način:

-u HRK-

Opis	Bilješka	<u>31.12.2017.</u>	<u>Smanjenje</u>	<u>Povećanje</u>	<u>31.12.2018.</u>
Rezerviranja po sudskim sporovima iz ranijeg razdoblja					
za naknadu štete	/i/	178.644	0	0	178.645
Rezerviranja za neiskorištene godišnje odmore djelatnika	/ii/	137.237	137.237	130.837	130.837
Ukupno		315.881	137.237	130.837	309.481

/ii/ U 2018. godini ukinuto je rezerviranje za neiskorišteni godišnji odmoru iznosu od 137.237 kuna) i iskazan je prihod u istom iznosu. Istovremeno je izvršeno rezerviranje za neiskorištene godišnje odmone u 2018. godini u iznosu od 130.837 kuna, za koliko je iskazan trošak.

5.6. DUGOROČNE OBVEZE

Obveze po obveznicama na dan 31. prosinca 2018. godine iznose 119.000.000 kuna, od čega dugoročni dio obveza iznosi 105.000.000 kuna, a kratkoročni dio koji dospijeva za plaćanje u 2019. godini 14.000.000 kuna. Kao što je navedeno u Bilješkama 5.1.2. i 5.2.2., za isti iznos iskazano je potraživanje od Grada Rijeke i Rijeka plusa d.o.o. Rijeka.

U 2006. godini donesen je i prihvaćen Program ulaganja u prometne projekte u Gradu Rijeci modelom financiranja putem izdavanja vrijednosnih papira.

Rijeka promet d.d. izdao je 25. siječnja 2008. godine na domaćem tržištu kapitala obveznice u iznosu od 192.000.000 kuna, u nematerijaliziranom obliku, koje su glasile na ime, uz fiksnu godišnju kamatnu stopu od 6,8125% i s dospijećem 2018. godine. U predviđenom razdoblju upisan je i uplaćen 100% iznos izdanja obveznica.

Financijska sredstva ostvarena izdanjem korporativnih obveznica utrošena su za izgradnju Gradske sabirne prometnice GSP 233 Srdoči, II.dionica, I. i II. faza, Ulice Ivana Pavla II-II. faza, Prometnice Rujevica – Marčelji I.dionica: Rujevica - Marinići I., II. i III. faza, Tunelski priključak na državnu cestu D- 404- I. faza: smjer Rijeka - Policentro, Garažni objekt Zagrad B i Garažno – terminalski objekt Zapadna Žabica.

U suglasju s Ugovorom o uređenju međusobnih prava i obveza povodom ulaganja u prometne projekte na području Grada Rijeke, Rijeka promet d.d. je, na temelju posebnih ugovora za svaku prometnicu i tunelski priključak čija se izgradnja financirala iz sredstava ostvarenih izdanjem korporativnih obveznica, po dovršetku njihove izgradnje iste predao na upravljanje Gradu Rijeci, a Grad Rijeka je navedene prometnice i tunelski priključak preuzeo i evidentirao u svojim poslovnim knjigama kao povećanje imovine.

U svibnju 2014. godine pokrenut je postupak refinanciranja postojećih dugoročnih obveza po osnovi izdanja korporativnih obveznica odnosno postupak izdanja novih obveznica

Nominalni iznos izdanja Novih obveznica iznosio je 140.000.000,00 kuna. Dana 10. srpnja 2014. godine Rijeka promet d.d. izdao je Obveznice. Obveznice su izdane u nematerijaliziranom obliku, na ime i u denominaciji od HRK 1, s fiksnom godišnjom kamatnom stopom od 6,375% te s dospijećem 10. srpnja 2023. godine. Kamata se isplaćuje polugodišnje u jednakim iznosima. Otplata glavnice obveznica je amortizirajuća, otplate će se vršiti polugodišnje:

- prve 2 godine 0 % glavnice godišnje,
- treće godine 10 % glavnice godišnje,
- četvrte godine 5 % glavnice godišnje,
- pete godine 10 % glavnice godišnje,
- šeste godine 15 % glavnice godišnje,

- a posljednje 3 godine 20 % glavnice godišnje

Zbog promjena u odnosima između Grada Rijeke i Rijeka prometa nastalih izdanjem Novih obveznica te njihovih obveza u otplati istih, Ugovorom o uređenju međusobnih prava i obveza s osnova podmirenja financijskih obveza nastalih povodom ulaganja u prometne projekte na području Grada Rijeke od 19. veljače 2015. godine uređena su međusobna prava i obaveze s osnova podmirenja financijskih obveza nastalih povodom ulaganja u prometne projekte na području Grada Rijeke te utvrđeni novi otplatni planovi.

Grad Rijeka, kao 100%-tni vlasnik Rijeka prometa, obvezao se Rijeka prometu putem financijske kontribucije osigurati prihode na dostatnoj razini za pokrivanje svih troškova, kako onih operativne prirode, tako i troškova servisiranja duga i ostalih troškova, kao razliku navedenih troškova i ostvarenih prihoda Rijeka prometa.

Budući je u 2016. godini došlo do prodaje imovine (čija izgradnja je bila financirana iz obveznica) Rijeka plusu d.o.o. sklopljen je 29.9.2017. godine Dodatak I gore navedenom Ugovoru s novim otplatnim planovima te je utvrđen preostali dio obveza i način podmirenja obveze Grada Rijeke po osnovu neotplaćenog dijela glavnice za prometnice i tunnelski priključak (76.346.956 kuna) te za neotplaćeni dio glavnice za Garažni objekt Zagrad B (19.222.917 kuna). Nadalje, utvrđena je obveza Rijeka plusa d.o.o. za neotplaćeni dio glavnice Garažno terminalskog objekta Zapadna Žabica (21.100.702 kune) te dio neotplaćenog dijela glavnice za Garažni objekt Zagrad B (4.289.424 kune) kao i obveze u pogledu iznosa i načina otplate troškova refinanciranja od 5.040.000 nastalih kao posljedica izdanja Novih obveznica (od Grada Rijeke 4.002.305 kuna i Rijeka plusa 1.037.695 kuna), a koji su dio glavnice. Navedenim Dodatkom I Ugovoru utvrđeni su iznosi kamata koji se odnose na Grad Rijeku i Rijeka plus d.o.o.

Nove obveznice su dana 10. srpnja 2014. godine uvrštene u usluge depozitorija te usluge poravnanja i namire Središnjeg klirinškog depozitarnog društva d.d. (SKDD) pod oznakom vrijednosnih papira RPRO-O-237A i ISIN oznakom HRRPROO237A0. Obveznice nisu uvrštene na uređeno tržište.

5.7. KRATKOROČNE OBVEZE

Ukupno kratkoročne obveze na dan 31. prosinca 2018. godine iznose 22.146.643 kuna (na 31.12.2017. godini 16.903.556 kuna), a odnose se na:

5.7.1. Obveze prema dobavljačima

Obveze prema dobavljačima na dan 31. prosinca 2018. godine iznose 3.965.968 kuna (na dan 31. prosinca 2017. godine iznose 5.014.669 kuna).

Najznačajniji iznos obveza odnosi se na sljedeće dobavljače:

	Dobavljač	-HRK-
1.	Ceste Rijeka d.o.o.	1.479.706
2.	Sandi d.o.o.	434.542
3.	Kvarner graditeljstvo d.o.o.	301.846
4.	Peek Promet d.o.o.	225.016
5.	Građevinar d.o.o.	223.408
6.	Tisak DA - DA d.o.o.	217.900
7.	Ružić graditeljstvo d.o.o.	206.985
8.	L.E.-M.I.L. d.o.o.	190.445
	Ostali dobavljači	686.120
	UKUPNO	3.965.968

Do dana pisanja Bilješki podmirene su sve dospjele obveze prema dobavljačima.

5.7.2. Obveze po vrijednosnim papirima

Obveze po vrijednosnim papirima na dan 31. prosinca 2018. godine iznose 17.607.592 kune, a odnose se na obvezu za glavnice po vrijednosnim papirima koja dopijeva u 2018. godini u iznosu od 14.000.000 kuna te na obvezu za kamatu po obveznicama u iznosu od 3.607.592 kune koja se odnosi na 2018. godinu, a dopijeva za plaćanje u siječnju 2019. godine (Bilješka 5.6.).

5.7.3. Obveze prema zaposlenicima u iznosu od 192.844 kune odnose se na obveze za obračunatu neto plaću i naknade plaća za prosinac 2018. godine, a što je isplaćeno u siječnju 2019. godine.

5.7.4. Obveze za poreze, doprinose i slična davanja na dan 31. prosinca 2018. godine iznose 278.375 kune, a odnose se na obvezu za PDV u iznosu od 100.053 kuna, na obvezu za obračunati porez i doprinose iz i na plaću te druge dohotke u iznosu od 122.123 kuna, na obvezu za porez na dobit u iznosu od 55.166 kuna te ostalo u iznosu od 1.032 kuna.

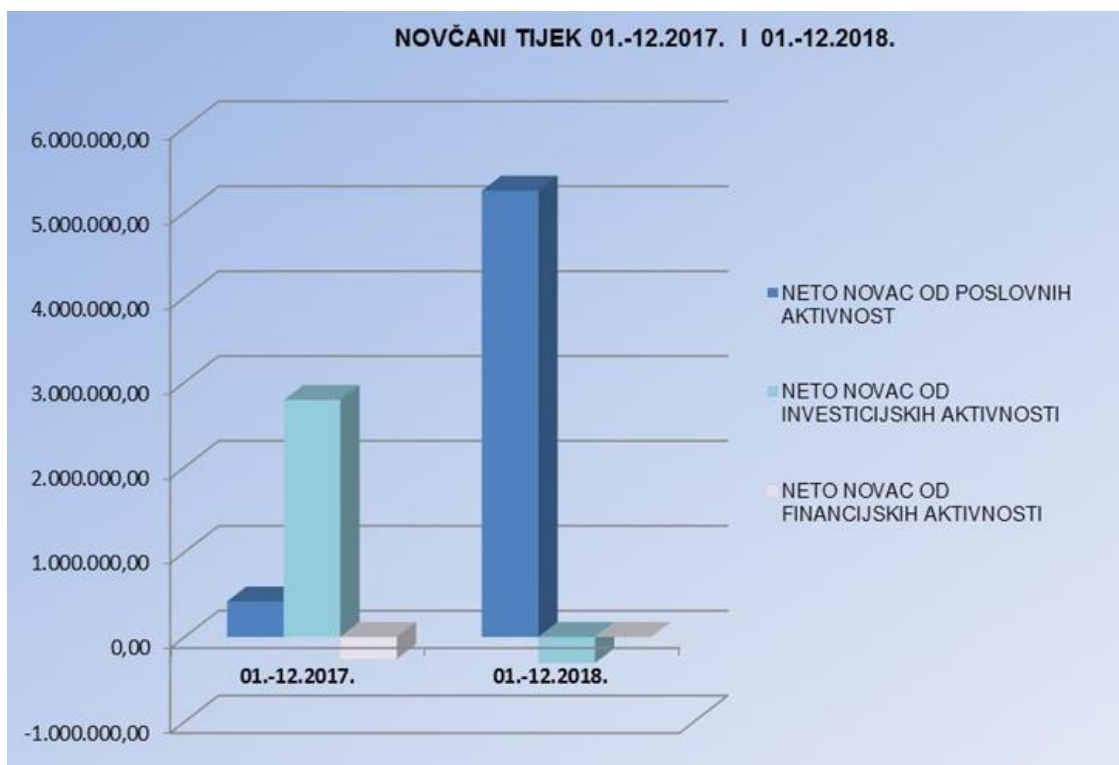
5.8. IZVANBILANČNI ZAPISI

U saldu 31. prosinca 2018. godine iskazane su najznačajnije dobivene zadužnice (u iznosu od 8.150.000 kuna).

Društvo je izdalo zadužnice u ukupnom iznosu od 16.000.000 kuna.

6. IZVJEŠĆE O NOVČANIM TIJEKOVIMA

Naziv pozicije	01.-12.2017.	01.-12.2018.
1	2	3
NOVČANI TOKOVI OD POSLOVNIH AKTIVNOSTI		
1. Novčani primici od kupaca	25.597.674	30.137.626
2. Novčani primici od tantijema, naknada, provizija i sl.	9.943	1.014
3. Novčani primici od osiguranja za naknadu šteta	49.091	112.075
4. Novčani primici s osnove povrata poreza		278.581
5. Novčani izdaci dobavljačima	-20.930.508	-19.630.314
6. Novčani izdaci za zaposlene	-3.814.892	-3.927.623
7. Novčani izdaci za osiguranje za naknadu štete		
8. Ostali novčani primici i izdaci	6.509.024	3.510.388
I. Novac iz poslovanja	7.420.332	10.481.747
9. Novčani izdaci za kamate	-5.608.617	-5.209.999
10. Plaćeni porez na dobit	-1.393.212	-16.000
A) NETO NOVČANI TOKOVI POSLOVNIH AKTIVNOSTI	418.503	5.255.748
NOVČANI TOKOVI OD INVESTICIJSKIH AKTIVNOSTI		
1. Novčani primici od prodaje dugotr. mater. imovine		6.438
2. Novčani primici od prodaje finansijskih instrumenata		
3. Novčani primici od kamata		
4. Novčani primici od dividendi		
5. Novčani primici s osnove povrata danih z ajmova i štednih uloga	3.000.000	
6. Ostali novčani primici od investicijskih aktivnosti		
II Ukupno novčani primici od investicijskih aktivnosti	3.000.000	6.438
1. Novčani izdaci za kupnju dugotr. mater. i nemat. imovine	-210.791	-317.047
2. Novčani izdaci za stjecanje finansijskih instrumenata		
3. Novčani izdaci s osnove danih z ajmova i štednih uloga		
4. Stjecanje ovisnog društva, umanjeno za stečeni novac		
5. Ostali novčani izdaci od investicijskih aktivnosti		
III. Ukupno novčani izdaci od investicijskih aktivnosti	-210.791	-317.047
B1) NETO NOVČANI TIJEK OD INVESTICIJSKIH AKTIVNOSTI	2.789.209	-310.609
NOVČANI TOKOVI OD FINANCIJSKIH AKTIVNOSTI		
1. Novčani primici od povećanja temeljnog (upisanog) kapitala		
2. Novčani primici od izdavanja vlasničkih i dužničkih finansijskih instrumenata		
3. Novčani primici od glavnice kredita, pozajmica i drugih posudbi	8.838.705	4.419.352
4. Ostali novčani primici od finansijskih aktivnosti		
IV. Ukupno novčani primici od finansijskih aktivnosti	8.838.705	4.419.352
1. Novčani izdaci za otpatu glavnice kredita, pozajmica i drugih posudbi i dužničkih finansijskih instrumenata	-8.838.705	-4.419.352
2. Novčani izdaci za isplatu dividendi		
3. Novčani izdaci za finansijski najam	-258.758	
4. Novčani izdaci za otkup vlastitih dionica i smanjenje temeljnog kapitala		
5. Ostali novčani izdaci od finansijskih aktivnosti		
V. Ukupno novčani izdaci od finansijskih aktivnosti	-9.097.463	-4.419.352
C) NETO NOVČANI TOKOVI OD FINANCIJSKIH AKTIVNOSTI	-258.758	0
1. Nerealizirane tečajne razlike po novcu i novčanim ekvivalentima		
D) NETO POVEĆANJE ILI SMANJENJE NOVČANIH TOKOVA	2.948.954	4.945.139
NOVA CI I NOVČANI EKIVALENTI NA POČETKU RA ZDOBLJA	3.041.469	5.990.423
NOVA CI I NOVČANI EKIVALENTI NA KRAJU RA ZDOBLJA	5.990.423	10.935.562



Izvrješće o novčanim tijekovima sastavljeno je primjenom direktne metode. Svrha ovog izvješća je pružanje informacija o novčanim primicima i novčanim izdacima društva tijekom obračunskog razdoblja.

Iz prikazanog izvješća za razdoblje od siječnja do prosinca 2018. vidi se sljedeće:

- ukupni novčani primici poslovnih aktivnosti iznose 36.089.264 kn
- ukupni novčani izdaci od poslovnih aktivnosti iznose 25.607.517 kn
- neto povećanje novčanog tijeka od poslovnih aktivnosti iznosi 5.255.748 kn

Investicijske aktivnosti obuhvaćaju aktivnosti vezane za plaćanja za nabavu i ulaganje u osnovna sredstva.

- novčani primitci od investicijskih aktivnosti iznose 6.438 kn
- novčani izdaci od investicijskih aktivnosti iznose 317.047 kn
- neto samnjenje novčanog tijeka od investicijskih aktivnosti iznosi 310.609 kn

Financijske aktivnosti društva obuhvaćaju aktivnosti vezane uz otplatu glavnice koja je dospjela po otplatnom planu obveznica.

- ukupni novčani primici financijskih aktivnosti iznose 4.419.352 kn
- ukupni novčani izdaci od financijskih aktivnosti iznose 4.419.352 kn
- neto novčani tijek od financijskih aktivnosti iznosi 0 kn

Sve je to rezultiralo povećanjem novčanog tijeka za 4.945.139 kn.

7. POKAZATELJI USPJEŠNOSTI POSLOVANJA DRUŠTVA

Da bi se dobila cjelokupna slika poslovanja i mnoge druge informacije o Društvu, uz temeljna financijska izvješća i financijski rezultat poslovanja, potrebno je napraviti i analizu financijskih izvještaja i s pomoću financijskih pokazatelja.

Primjena pokazatelja likvidnosti, zaduženosti, aktivnosti i profitabilnosti poslovanja omogućuje da se dođe do jasne slike o stanju poslovanja Društva i odstupanja u svim najvažnijim segmentima poslovanja u odnosu na optimalne koeficijente.

Ovisno o vrsti informacije koju pojedini pokazatelji daju razlikujemo nekoliko skupina financijskih pokazatelja koje smo obradili. To su pokazatelji likvidnost poslovanja, pokazatelji zaduženosti, pokazatelji aktivnosti, pokazatelji profitabilnosti poslovanja i profitne marže.

Pokazatelji uspješnosti, sigurnosti i djelotvornosti poslovanja za 2018. godinu uspoređeni su s pokazateljima iz 2017. godine.

Pokazatelji likvidnosti ukazuju na sposobnost Društva da podmiruje dospjele kratkoročne obveze.

Koeficijent trenutne likvidnosti (*ne bi trebao biti manji od 0,10*) koji iznosi 0,50 pokazuje da su dospjele kratkoročne obveze pokrivena novčanim sredstvima.

Koeficijent ubrzane likvidnosti (*trebao bi biti min 1*) od 1,62 je povoljan jer pokazuje da su kratkoročne obveze manje od kratkotrajne imovine umanjene za zalihe.

Koeficijent tekuće likvidnosti (*trebao bi biti veći od 2*) od 1,63 ukazuje da iznos kratkoročnih obveza koje dolaze na naplatu ne prelazi vrijednost kratkotrajne imovine.

Pokazatelji zaduženosti pokazuje koliko se Društvo financira iz vlastitih, a koliko iz tuđih sredstava. Vrijednosti pokazatelja zaduženosti ukazuju na to da se Rijeka promet d.d. financira pretežito iz tuđih izvora financiranja (sredstva prikupljena obveznicama). Međutim kako su Grad Rijeka i Rijeka plus d.o.o. preuzeli obvezu osiguranja sredstava po dospijeću obveznica upravljanje kreditnim rizikom svodi se na usklađenje priljeva sredstava od strane Grada Rijeke i Rijeka plusa d.o.o. za podmirenje navedene obveze.

Odnos obveza i ukupne imovine odnosno koeficijent zaduženosti (*trebao bi biti 0,50 ili manji*) je 0,87, a daje podatak o veličini zaduženja po 1,00 kn vlastitog kapitala.

Odnos kapitala i ukupne imovine odnosno koeficijent vlastitog financiranja (*trebao bi biti veći od 0,50*) od 0,12 govori u kojoj je mjeri imovina financirana iz vlastitih izvora.

Pokrivenost kamata operativnom dobiti (pokazatelj pokriva troškova kamata) od 1,06 pokazuje koliko bi puta poduzeće moglo isplatiti troškove kamata iz operativnog profita (dobit prije oporezivanja i kamata).

EBITDA pokriva kamata od 1,11 pokazuje koliko bi puta poduzeće moglo isplatiti troškove kamata iz operativnog profita i amortizacije.

Odnos ukupnog kamatonosnog duga i EBITDA (faktor zaduženosti) pokazuje da će se ukupne obveze podmiriti iz zadržane dobiti uvećane za amortizaciju za 14 godina.

Pokazatelji aktivnosti mjere kako efikasno Društvo upotrebljava svoje resurse.

Koeficijent obrtaja ukupne imovine od 0,15 prikazuje učinkovitost upotrebe kapitala u ostvarivanju prihoda.

Koeficijent obrtaja tekuće imovine je 0,62, a poželjno je da bude što veći jer pokazuje učinkovitost upotrebe kratkotrajne imovine u ostvarivanju prihoda.

Koeficijent obrtaja potraživanja se u odnosu na prošlu godinu povećao što znači da u se smanjili dani naplate potraživanja.

Pokazatelji profitabilnosti mjere sposobnost Društva da ostvari određenu razinu dobiti u odnosu prema prihodima, imovini ili kapitalu.

ROE (rentabilnost vlastitog kapitala) pokazuje kolika je dobit po kuni uloženog kapitala kao i dobar pokazatelj brzine rasta Društva.

ROA (rentabilnost ukupne imovine) je indikator uspješnosti korištenja imovine u stvaranju dobiti.

Profitne marže mjere sposobnost Društva da generira dobitak na način da ostvaruje prihode i kontrolira troškove. Na temelju kretanja njihovih vrijednosti može se procjenjivati sadašnje stanje i budući rast Društva.

EBITDA marža odnosno bruto profitna marža (39,21%) pokazuje koliko Društvo zarađuje nakon pokrića troškova usluga, za pokriće troškova uprave i troškova financiranja.

EBIT marža odnosno operativna marža (37,58%) pokazuje dobit Društva prije troškova financiranja i poreza.

Neto profitna marža (2,23%) pokazuje koliki je ostvaren neto dobitak od ukupnog realiziranog posla na tržištu, a kojim možemo slobodno raspolagati. Neto marža uzima u obzir sve troškove uključujući kamate i poreze.

Tablica br. 12. Pokazatelji likvidnosti, zaduženosti, aktivnosti, profitabilnosti i profitne marže

	31.12.2017.	31.12.2018.
<u>Pokazatelji likvidnosti</u>		
<i>Koeficijent trenutne likvidnosti</i>	0,35	0,50
<i>Koeficijent ubrzane likvidnosti</i>	1,78	1,62
<i>Koeficijent tekuće likvidnosti</i>	1,79	1,63
<u>Pokazatelji zaduženosti</u>		
<i>Odnos obveza i ukupne imovine</i>	0,88	0,87
<i>Odnos kapitala i ukupne imovine</i>	0,11	0,12
<i>Pokrivenost kamata operativnom dobiti</i>	1,01	1,06
<i>EBITDA pokriće kamatama</i>	1,06	1,11
<i>Ukupni kamatonosni dug i EBIDTA</i>	15,10	14,54
<u>Pokazatelji aktivnosti</u>		
<i>Koeficijenti obrtaja ukupne imovine</i>	0,16	0,15
<i>Koeficijent obrtaja tekuće imovine</i>	0,81	0,62
<i>Koeficijent obrtaja potraživanja</i>	1,24	3,16
<u>Pokazatelji profitabilnosti</u>		
ROE	0,37%	2,79%
ROA	5,59%	5,77%
<u>Profitne marže</u>		
<i>EBITDA marža</i>	36,82%	39,21%
<i>EBIT marža</i>	35,11%	37,58%
<i>Neto marža</i>	0,26%	2,23%

II. REZULTAT POSLOVANJA PO DJELATNOSTIMA

1. UVOD

Nadzorni odbor Društva na svojoj 38. redovnoj sjednici održanoj 17. studenog 2017. godine donio je Odluku br. 197-38/17-NO kojom se usvajaju Smjernice za izradu Plana poslovanja Društva za 2018. godinu.

Na 1. sjednici Nadzornog odbora održanoj 28. prosinca 2017. Odlukom broj 3-1/17-NO, Nadzorni odbor Rijeka prometa d.d. dao je suglasnost direktorici Društva na donošenje Plana poslovanja Društva za 2018. godinu.

U nastavku materijala dajemo usporedni prikaz ostvarenja za razdoblje siječanj-prosinac 2018. godine sa planom poslovanja za 2018. godinu i ostvarenjem siječanj – prosinac 2017. godine.

2. OBUJAM USLUGA

2.1. SLUŽBA PROMETA

U Službi prometa obavljaju se poslovi regulacije i upravljanja prometom, poslovi prometnog planiranja i projektiranja i poslovi održavanja horizontalne, vertikalne i svjetlosne prometne signalizacije. Djelatnosti su:

a) Regulacija i upravljanje prometom

Nadzor i upravljanje prometom obavlja se iz Gradskog prometnog centra. U sustavu AUP-a (Automatskog upravljanja prometom) nalazi se ukupno 62 raskrižja.

b) Održavanje horizontalne, vertikalne i svjetlosne prometne signalizacije

Održavanje horizontalne, vertikalne i svjetlosne prometne signalizacije obavlja se prema godišnjem planu i programu održavanja.

c) Planiranje i projektiranje prometa

Tijekom 2018. godine izrađeno je ukupno 163 projekata. Pregledna tablica izrađenih Projekata daje se u nastavku

2.1.1. EVIDENCIJA PROJEKATA ZA RAZDOBLJE SIJEČANJ – PROSINAC 2018. GODINE

BROJ PROJEKTA	MJESEC	NAZIV PROJEKTA	NARUČITELJ
02- 1 /18	Siječanj	Preregulacija prometa dana za vrijeme održavanja "27. Maškaranog autorallya Pariz-Bakar"	AK Klub Rijeka, Dolac 11, Rijeka
02- 2 /18	Siječanj	Prometno rješenje privremene regulacije prometa za vrijeme Dječje karnevalske povorke 2018.	TZ Grada Rijeka
02- 3 /18	Siječanj	Prometno rješenje parkirališta Gomila - postavljanje parkirnih automata	Rijeka plus d.o.o. Školjić 15, Rijeka
02- 4 /18	Siječanj	Prometno rješenje privremene regulacije prometa za vrijeme Međunarodne karnevalske povorke 2018.	TZ Grada Rijeka
02- 5 /18	Siječanj	Privremena regulacija prometa za vrijeme izvođenja radova na izvedbi kanalizacijskog priključka stambene građevine na Kastvu (Rubeši bb)	VIK d.o.o.
02- 6 /18	Siječanj	Prometno rješenje privremene regulacije prometa za vrijeme održavanja međunarodne izložbe pasa CABIB 2018.	GRAD RIJEKA, Ured Grada, Korzo 16, Rijeka
02- 7 /18	Siječanj	Preregulacija prometa na dijelu Ulice Bačići	MO Srdoči
02- 8 /18	Siječanj	Projekt pojačanja stupnja sigurnosti u Ulici Drenovski put ispod Cvetkovog trga	MO Drenova
02- 9 /18	Siječanj	Privremena regulacija prometa za vrijeme održavanja karnevalske povorke u Lovranu	Općina Lovran
02- 10 /18	Siječanj	Prometno rješenje parkiralištana platou u Vodovodnoj ulici	Rijeka plus d.o.o. Školjić 15, Rijeka
02- 11 /18	Siječanj	Prometno rješenje privremene prereregulacije prometa za vrijeme izvođenja radova na mjestimičnoj sanaciji oštećenja Škurinjske ceste i postava odbojnika	MO ŠKURINJE
02- 12 /18	Siječanj	Obilježavanje novog parkirnog mjesta pod naplatom u Ulici Slogin – kula	Rijeka plus d.o.o. Školjić 15, Rijeka
02 13 /18	Veljača	Glavni projekt uređenja raskrižja ulica Baretićevo i Androv breg	MO Pehlin
02 14 /18	Veljača	Premještanje autobusnog stajališta na Jadranskom trgu te obilježavanje novih dostavnih mjesta na Jadranskom trgu i Splitskoj ulici	Grad rijeka, OGU za komunalni sustav
02 15 /18	Veljača	Prometno rješenje privremene prometne regulacije za vrijeme izvođenja radova na Frankopanskom trgu te ulicama P.	VIK d.o.o.

			Zrinjskog i S. Krautzeka		
02	16	/18	Veljača	Preregulacija prometa na dijelu Ulice Z. Petranovića i na dijelu Ulice Rikarda Katalinića Jeretova iz dvosmjernog u jednosmjerno prometovanje	Grad Rijeka
02	17	/18	Veljača	Izrada prometnog rješenja privremene preregulacije prometa za vrijeme izvođenja radova na uređenju autobusnog ugibalista u Ulici G. Carabino kod kbr. 12	MO SVETI NIKOLA
02	18	/18	Veljača	Premještanje pješačkog prijelaza i autobusnog stajališta te označavanje novih parkirnih mjesta u Ulici Šetalište Joakima Rakovca	Grad Rijeka
03	19	/18	Veljača	Označavanje novih parkirnih mjesta za vozila dostave u Ulici Žrtava Fašizma	Grad Rijeka
03	20	/18	Ožujak	Putokazna signalizacija za Veterinarsku stanicu	Veterinarska stanica Rijeka, d.o.o.
03	21	/18	Ožujak	Elaborat mjera povećanja stupnja sigurnosti na dionici županijske ceste ŽC5026 kod O.Š. Jelenje – Dražice	Općina Jelenje
03	22	/18	Ožujak	Privremena regulacija prometa u Dukićevoj ulici za vrijeme izvođenja radova na izgradnji nove riječke bolnice	GRAD RIJEKA
03	23	/18	Ožujak	Obilježavanje uzdužnog parkirnog mjesta u Ulici Branka Blečića (kod učeničkog doma Podmurvice)	GRAD RIJEKA
03	24	/18	Ožujak	Premještanje pješačkog prijelaza u Ulici Milutina Barača	GRAD RIJEKA
03	25	/18	Ožujak	Privremena regulacija prometa za vrijeme izvođenja radova na rekonstrukciji Vile Markov (Ulica Maršala Tita, Opatija)	Novotehna d.d., Trg Grivica 4, RIJEKA
03	26	/18	Ožujak	Postavljanje znakova za ograničenje ukupne mase vozila na dijelu bivše županijske ceste "Ž5017"	GRAD RIJEKA
03	27	/18	Ožujak	Označavanje novih parkirnih mjesta u Ulici Pomerio kod kbr. 14	Rijeka plus d.o.o., Školjić 15, RIJEKA
03	28	/18	Ožujak	Modernizacija semaforne opreme i povezivanje iste u sustav AUP-a na raskrižjima: R1 (Liburnijska - HP), R2 (Zvonimirova - Zametska), R48 (Liburnijska - Pionirska), R49 (Liburnijska - Vere Bratonje), R52 (Čvor Diračje - zapad) i R53 (Čvor Diračje - istok)	GRAD RIJEKA
03	29	/18	Ožujak	Prometno rješenje semaforizacije raskrižja cesta D102 i D103	PGŽ, Upravni odjel za pomorsko dobro, promet i veze
03	30	/18	Travanj	Analiza opravdanosti semaforizacije raskrižja ulica: Vinogradska - Slavka Nikolića - Ivana Meštrovića	GRAD KRK, Trg bana Josipa Jelačića 2,

				51 500 Krk
03	31 /18	Travanj	Projekt privremene regulacije prometa na rekonstrukciji i prenamjeni zgrade Pošte u Rijeci	Kamgrad d.o.o. J. Lončara 1h 10090 Zagreb
03	32 /18	Travanj	Označavanje novog pješačkog prijelaza i postavljanje zaštitnih stupića u Ulici Tina Ujevića kod kbr. 25	GRAD RIJEKA, Odjel za komunalni sustav
03	33 /18	Travanj	Tehničko rješenje montažnog raskrižja na čvoru Pilepići	Hrvatske ceste, N. Tesle 9, Rijeka
03	34 /18	Travanj	Projekt postavljanja vibracijskih traka u Ulici Braće Stipčić kod kbr 32 (u blizini dječjeg vrtića "Morčić")	MO GORNJA VEŽICA
03	35 /18	Travanj	Projekt postave led katadioptera na pješačkom prijelazu u Osječkoj ulici kod kbr. 20	MO ŠKURINJSKA DRAGA
03	36 /18	Travanj	Privremena regulacija prometa za vrijeme manifestacije Dani Trsata 2017 - povratak Frankopana	Grad Rijeka, Ured Gradonačelnika
03	37 /18	Travanj	Projekt privremene prereregulacije prometa za vrijeme izvođenja radova na sanaciji južnog nogostupa Scarpine Ulice	MO LUKA
03	38 /18	Travanj	Projekt privremene prereregulacije prometa za vrijeme izvođenja radova na sanaciji istočnog dijela nogostupa Veslarske ulice od kbr. 1 do spoja sa Ulicom Matije Gupca	MO LUKA
03	39 /18	Travanj	Projekt privremene prereregulacije prometa za vrijeme izvođenja radova na sanaciji dijela kolnika Ribarske ulice kod kbr. 2a	MO LUKA
03	40 /18	Travanj	Projekt privremene prereregulacije prometa za vrijeme izvođenja radova na sanaciji nogostupa u Ulici Fiorella la Guardie od kbr. 6 do kbr. 14	MO BRAJDA DOLAC
03	41 /18	Svibanj	Projekt označavanja riječkih plaža - 1. FAZA	GRAD RIJEKA, Odjel za komunalni sustav
03	42 /18	Svibanj	Privremena prereregulacija prometa za vrijeme izvođenja radova u Ulici Drenovski put kod kbr. 160	MO DRENOVA
03	43 /18	Svibanj	Projekt privremene regulacije prometa za vrijeme izvođenja radova na realizaciji projekta izvedbe kružnog raskrižja Ulice GSP 233 - M. Lovraka	MO SRDOČI
03	44 /18	Svibanj	Projekt postave led markera na pješačkom prijelazu u Zametskoj ulici kod kbr. 12	MO SVETI NIKOLA
03	45 /18	Svibanj	Projekt obilježavanja optičkih crta upozorenja u ulicama Bulevard i Šet. I.G. Kovačića	MO BULEVARD
03	46 /18	Svibanj	Povećanje stupnja sigurnosti na pješačkim prijelazima u Ulici Narodnog	GRAD KRK, Trg bana Josipa

			preporoda	Jelačića 2, 51 500 Krk
03	47	/18	Svibanj	Izmještanje pješačkog prijelaza u Marhonićevoj ulici - MO Vojak
03	48	/18	Svibanj	Ugradnja LED katadioptera u Zamteskoj ulici kod kućnog broja 59
03	49	/18	Svibanj	Ugradnja LED katadioptera na pješačkom prijelazu u Ulici Ivana Čikovića Belog kod kućnog broja 8B
03	50	/18	Svibanj	Postavljanje fiksnih i demontažnih željeznih zaštitnih stupića na ulaz u Ulicu Prolaz Marije Krocufikse Kozulić
03	51	/18	Svibanj	Preregulacija prometa na dijelu Ulice Plase i dopuna prometne signalizacije
03	52	/18	Svibanj	Ugradnja led katadioptera u Ulici Ivana Čikovića Belog kod kućnog broja 20
03	53	/18	Lipanj	Ugradnja led markera u Ulici Ivana Čikovića Belog kod kućnog broja 4
03-	54	/18	Lipanj	Privremena regulacija prometa za vrijeme izvođenja radova na rekonstrukciji postojećeg vodovodnog okna u Krešimirovoj ulici kod kbr. 14
03	55	/18	Lipanj	Projekt premještanja sustava naplate parkiranja na području KBC-a u Krešimirovoj ulici
03	56	/18	Lipanj	Privremena regulacija prometa za vrijeme odvijanja radova na izgradnji TN Costabella
03	57	/18	Lipanj	Privremena regulacija prometa za vrijeme izvođenja kanalizacijskog priključka za građevinu na adresi Ciottina 14/c
03	58	/18	Lipanj	Idejni projekt za uvođenje naplate parkiranja na području MO Kozala - 1. Faza: Idejno rješenje
03	59	/18	Lipanj	Privremena regulacija prometa za vrijeme izvođenja kanalizacijskog priključka posebnog dijela građevine (poslovni prostor na katu) na komunalne vodne građevine za javnu odvodnju na adresi Janka Polić Kamova 81/A
03	60	/18	Srpanj	Ugradnja led markera u Ulici Nikole Tesle kod kućnog broja 5
03	61	/18	Srpanj	Privremena regulacija prometa za vrijeme izvođenja kanalizacijskog priključka za stambenu građevinu u Kvaternikovoju ulici na kbr. 58 (k.č. 5468/2, k.o. Sušak)
03	62	/18	Srpanj	Ugradnja led markera u Istarskoj ulici kod kućnog broja 63 (u blizini okretišta autobusa)
03	63	/18	Srpanj	Projekt privremene regulacije prometa

			za vrijeme izvođenja radova na uređenju raskrižja ulica Baretićevo i Androv breg	
03	64 /18	Srpanj	Projekt privremene regulacije prometa za vrijeme izvođenja radova na sanaciji dijela kolnika uz pružni prijelaz u Ulici Tijani	MO Draga
03	65 /18	Srpanj	Projekt postave usporivača prometa tipa jastuk u Ulici Bože Vidasa (u blizini sportske dvorane Centar Zamet)	MO Zamet
03	66 /18	Srpanj	Privremena regulacija prometa za vrijeme izvođenja radova na realizaciji projekta smanjenja radijusa skretanja iz Ulice Drage Gervaisa u Ulicu Eugena Kumičića	MO Krimeja
03	67 /18	Srpanj	Projekt privremene regulacije prometa za vrijeme izvođenja radova na sanaciji kolnika duž cijele Ulice Stanka Frankovića	MO Drenova
03	68 /18	Srpanj	Idejni i izvedbeni projekt preregulacije prometa u Medovićevoj i Meštrovićevoj ulici iz dvosmjernog prometovanja u jednosmjerno prometovanje	MO Sveti Nikola
03	69 /18	Srpanj	Uređenje dodatnih lokacija za opskrbu na području oko glavne tržnice	GRAD RIJEKA
03	70 /18	Srpanj	Privremena regulacija prometa za vrijeme izvođenja vodovodnog i kanalizacijskog priključka u Primorskoj ulici	VIK d.o.o.
03	71 /18	Srpanj	Projekt privremene regulacije prometa za vrijeme izvođenja radova na sanaciji kolnika duž cijele Ulice Kampanja	MO Drenova
03	72 /18	Srpanj	Privremena regulacija prometa za vrijeme izvođenja radova na pojačanju stupnja sigurnosti na pješačkom prijelazu na području MO Gornji Zamet (Ulica B.Č. Marčeva, kod raskrižja sa Čičarijskom ulicom)	MO Zamet
03	73 /18	Srpanj	Uklanjanje postojećeg pješačkog prijelaza u Ulici Miroslava Krleže	GRAD RIJEKA
03	74 /18	Srpanj	Obilježavanje novih parirnih mjesta pod naplatom u Srossmayerovoj ulici	GRAD RIJEKA
03-	75 /18	Kolovoz	Prometno rješenje zatvaranja Ciottine ulice za potrebe realizacije manifestacije "Dan bez automobila"	GRAD RIJEKA, Odjel gradske uprave za razvoj, urbanizam, ekologiju i gospodarenje zemljištem, Titov trg 3, Rijeka
03-	76 /18	Kolovoz	Preregulacija prometa u Simonettievoj ulici kod kućnih brojeva 2 i 4 iz dvosmjernog u jednosmjerno prometovanje	MO SVETI NIKOLA
03-	77 /18	Kolovoz	Projekt privremene regulacije prometa	MO SRDOČI

			za vrijeme izvođenja radova na sanaciji nogostupa u Ulici Dražice od kućnog broja 121 A do križanja sa Ulicom Dražice		
03	78	/18	Kolovoz	Privremena regulacija prometa za vrijeme izvođenja vodovodnog i kanalizacijskog priključka u Ulici Marina Jakominića za objekt u Ede Jardasa bb	VIK d.o.o., Dolac 14, Rijeka
03	79	/18	Kolovoz	Idejno rješenje za uvođenje naplate parkiranja na lokaciji bivšeg igrališta u Ulici A. Mamića na Kozali	Rijeka plus d.o.o., Školjić 15, RIJEKA
03	80	/18	Kolovoz	Privremena regulacija prometa za vrijeme izvođenja kanalizacijskog priključka u Ulici Draga Gervaisa kod kbr 1	VIK d.o.o., Dolac 14, Rijeka
03	81	/18	Kolovoz	Projekt postave signalnog displays uređaja "OPREZ - ŠKOLA" s dva treptaća na pješačkom prijelazu kog kbr. 58a prema kbr. 57 u Kvaternikovoj ulici	MO Podvežica, Kvaternikova 58, Rijeka
03	82	/18	Kolovoz	Prometno rješenje privremene prereregulacije prometa za vrijeme izvođenja radova na sanaciji nogostupa u Istarskoj ulici od kbr. 4 do kbr. 8	MO KANTRIDA, Lovranska 10, Rijeka
03	83	/18	Kolovoz	Prometno rješenje privremene prereregulacije prometa za vrijeme izvođenja radova na asfaltiranju prilaza kućnom broju 3a u Ljubljanskoj ulici	MO KANTRIDA, Lovranska 10, Rijeka
03	84	/18	Kolovoz	Prometno rješenje privremene prereregulacije prometa za vrijeme izvođenja radova na sanaciji kolnika Škurinjske ceste	MO ŠKURINJE, Save Jugo Bujkove 44, Rijeka
03	85	/18	Kolovoz	Prometno rješenje privremene prereregulacije prometa za vrijeme izvođenja radova na sanaciji nogostupa u Primorskoj ulici sjeveroistočno od kbr. 3b	MO GRBCI
03	86	/18	Kolovoz	Prometno rješenje privremene prereregulacije prometa za vrijeme izvođenja radova na sanaciji kolnika u Ulici Hahlić kod kbr. 11	MO PODMURVICE
03	87	/18	Kolovoz	Prometno rješenje privremene prereregulacije prometa za vrijeme izvođenja radova na sanaciji kolnika i prilaza skloništu u Karlovačkoj ulici kod kbr. 6	MO PODMURVICE
03	88	/18	Kolovoz	Projekt parkirnih mjesta za osobe s invaliditetom na parkiralištima Delta i Putnička obala	Rijeka plus d.o.o., Školjić 15, RIJEKA
03	89	/18	Kolovoz	Prometno rješenje privremene regulacije prometa za vrijeme postavljanja optičkog kabela na području Spinčića - Kastav	3TCable d.o.o., Veprinac Tumpići 16, OPATIJA
03	90	/18	Kolovoz	Prometno rješenje privremene prereregulacije prometa za vrijeme izvođenja radova na sanaciji nogostupa u Cambierievoj ulici kod kbr. 2	MO POTOK

03	91	/18	Kolovoz	Projekt privremene regulacije prometa za vrijeme izvođenja radova na sanaciji kolnika u Ulici Brune Francetića kod kućnih brojeva 15 do 17	MO DRENOVA
03	92	/18	Kolovoz	Prometno rješenje privremene prereregulacije prometa za vrijeme izvođenja radova na sanaciji nogostupa u Ulici Nikole Cara od kbr. 5 prema spoju sa Ulicom Rikarda Katalinića Jeretova	MO POTOK
03	93	/18	Kolovoz	Prometno rješenje privremene prereregulacije prometa za vrijeme izvođenja radova na sanaciji nerazvrstanih cesta na lokacijama u dogovoru s Mjesnim odborom Srdoči	MO SRDOČI
03	94	/18	Kolovoz	Projekt privremene regulacije prometa za vrijeme izvođenja radova na nastavku sanacije kolnika u Ulici Stanka Frankovića	MO DRENOVA
03	95	/18	Kolovoz	Projekt kontrole ulaza i izlaza vozila sa parkirališta objekata u Ulici Petra Jurčića kbr. 4 i 6	Vlasnici stanova u objektu P. Jručića 4 i 6
03	96	/18	Kolovoz	Projekt privremene regulacije prometa za vrijeme izvođenja radova na sanaciji dijela istočnog nogostupa Ribarske ulice nasuprot kućnog broja 2A do 4C (uz Mrtvi kanal)	MO LUKA
03	97	/18	Rujan	Privremena regulacija prometa za vrijeme izvođenja radova na sanaciji dijela nogostupa na Jelačićevom trgu od kućnog broja 1A do spoja s Ribarskom ulicom	MO LUKA
03	98	/18	Rujan	Privremena regulacija prometa za vrijeme izvođenja radova na izgradnji ugibališta za autobusnu stanicu u Ulici Balde Fučka prije kućnog broja Pašac 99 (gledano iz pravca Orehovice)	MO PAŠAC
03	99	/18	Rujan	Projekt privremene regulacije prometa za vrijeme izvođenja radova na postavi LED markera na pješačkom prijelazu u Osječkoj ulici kod kbr. 20	MO ŠKURINJSKA DRAGA
03	100	/18	Rujan	Projekt privremene regulacije prometa za vrijeme izvođenja radova na postavi LED markera na pješačkom prijelazu u Zametskoj ulici kod kbr. 12	MO SVETI NIKOLA
03	101	/18	Rujan	Prometno rješenje privremene regulacije prometa za vrijeme snimanja filma "Run Wild" u Adamićevoj ulici	Bas Production Adria d.o.o.
03	102	/18	Rujan	Projekt privremene regulacije prometa za vrijeme izvođenja radova na postavi LED markera na pješačkom prijelazu u Zametskoj ulici kod kbr. 59	MO ZAMET
03	103	/18	Rujan	Projekt privremene regulacije prometa za vrijeme izvođenja građevinskih radova na području MO Grbci - nastavku uređenja nogostupa u Ulici Marije Grbac	MO GRBCI

			od križanja s Pazinskom ulicom do križanja s Primorskom ulicom		
03	104	/18	Rujan	Projekt privremene regulacije prometa za vrijeme izvođenja radova na postavi LED markera na pješačkom prijelazu u Ulici Ivana Čikovića Belog kod kućnog broja 4	MO ZAMET
03	105	/18	Rujan	Projekt privremene regulacije prometa za vrijeme izvođenja radova na postavi LED markera na pješačkom prijelazu u Istarskoj ulici kod kbr. 63	GRAD RIJEKA
03	106	/18	Rujan	Projekt privremene regulacije prometa za vrijeme izvođenja radova na postavi LED markera na pješačkom prijelazu u Ulici Nikole Tesle kod kbr. 5	GRAD RIJEKA
03	107	/18	Rujan	Projekt privremene regulacije prometa za vrijeme izvođenja radova na postavi LED markera na pješačkom prijelazu u Ulici Ivana Čikovića Belog kod kućnog broja 20	MO ZAMET
03	108	/18	Rujan	Projekt privremene regulacije prometa za vrijeme izvođenja radova na postavi LED markera na pješačkom prijelazu u Ulici Ivana Čikovića Belog kod kućnog broja 8B	MO ZAMET
03	109	/18	Rujan	Prometno rješenje usmjeravanja prometa u Ulici Slavka Krautzeka u blizini dvorane mladosti	GRAD RIJEKA, ODJEL ZA KOMUNALNI SUSTAV
03	110	/18	Rujan	Preregulacija prometa u Crnčićevoj ulici kod kućnog broja 1 iz dvosmjernog u jednosmjerno prometovanje	MO SVETI NIKOLA
03	111	/18	Rujan	Projekt premještanja pješačkog prijelaza u Ulici Drage Ščitara (kraj Parka Heroja) radi bolje preglednosti	GRAD RIJEKA
03	112	/18	Listopad	Prometno rješenje privremene regulacije prometa za vrijeme izvođenja radova na rušenju potpornog zida u Osječkoj ulici (kod kbr. 37/1)	Novotehna d.d., Trg Grivica 4, 51000 Rijeka
03	113	/18	Listopad	Privremena regulacija prometa za vrijeme provlačenja optičkog kabela u Ulici Mirka Franelića	3TCable d.o.o., Veprinac Tumpići 16, OPATIJA
03	114	/18	Listopad	Projekt postave usporivača prometa u Ulici Ivana Dežmana kod kućnih brojeva 6 do 10	MO Brajda- Dolac, Pomerio 26, Rijeka
03	115	/18	Listopad	Projekt postave prometne signalizacije (žutog treptajućeg svjetla) na raskrižju Ulice Svetog Jurja, Grohovskog puta i Ulice Drenovski put	MO DRENOVA
03	116	/18	Listopad	Projekt privremene regulacije prometa za vrijeme izvođenja radova na sanaciji nogostupa u Ulici Fiumara od križanja sa Ulicom Žrtava Fašizma do križanja s Trgom Bana Jelačića	MO ŠKOLJIĆ, Žrtava Fašizma 2, 51000 Rijeka
03	117	/18	Listopad	Projekt privremene regulacije prometa	MO Pašac,

		za vrijeme izvođenja radova na izgradnji ugibalista za autobusnu stanicu u Ulici Balde Fučka prije kućnog broja Pašac 99 (gledano iz pravca Orehovice)	Balde Fučka 39, 51000 Rijeka	
03	118 /18	Listopad	Projekt ugradnje usporivača prometa (ležećih policajaca) u Žminjskoj ulici	MO DRENOVA
03	119 /18	Listopad	Povećanje stupnja sigurnosti kretanja pješaka u Ulici Đure Šporera	GRAD RIJEKA
03	120 /18	Listopad	Prometno rješenje privremene regulacije prometa za vrijeme izvođenja radova na zamjeni kanalizacijskih cijevi na kružnom toku u Ulici Hahlić (kod Pravnog fakulteta)	VIK
03	121 /18	Listopad	Projekt uređenja parkirnih mjesta u Ulici Fužinska i preregulacija prometa u Fužinskoj ulici, postava nove prometne vertikalne i horizontalne signalizacije	MO DRENOVA, Cvetkov trg 1, Rijeka
03	122 /18	Listopad	Projekt privremene regulacije prometa za vrijeme izvođenja radova na proširenju nogostupa u Ulici Slavka Krautzeka zapadno od kućnog broja 23	MO GRAD TRSAT, Trg Viktora Bubnja 2/A, Rijeka
03	123 /18	Listopad	Privremena regulacija prometa za vrijeme provlačenja optičkog kabela u Vukovarskoj ulici (na raskrižju sa Ulicom Antuna Barca)	3TCable d.o.o., Veprinac Tumpići 16, OPATIJA
03	124 /18	Listopad	Privremena regulacija prometa za vrijeme provlačenja optičkog kabela u Ulici Corrada Ilijassicha	3TCable d.o.o., Veprinac Tumpići 16, OPATIJA
03	125 /18	Listopad	Privremena regulacija prometa za vrijeme izvođenja radova na uređenju bankine u Ulici Sveti Kuzam nasuprot kbr. 45	MO SVETI KUZAM, Sveti Kuzam 19, Rijeka
03	126 /18	Listopad	Prometno rješenje za raskrižje Ulice Mate Lovraka i Ulice Markovići	MO Srdoči, Miroslava Krleže 4, RIJEKA
03	127 /18	Listopad	Privremena regulacija prometa za vrijeme izvođenja radova na sanaciji nogostupa duž Ulice Kalina	MO OREHOVICA,
03	128 /18	Studeni	Prometno rješenje privremene preregulacije prometa za vrijeme ugradnje usporivača prometa (ležećih policajaca) u Žminjskoj ulici	MO DRENOVA, Cvetkov trg 1, Rijeka
03	129 /18	Studeni	Privremena regulacija prometa prilikom arheoloških istraživanja za projekt: Rekonstrukcija državne ceste DC 100 Osor - Nerezine	Kaducej d.o.o. Papandopulova 27 21000 Split
03	130 /18	Studeni	Privremena regulacija prometa za vrijeme izvođenja radova na rekonstrukciji kanalizacijskog priključka u Ulici Ivana Matetića Ronjgova kod kbr. 6	VIK d.o.o.
03	131 /18	Studeni	Povećanje sigurnosti odvijanja prometa ispred OŠ "Gelsi"	MO BANDEROVO
03	132 /18	Studeni	Projekt postave umjetne izbočine tipa	MO GORNJI

			"Jastuk" na lokaciji u Ulici Vladivoja i Milivoja Lenca kod kbr. 24	ZAMET	
03	133	/18	Studeni	Projekt iscrtavanja novih pješačkih prijelaza u Ulici Milice Jadranić kod kućnog broja 11 D i Vladivoja i Milivoja Lenca kod kućnog broja 66 B	MO GORNJI ZAMET
03	134	/18	Studeni	Elaborat: Snimanje postojećeg stanja zbog ažuriranja katastra vertikalne i horizontalne prometne signalizacije	MO GORNJI ZAMET
03	135	/18	Studeni	Privremena regulacija prometa za vrijeme izvođenja radova u Ulici Drenovski put ispod Cvetkovog trga	MO DRENOVA, Cvetkov trg 1, Rijeka
03	136	/18	Studeni	Privremena regulacija prometa za vrijeme izvođenja radova u Ulici Stanka Frankovića kod dječijeg vrtića	MO DRENOVA, Cvetkov trg 1, Rijeka
03	137	/18	Rujan	Prometno rješenje privremene regulacije prometa za vrijeme snimanja filma "We Love Cycling" u Adamićevoj ulici i na dijelu Ulice Jadranski trg	Bas Production Adria d.o.o.
03	138	/18	Studeni	Privremena regulacija prometa za vrijeme izvođenja radova uređenju montažnog kružnog raskrižja na čvoru Pilepići	Signal Sistem d.o.o., Savska cesta 28. Zagreb
03	139	/18	Studeni	Privremena regulacija prometa za vrijeme izvođenja radova na iscrtavanju novih pješačkih prijelaza u Ulici Milice Jadranić kod kućnog broja 11 D i Vladivoja i Milivoja Lenca kod kućnog broja 66 B	MO GORNJI ZAMET
03	140	/18	Studeni	Projekt povećanja stupnja sigurnosti na dijelu Ulice Vladivoja i Milivoja Lenca između kućnog broja 24 i 47 postavom znakova upozorenja sa treptajućim svjetlom	MO GORNJI ZAMET
03	141	/18	Studeni	Privremena regulacija prometa za vrijeme izvođenja radova na povećanju stupnja sigurnosti na dijelu Ulice Vladivoja i Milivoja Lenca između kućnog broja 24 i 47 postavom znakova upozorenja sa treptajućim svjetlom	MO GORNJI ZAMET
03	142	/18	Studeni	Privremena regulacija prometa za vrijeme izvođenja vodovodnog priključka i rekonstrukcije kanalizacijskog priključka poslovne građevine Korzo 13	VIK d.o.o.
03	143	/18	Studeni	Projekt privremene regulacije prometa za vrijeme izvođenja radova na uređenju nogostupa u Plješivičkoj ulici kod kućnog broja 14	MO GORNJI ZAMET
03	144	/18	Studeni	Prometno rješenje privremene prereregulacije prometa za vrijeme izvođenja radova na sanaciji kolnika u Ulici Giuseppe Duella prema kbr. 10 i između kbr. 8 i kbr. 10	MO MLAKA
03	145	/18	Studeni	Prometno rješenje privremene prereregulacije prometa za vrijeme	MO SVETI NIKOLA

			izvođenja radova na asfaltiranju prilaza kbr. 2 u Ulici Mirka Ćurbega		
03	146	/18	Studeni	Prometno rješenje privremene regulacije prometa za vrijeme izvođenja radova na nastavku mjestimične sanacije Ulice Pletenci od rotora u Ćićarijskoj ulici do izlaza na Ulicu Pletenci kod kućnog broja 1	MO PEHLIN
03	147	/18	Prosinac	Povećanje stupnja sigurnosti na pješačkim prijelazima na cesti D-8 u Novom Vinodolskom	GRAD NOVI VINODOLSKI, Upravni odjel za komunalni sustav i prostorno planiranje; Trg Vinodolskog zakona 1, Novi Vinodolski51250
03	148	/18	Prosinac	Prometno rješenje privremene regulacije prometa za vrijeme izvođenja radova na sanaciji kolnika u Ulici Podpinjol od početka do kućnog broja 10	MO MLAKA
03	149	/18	Studeni	Prometno rješenje privremene regulacije prometa za vrijeme izvođenja radova na sanaciji dijela Ulice Androv breg od kbr. 4C prema kbr. 4A	MO Pehlin
03	150	/18	Prosinac	Privremena regulacija prometa za vrijeme izvođenja radova na postavi umjetnih izbočina tipa "Jastuk" na lokaciji u Ulici Vladivoja i Milivoja Lenca kod kbr. 24	MO GORNJI ZAMET
03-	151	18	Prosinac	Prometno rješenje prereregulacije prometa za vrijeme dočeka Nove Godine	GRAD RIJEKA, Kabionet Gradonačelnika, Korzo 16, Rijeka
03-	152	18	Prosinac	Prometno rješenje privremene regulacije prometa za vrijeme izvođenja radova na zgradi u Tizianovoj ulici kod kbr. 2	K-in d.o.o. Matije Gupca 5 51000 Rijeka
03	153	/18	Prosinac	Plan postupanja za vrijeme izvanrednih situacija u prometu - 1. Faza	Grad Rijeka, OGU za komunalni sustav
03	154	/18	Prosinac	Projekt povećanja stupnja sigurnosti u prometu u Linardićima (postavljanjem umjetnih izbočina na kolniku)	Grad Krk, Trg bana J. Jelačića 2, 51500 Krk
03	155	/18	Prosinac	Projekt privremene regulacije prometa za vrijeme izvođenja radova na uređenju parkirališta u Ulici Bogomira Ćikovića Marčeva uz nogometno i košarkaško igralište	MO GORNJI ZAMET
03	156	/18	Prosinac	Privremena regulacija prometa za vrijeme izvođenja kanalizacijskog priključka na adresi Škurinjska cesta 11a	VIK d.o.o., Dolac 14, Rijeka
03	157	/18	Prosinac	Projekt privremene regulacije prometa za vrijeme izvođenja radova na	MO GORNJI ZAMET

			rješavanju odvodnje oborinskih voda slivnom rešetkom na spoju Snežničke i Pilepića	
03	158 /18	Prosinac	Projekt privremene regulacije prometa za vrijeme izvođenja radova na rješavanju odvodnje oborinskih voda slivnom rešetkom na spoju Snežničke i Slavinja	MO GORNJI ZAMET
03	159 /18	Prosinac	Privremena regulacija prometa za vrijeme izvođenja vodovodnog i kanalizacijskog priključka za stambenu građevinu u Ulici Turan bb	VIK d.o.o.
03	160 /18	Prosinac	Prometno rješenje privremene regulacije prometa za vrijeme održavanja međunarodne izložbe pasa CABIB 2019.	GRAD RIJEKA, Ured Grada, Korzo 16, Rijeka
03	161 /18	Prosinac	Projekt privremene regulacije prometa za vrijeme izvođenja radova na rušenju zida prema cesti i postavi rukohvata u Ulici Antuna Barca sjeverno od kućnog broja 3 a	MO TURNIĆ, Franje Čandeka 36 B, 51000 Rijeka
03	162 /18	Prosinac	Projekt privremene regulacije prometa za vrijeme izvođenja radova na postavi signalnog display uređaja "OPREZ - ŠKOLA" s dva treptača - na pješačkom prijelazu od kućnog broja 58a prema kućnom broju 57 u Kvaternikovoj ulici	MO Podvežica, Kvaternikova 58, Rijeka
03	163 /18	Prosinac	Projekt održivi urbani logistički plan za potrebe projekta SULPiTER za funkcionalno urbano područje Rijeka	GRAD RIJEKA, Korzo 16, Rijeka

Služba prometnog planiranja i projektiranja tijekom 2018. godine izradila je ukupno 163 različita prometna projekta, što je brojčano za 16 prometnih projekata više nego u 2017. godini kada je izrađeno 147 prometnih projekata. Naši projektanti i dalje imaju stalni angažman za vrijeme opširnih radova za potrebe investitora ViK-a, pri čemu je Rijeka promet izrađivač svih projekata privremene regulacije prometa.

Iz tablice se vidi da se znatan broj projekata odnosi na preregulaciju prometa za vrijeme izvođenja radova na prometnicama, a drugi dio na razne prometne zahvate. Prometni projekti izrađuju se i za smirivanje prometa, uređenje pješačkih prijelaza te razne manifestacije koje se uobičajeno organiziraju u suradnji sa Gradom Rijeka tijekom godine. Rijeka promet i Grad Rijeka konstantno rade na podizanju razine sigurnosti pješaka na pješačkim prijelazima, sa posebnim naglaskom na sigurnost školske djece u prometu. Tako su tijekom 2018. godine izrađeni projekti za povećanje stupnja sigurnosti pješaka postavom LED markera na ukupno 8 lokacija na najugroženijim pješačkim prijelazima u gradu, a realizacija svih zahvata je uspješno završena tijekom 2018. godine. Od značajnijih projekata vezanih za sigurnost pješaka na pješačkim prijelazima posebno ističemo: Projekti postave LED markera na pješačkim prijelazima u Istarskoj ulici i u ulici Nikole Tesle, na dvije lokacije u Zametskoj ulici, tri u ulici Ivana Čikovića Beloga, jedna u Osječkoj ulici. Izrađen je i Projekt postave signalnog display uređaja "OPREZ - ŠKOLA" s dva treptača - na pješačkom prijelazu u Kvaternikovoj ulici. Također, izrađen je i projekt Povećanje stupnja sigurnosti na pješačkim prijelazima na

cesti D-8 u Novom Vinodolskom, kao i projekt SULP koji je u sklopu programa SULPITER izrađen za Odjel gradske uprave za poduzetništvo Grada Rijeke.

Projekti koji su izrađeni prema vanjskim korisnicima iznose 445.850 kuna bez PDV-a, a prema Gradu Rijeci 260.400 kuna bez PDV-a. Ukupno je u 2018. godini izrađeno prometnih projekata u vrijednosti od 706.250 kuna bez PDV-a.

Od važnijih zahvata na prometnicama iz prioriteta mjesnih odbora, ističemo osvjetljavanje više pješačkih prijelaza, od kojih posebno izdvajamo ugroženi pješački prijelaz preko Istarske ulice kod Bazena Kantrida. Nadalje, ističemo postavu novog tipa asfaltnih usporivača prometa tipa „jastuk“ na Drenovi u ulici Drenovski put kod OŠ Drenova te u ulici Bože Vidasa kod Dvorane Zamet, kao i uzdignutih ploha za usporavanje prometa na pješačkom prijelazu u ulici Stanka Frankovića blizu raskrižja sa ulicom Ivana Žorža na Drenovi. Posebno ističemo i još jednu inovaciju – po prvi puta je jedan pješački prijelaz dodato označen i sa dva stupa-nosača prometnih znakova sa treptajućom LED trakom.

U nastavku navodimo spomenute značajnije zahvate na prometnicama.

2.1.2. VEĆI ZAHVATI NA NERAZVRSTANIM CESTAMA I JAVNO-PROMETNIM POVRŠINAMA GRADA RIJEKE U RAZDOBLJU OD 01.01.-31.12.2018. g.

1. Pojačanje sigurnosti prometa postavom usporivača prometa tipa „Jastuk“ u Ulici Drenovki put ispod Cvetkovg trga (MO Drenova)

1) Vrijednost radova: 11.000,00 kn sa PDV-om





2. Pilot projekt postave svjetlećih led stupova za povećanje vidljivosti pješačkog prijelaza u Ulici Stanka Frankovića (MO Drenova)

Vrijednost radova: 10.945,00 kn sa PDV-om





3. Pojačanje sigurnosti prometa postavom usporivača prometa tipa „uzdignute plohe“ u Ulici Stanka Frankovića kod dječjeg vrtića (MO Drenova)

Vrijednost radova: 26.500,00 sa PDV-om



4. Postava solarnog treptača na prometni znak u ulici Sv. Jurja (MO Drenova)

Vrijednost radova: 5.000,00 sa PDV-om



5. Postava LED markera u Osječkoj ulici (MO Škurinjska draga)

Vrijednost radova: 68.625,00 sa PDV-om



6. Postava LED markera u Zametskoj ulici kod kbr. 12 (MO Sveti Nikola)

Vrijednost radova: 61.000,00 sa PDV-om



7. Postava LED markera u ulici Ivana Ćikovića Belog kod kbr. 8b (MO Zamet)

Vrijednost radova: 46.000,00 sa PDV-om



8. Postava LED markera u ulici Ivana Ćikovića Belog kod kbr. 20 (MO Zamet)

Vrijednost radova: 46.000,00 sa PDV-om



9. Postava LED markera u ulici Ivana Ćikovića Belog kod kbr. 4 (MO Zamet)

Vrijednost radova: 46.000,00 sa PDV-om



10. Postava LED markera u Zametskoj ulici kod kbr.59 (MO Zamet)

Vrijednost radova: 71.000,00 sa PDV-om



11. Postava treptača na prometni znak u ulici Drenovski put (MO Drenova)

Vrijednost radova: 5.000,00 sa PDV-om



12. Uređenje kružnog raskrižja ceste GSP 233-ulice Mate Lovraka (MO Srdoči)

Vrijednost radova: 210.000,00 sa PDV-om



13. Uređenje kružnog raskrižja ulica Ive Lole Ribara – Bok - Kučićki put (MO Drenova)

Vrijednost radova: 311.152,58 sa PDV-om



14. Postava LED markera u Istarskoj ulici kod caffe bara Matea (MO Kantrida)

Vrijednost radova: 28.600,00 sa PDV-om



15. Postava LED markera u ulici Nikole Tesle (MO Potok)

Vrijednost radova: 38.637,50 sa PDV-om



16. Postava LED markera u ulici Grobnička cesta (MO Orehovica)

Vrijednost radova: 84.000,00 sa PDV-om



17. Uređenje parkirnih mjesta pod naplatom u Strossmayerovoj ulici (MO Centar – Sušak)

Vrijednost radova: 6.330,00 sa PDV-om

a) Fleksibilni stupići



b) Parkirna mjesta



2.2. SLUŽBA ODRŽAVANJA PROMETNICA

Fizička realizacija radova za razdoblje od 1.1.2018. do 31.12.2018. godine koju, temeljem Ugovora o održavanju nerazvrstanih cesta i javno-prometnih površina na području Grada Rijeke u 2018. godini, vodi Služba održavanja prometnica prikazana je kako slijedi:

13.2. Trgovi i stubišta (stavka Plana koje podrazumijeva izvođenje tijekom cijele godine)

PRIKAZ FIZIČKOG IZVRŠENJA:

	Ukupan broj stavki	1	100,00 %
1.	U pripremi	0	0,00 %
2.	U nabavi	0	0,00 %
3.	Ugovoreno	1	100,00 %
3.1.	ali još nije u fazi izvođenja	0	0,00 %
3.2.	u fazi izvođenja	0	0,00 %
3.3.	okončano izvođenje	1	100,00 %

14. ODRŽAVANJE NERAZVRSTANIH CESTA

Napomena: Ugovoreni Plan za 2018. godinu obuhvaća ukupno 22 stavki i to kako slijedi:

- 14 stavki iz Redovnog održavanja (14.1.)
- 3 stavke iz Izvanrednog održavanja (14.2.)
- 1 stavku iz Prometnih zahvata (14.3.)
- 4 stavke iz Ostalih radova (14.5.)

14.1. REDOVNO ODRŽAVANJE (stavke Plana koje podrazumijevaju izvođenje tijekom cijele godine):

Redovito održavanje - 1 ugovor koji uključuje radove (9 pozicija):

- 14.1.1. Manji zahvati
- 14.1.2. Veći zahvati (nije bilo potrebe za realizacijom)
- 14.1.3. Ophodnja
- 14.1.5. Održavanje otvorenog sistema odvodnje
- 14.1.6. Održavanje bunara
- 14.1.7. Interventno održavanje oštećenih linijskih i slivnih rešetki
- 14.1.17. Održavanje betonskih graničnika
- 14.1.20. Održavanje mostova i pješačkih nathodnika
- 14.1.22. Održavanje otvora (svjetlanika) na nogostupima u središtu Grada (nije bilo potrebe za realizacijom)

PRIKAZ FIZIČKOG IZVRŠENJA:

	Ukupan broj stavki	9	100,00 %
1.	U pripremi	0	0,00 %
2.	U nabavi	0	0,00 %
3.	Ugovoreno	9	100,00 %
3.1.	ali još nije u fazi izvođenja	0	0,00 %
3.2.	u fazi izvođenja	0	0,00 %
3.3.	okončano izvođenje	9	100,00 %

14.1.4. Sanacija potpornih, obložnih i ogradnih zidova

PRIKAZ FIZIČKOG IZVRŠENJA:

	Ukupan broj stavki	1	100,00 %
1.	U pripremi	0	0,00 %
2.	U nabavi	0	0,00 %
3.	Ugovoreno	1	100,00 %
3.1.	ali još nije u fazi izvođenja	0	0,00 %
3.2.	u fazi izvođenja	0	0,00 %
3.3.	okončano izvođenje	1	100,00 %

14.1.8. Sanacija stjenskih pokosa te interventne mjere sanacije

PRIKAZ FIZIČKOG IZVRŠENJA:

	Ukupan broj stavki	1	100,00 %
1.	U pripremi	0	0,00 %
2.	U nabavi	0	0,00 %
3.	Ugovoreno	1	100,00 %
3.1.	ali još nije u fazi izvođenja	0	0,00 %
3.2.	u fazi izvođenja	0	0,00 %
3.3.	okončano izvođenje	1	100,00 %

14.1.9. Kemijsko uklanjanje nepoželjne vegetacije

PRIKAZ FIZIČKOG IZVRŠENJA:

	Ukupan broj stavki	1	100,00 %
1.	U pripremi	0	0,00 %
2.	U nabavi	0	0,00 %
3.	Ugovoreno	1	100,00 %
3.1.	ali još nije u fazi izvođenja	0	0,00 %
3.2.	u fazi izvođenja	0	0,00 %
3.3.	okončano izvođenje	1	100,00 %

14.1.10. Zaštitne metalne ograde

PRIKAZ FIZIČKOG IZVRŠENJA:

	Ukupan broj stavki	1	100,00 %
1.	U pripremi	0	0,00 %
2.	U nabavi	0	0,00 %
3.	Ugovoreno	1	100,00 %
3.1.	ali još nije u fazi izvođenja	0	0,00 %
3.2.	u fazi izvođenja	0	0,00 %
3.3.	okončano izvođenje	1	100,00 %

14.1.15. Zimska služba

- Okončano je izvršenje usluge za Zimsku službu 2017/2018 godine, a sve sukladno zimskim uvjetima (od 15.11.2017. do 15.03.2018. godine).
- U tijeku je izvršenje usluge za Zimsku službu 2018/2019 godine sukladno Dinamičkom Planu za 2018. godinu.

PRIKAZ FIZIČKOG IZVRŠENJA:

	Ukupan broj stavki	1	100,00 %
1.	U pripremi	0	0,00 %
2.	U nabavi	0	0,00 %
3.	Ugovoreno	2	100,00 %
3.1.	ali još nije u fazi izvođenja	0	0,00 %
3.2.	u fazi izvršenja usluge	1	50,00 %
3.3.	okonačano izvođenje	1	50,00 %

14.2. IZVANREDNO ODRŽAVANJE

14.2.1. Izrada projektne dokumentacije

PRIKAZ FIZIČKOG IZVRŠENJA :

	Ukupan broj stavki	1	100,00 %
1.	U pripremi*	1	100,00 %
2.	U nabavi	0	0,00 %
3.	Ugovoreno	0	0,00 %

* nije bilo potrebe za realizacijom stavke

14.2.2. Izvanredno održavanje ostalih cesta na području Grada - početna stavka podijelila se na tri nabave

PRIKAZ FIZIČKOG IZVRŠENJA:

	Ukupan broj stavki	4	100,00 %
1.	U pripremi	0	0,00 %
2.	U nabavi	0	0,00 %
3.	Ugovoreno	4	100,00 %
3.1.	ali još nije u fazi izvođenja	0	0,00 %
3.2.	u fazi izvođenja	0	0,00 %
3.3.	okonačano izvođenje	4	100,00 %

14.2.3. Sanacija odvodnje oborinskih voda - početna stavka podijelila se na četiri nabave

PRIKAZ FIZIČKOG IZVRŠENJA :

	Ukupan broj stavki	4	100,00 %
1.	U pripremi*	2	50,00 %
2.	U nabavi	0	0,00 %
3.	Ugovoreno	2	50,00 %
3.1.	ali još nije u fazi izvođenja	0	0,00 %
3.2.	u fazi izvođenja	0	0,00 %
3.3.	okonačano izvođenje	2	100,00 %

* odustajanje od pokretanja postupak nabave sukladno dogovoru s Grad Rijekom.

14.3. PROMETNI ZAHVATI

PRIKAZ FIZIČKOG IZVRŠENJA:

	Ukupan broj stavki	1	100,00 %
1.	U pripremi	0	0,00 %
2.	U nabavi	0	0,00 %
3.	Ugovoreno	1	100,00 %
3.1.	ali još nije u fazi izvođenja	0	0,00 %
3.2.	u fazi izvođenja	0	0,00 %
3.3.	okončano izvođenje	1	100,00 %

14.5. OSTALI RADOVI (stavka koja uključuje pojedinačne ugovore)

14.5.1. Razni radovi (projekti, obavijesti i sl.) - početna stavka podijelila se na četiri nabave

PRIKAZ FIZIČKOG IZVRŠENJA:

	Ukupan broj stavki	4	100,00 %
1.	U pripremi	0	0,00 %
2.	U nabavi	0	0,00 %
3.	Ugovoreno	4	100,00 %
3.1.	ali još nije u fazi izvođenja	0	0,00 %
3.2.	u fazi izvođenja	0	0,00 %
3.3.	okončano izvođenje	4	100,00 %

14.5.2. Hitne intervencije na otklanjanju posljedica nastalih po incidentnim situacijama (posipavanje cesta, naplavine, koordinacija s ostalim komunalnim društvima i sl.) - stavka Plana koje podrazumijeva izvođenje tijekom cijele godine

PRIKAZ FIZIČKOG IZVRŠENJA:

	Ukupan broj stavki	1	100,00 %
1.	U pripremi	0	0,00 %
2.	U nabavi	0	0,00 %
3.	Ugovoreno	1	100,00 %
3.1.	ali još nije u fazi izvođenja	0	0,00 %
3.2.	u fazi izvođenja	0	0,00 %
3.3.	okončano izvođenje	1	100,00 %

14.5.4. Objava teksta za javna nadmetanja (stavka Plana koje podrazumijeva izvršenje tijekom cijele godine)

PRIKAZ FIZIČKOG IZVRŠENJA:

	Ukupan broj stavki	1	100,00 %
1.	U pripremi	0	0,00 %
2.	U nabavi	0	0,00 %
3.	Ugovoreno	1	100,00 %
3.1.	ali još nije u fazi izvođenja	0	0,00 %
3.2.	u fazi izvođenja	0	0,00 %
3.3.	okončano izvođenje	1	100,00 %

14.5.5. Geodetski radovi (stavka Plana koje podrazumijeva izvođenje tijekom cijele godine)

PRIKAZ FIZIČKOG IZVRŠENJA:

	Ukupan broj stavki	1	100,00 %
1.	U pripremi	0	0,00 %
2.	U nabavi	0	0,00 %
3.	Ugovoreno	1	100,00 %
3.1.	ali još nije u fazi izvođenja	0	0,00 %
3.2.	u fazi izvođenja	0	0,00 %
3.3.	okončano izvođenje	1	100,00 %

RADOVI PO PRIORITETIMA MJESNIH ODBORA (34 mjesnih odbora):

PRIKAZ FIZIČKOG IZVRŠENJA RADOVA PO MJESNIM ODBORIMA:

	Ukupan broj stavki u 34 MO	196	100,00 %
1.	U pripremi	17	8,67 %
1.1.	U pripremi (*)	2	11,76 %
1.2.	Na čekanju (**)	10	58,82 %
1.3.	Na čekanju (***)	5	29,41 %
2.	U nabavi	1	0,51 %
3.	Ugovoreno	178	90,82 %
3.1.	ali još nije u fazi izvođenja	62	34,83 %
3.2.	u fazi izvođenja	27	15,17 %
3.3.	okončano izvođenje	89	50,00 %

Usvojeni Program prioriteta mjesnih odbora za 2018. godinu obuhvaćao je **181** pozicije. Na dan 31.12.2018. godine Plan prioriteta mjesnih odbora obuhvaća 196 stavki odnosno Plan se povećao za 8,29%.

Za **17** stavki prioriteta po mjesnim odborima iz Plana za 2018. godine nije pokrenut postupak nabave iz razloga kako slijedi:

* u tijeku je priprema tehničke dokumentacije za pokretanje postupka nabave

** čeka se očitovanje VMO – a za novu poziciju za preostala sredstva

*** odustajanje od realizacije stavke

Za **62** stavke prioriteta po mjesnim odborima iz Plana za 2018. godinu u tijeku je uvođenje Izvođača u posao te će u skorije vrijeme započeti izvođenje radova.

Temeljem navedenog može se zaključiti da u Programu prioriteta MO-a za 2018. godinu svi postupci nabave u cijelosti su pratili planirani ugovoreni Dinamički plan postupanja i da od 181 stavki usvojenih Planom za 2018. godinu ugovoreno je 178 stavka što čini 98,34% usvojenog Plana. Kako je nakon provedenih postupaka nabave preostao osigurani iznos koji je bilo moguće realizirati, broj se povećao na 196 stavki odnosno sam Plan za 2018. godinu se povećao za 8,29 % te je od toga ugovoreno navedenih 178 stavki odnosno 90,82 %.

Predstoji sada fizička realizacija radova, tj. izvođenje.

Napomena: Od ukupno 156 stavki, 107 stavki nije realizirano do 31.12.2018. godine te time stavke postaju prijelazni rad 2018/2019.

Stanje aktivnosti po Ugovoru o održavanju nerazvrstanih cesta i drugih javno-prometnih površina u Gradu Rijeci od 1.1.2018. godine do 31.12.2018. godine

R b r.	Stav ka Plan a	Opis aktivnosti	Broj stavki iz Plana održavanja i Realizacija			
			Plan	Ugovore no	Naba va	U pripre mi
1.	13.2.	Trgovi i stubišta	1	1	0	0
2.	14.1.	Redovno održavanje - u tijeku godine	14	14	0	0
3.	14.2.	Izvanredno održavanje	9	6	0	3
4.	14.3.	Prometni zahvati	1	1	0	0
5.	14.5.	Ostali radovi	7	7	0	0
6.	MO	Radovi po prioritetima MO	196	178	1	17
		UKUPNO:	228	207	1	20

- PRIJELAZNI RADOVI 2012/2018:

Realizacija prijelaznih radova iz 2012. na 2018. godinu

1.	Ukupan broj stavki po Redovnom održavanju:	1	100,00 %
1.	ugovoreno	1	100,00 %
1.1.	okončano izvršenje usluge	1	100,00 %

- PRIJELAZNI RADOVI 2013/2018:

Realizacija prijelaznih radova iz 2013. na 2018. godinu

	Ukupan broj stavki po MO:	2	100,00 %
1.	ugovoreno	2	100,00 %
1.1.	u fazi izvršenja usluge (ishodovanje dozvola)	2	100,00 %

- PRIJELAZNI RADOVI 2014/2018:

Realizacija prijelaznih radova iz 2014. na 2018. godinu

1.	Ukupan broj stavki po MO:	1	100,00 %
1.	ugovoreno	1	100,00 %
1.1.	u fazi izvršenja usluge (ishodovanje građevinske dozvole)	1	100,00 %

- PRIJELAZNI RADOVI 2015/2018:

Realizacija prijelaznih radova iz 2015. na 2018.godinu

PRIKAZ FIZIČKOG IZVRŠENJA:

1.	Ukupan broj stavki po MO:	7	100,00 %
1.	U pripremi	1	14,29 %
1.1.	na čekanju (*)	1	100,00 %
2.	U nabavi	0	0,00 %
3.	Ugovoreno	6	85,71 %
3.1.	ali još nije u fazi izvođenja	3	50,00 %
3.2.	u fazi izvođenja	0	0,00 %
3.3.	okončano izvođenje	3	50,00 %

* čeka se očitovanje VMO –a za osiguranjem dodatnih sredstava za realizaciju stavke

- PRIJELAZNI RADOVI 2016/2018:

Realizacija prijelaznih radova iz 2016. na 2018.godinu

PRIKAZ FIZIČKOG IZVRŠENJA:

1.	Ukupan broj stavki po MO:	22	100,00 %
1.	U pripremi	1	4,55 %
1.1.	na čekanju (*)	1	100,00 %
2.	U nabavi	0	0,00 %
3.	Ugovoreno	21	95,45 %
3.1.	ali još nije u fazi izvođenja	1	4,76 %
3.2.	u fazi izvođenja radova	1	4,76 %
3.3.	okončano izvođenje	19	90,48 %

* - postupak nabave pokrenuti će se zajedno s MO Školjić u 2019. godini sukladno Dinamici

- PRIJELAZNI RADOVI 2017/2018:

Realizacija prijelaznih radova iz 2017. na 2018.godinu

PRIKAZ FIZIČKOG IZVRŠENJA:

1.	Ukupan broj stavki po Redovnom održavanju:	21	100,00 %
1.	U pripremi*	4	19,05 %
1.1.	na čekanju*	4	100,00 %
2.	Ugovoreno	17	80,95 %
2.2.	okončano izvođenje	17	100,00 %
2.	Ukupan broj stavki u 34 MO	104	100,00 %
1.	U pripremi	1	0,96 %
1.1.	na čekanju**	1	100,00 %
2.	U nabavi	1	0,96 %
3.	Ugovoreno	102	98,08 %
3.1.	ali još nije u fazi izvođenja	3	2,94 %
3.2.	u fazi izvođenja	1	0,98 %
3.3.	okončano izvođenje	98	96,08 %

* nije bilo potrebe za realizacijom stavke

** čeka se očitovanje VMO – a za novu poziciju za preostala sredstva

2.2.1. VEĆI ZAHVATI NA NERAZVRSTANIM CESTAMA I JAVNO-PROMETNIM POVRŠINAMA GRADA RIJEKE U RAZDOBLJU 01.01. DO 31.12.2018. GODINE

1. Sanacija stjenskog pokosa u Ulici Bulevard (MO Bulevard)

Radovi: sanacija površine od 350,00 m² (ugradnja geosidra i čelične pocinčane mreže i mlazni beton)

Vrijednost radova: 72.500,00 kn sa PDV-



2. Uređenje pješačkog koridora (nogostupa) u Ulici Kurirski put (MO Srdoči)

Radovi: izvedeno 200,00 m² dvoredne metalne ograde sa iscrtavanjem horizontalne linije šir. 12 cm na kolniku i postava vertikalne prometne signalizacije

Vrijednost radova: 46.550,00 kn sa PDV-om



3. Izvedba rampe za potrebe osoba sa invaliditetom u Ulici Bože Vidasa (MO Zamet)

Radovi: izvedena je arm. betonska rampa za potrebe osoba sa invaliditetom sa ugrađenim kulir pločama na hodnoj površini i prilagođena metalna dvoredna ograda u cijeloj dužini u funkciji zaštite i pomoć pri kretanju.

Vrijednost radova: 40.000,00 kn sa PDV-om



4. Sanacija kolnika u Ulici Mihačeva Draga

Radovi: izvedeno je freziranje postojećeg asfalta i ugradnja novog na površini od 1.250 m² te ponovno iscrtavanje horizontalne signalizacije

Vrijednost radova: 141.012,50 kn sa PDV-om



5. Sanacija kolnika u Ulici Tome Strižića

Radovi: izvedeno je freziranje postojećeg asfalta i ugradnja novog na površini od 1.272,25 m² te ponovno iscrtavanje horizontalne signalizacije

Vrijednost radova: 189.174,06 kn sa PDV-om



6. Sanacija kolnika u Labinskoj ulici

Radovi: izvedeno je freziranje postojećeg asfalta i ugradnja novog na površini od 469,68 m² te ponovno iscrtavanje horizontalne signalizacije

Vrijednost radova: 96.700,62 kn sa PDV-om



7. Sanacija kolnika u Ulici Žrtava fašizma

Radovi: izvedeno je freziranje postojećeg asfalta i ugradnja novog na površini od 334,58 m² te ponovno iscrtavanje horizontalne signalizacije

Vrijednost radova: 52.845,87 kn sa PDV-om



8. Sanacija kolnika Škurinjske ceste (MO Škurinje)

Radovi: izvedeni su radovi na sanaciji kolnika sa frezanjem i asfaltiranjem kolničkog zastora u površini od 915,00 m²

Vrijednost radova: 140.837,50 kn sa PDV-om



2.3. NATURALNI POKAZATELJI / OBUJAM USLUGE

2.3.1. OBUJAM USLUGE – SLUŽBA PROMETA

Tablica br. 1. – Obujam usluge – Služba prometa

PROMETNA SIGNALIZACIJA - NATURALNI POKAZATELJI - REALIZACIJA I PLAN			
1. VERTIKALNA SIGNALIZACIJA			
OPIS		REALIZACIJA 2017.	REALIZACIJA 2018.
Popravak prometnog znaka	kom	485,00	391,00
Čišćenje prometnog znaka	kom	9,00	7,00
Temeljenje stupa prom.znaka	kom	190,00	122,00
Zamjena prometnog znaka	kom	169,00	98,00
Zamjena dopunske ploče	kom	40,00	33,00
Postava novog prometnog znaka	kom	116,00	88,00
Zamjena prometnog ogledala	kom	122,00	92,00
Demontaža stupa	kom	85,00	64,00
Zamjena stupa	kom	94,00	51,00
Nove vibracijske trake	m'	35,00	20,00
Ploče za označavanje zavoja	kom	20,00	14,00
Usporivači prometa tip "jastuk"	kom	7,00	2,00
Prometna ogledala	kom	21,00	14,00
Postava vertikalne signalizacije na PM za invalide	kom	79,00	69,00
2. HORIZONTALNA SIGNALIZACIJA			
Pješački prijelaz	m2	17.217,00	11.180,00
Poprečne i kose oznake na kolniku	m2	3.724,00	2.500,00
Jednostrane strelice	kom	421,00	150,00
Dvostrane strelice	kom	189,00	70,00
Polje za usmjeravanje prometa	m2	2.925,00	2.500,00
Pojedinačni nazivi	kom	2.151,00	900,00
Parkirno mjesto	m'	4.309,00	2.000,00
Puna razdjelna bijela crta š=12 cm	m'	63.000,00	50.000,00
Isprekidana razdjelna žuta crta š=20 cm	m'	650,00	0,00
Isprekidana razdjelna bijela crta š=12 cm	m'	29.750,00	30.000,00
Puna razdjelna bijela crta š=15 cm	m'	3.200,00	3.200,00
Isprekidana razdjelna bijela crta š=15 cm	m'	4.600,00	4.600,00
Označavanje parkirnih mjesta za invalide	m'	1.179,00	1.500,00
Pojedinačni natpisi na parkirnim mjestima za invalide	kom	170,00	220,00
3. PREREGULACIJA PROMETA ZA VRIJEME RAZNIH MANIFESTACIJA			
montaža i demontaža prometnih znakova	kom	526,00	519,00
Dovoz, postava i odvoz branika	kom	700,00	689,00
Dovoz, postava i odvoz zaštitnih ograda	kom	1.290,00	1.315,00
Dovoz, postava i odvoz gumenih stožaca	kom	273,00	256,00
Dovoz, postava i odvoz utega za branike	kom	44,00	44,00
PVC traka	m'	1.000,00	985,00
Izrada, dobava i ugradnja prometnog znaka po narudžbi	kom	152,00	150,00
Izrada, dobava i ugradnja dopunske ploče po narudžbi	kom	98,00	98,00
4. IZRADA PROMETNIH PROJEKATA, STUDIJA, ELABORATA			
Izrada prometnih projekata, studija, elaborata	kom	148	163

2.3.2. OBUJAM USLUGE – SLUŽBA ODRŽAVANJA PROMETNICA

Tablica br. 2. – Obujam usluge – Služba održavanja prometnica

REDOVNO ODRŽAVANJE CESTA - MANJI ZAHVATI		
OPIS	REALIZACIJA 2017.	REALIZACIJA 2018.
Sanacija lokalnih oštećenja- manje površine do 50 m ²	4.743,41	3.262,59
Frezanje kolnika prosječne debljine 4 cm	6.385,40	3.332,20
Ugradnja asfalta kao izravnavajućeg sloja debljine 6 cm	3.501,07	3.367,94
Ugradnja asfalta kao završnog sloja kolnika		
asfalt AB 11 u sloju 5 cm	1.509,01	749,67
asfalt AB 11 E u sloju 5 cm	5.072,03	3.263,97

U prethodnoj tablici prikazane su najznačajnije vrste zahvata koji se po procjeni društva mogu voditi na taj način, dok većina ostalih zahvata, pripremne radnje za asfaltiranje, nepredviđene hitne situacije zbog oštećenja i sl u najvećoj mjeri ovisi o lokaciji zahvata, pa se ne može planirati na način da veličine budu usporedive.

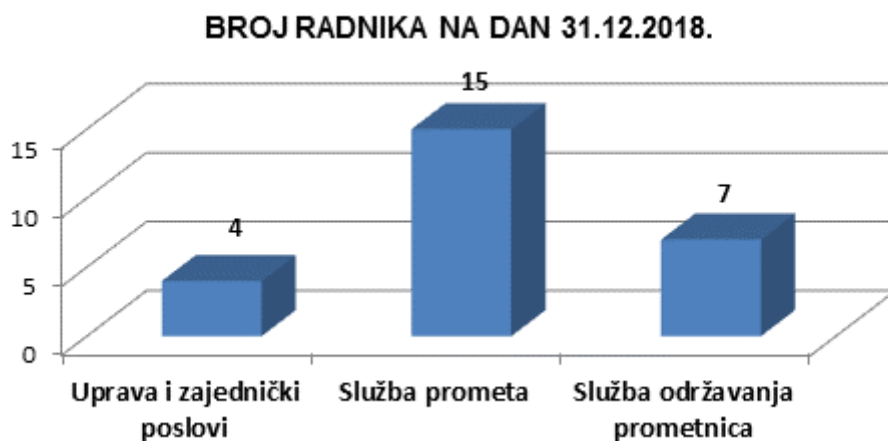
3. KADROVI

Na dan 31.12.2018. godine u Rijeka prometu d.d. je bilo 26 radnika, što je za 1 radnika više nego prethodne godine.

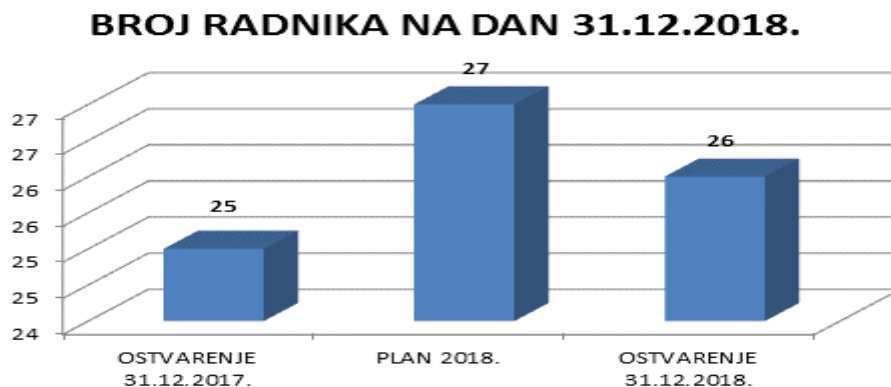
Tablica br.1 Stvarni broj radnika društva

RED. BR.	OPIS	OSTVARENJE 31.12.2017.	PLAN 2018.	OSTVARENJE 31.12.2018.	INDEKS OSTV/PLAN
1	2		4	5	7
1.	Uprava i zajednički poslovi	5	5	4	80
2.	Služba prometa	13	14	15	107
3.	Služba održavanja prometnica	7	8	7	88
UKUPNO		25	27	26	96

Grafikon br. 1



Grafikon br. 2



Tablica br. 2 Broj radnika iz sati rada

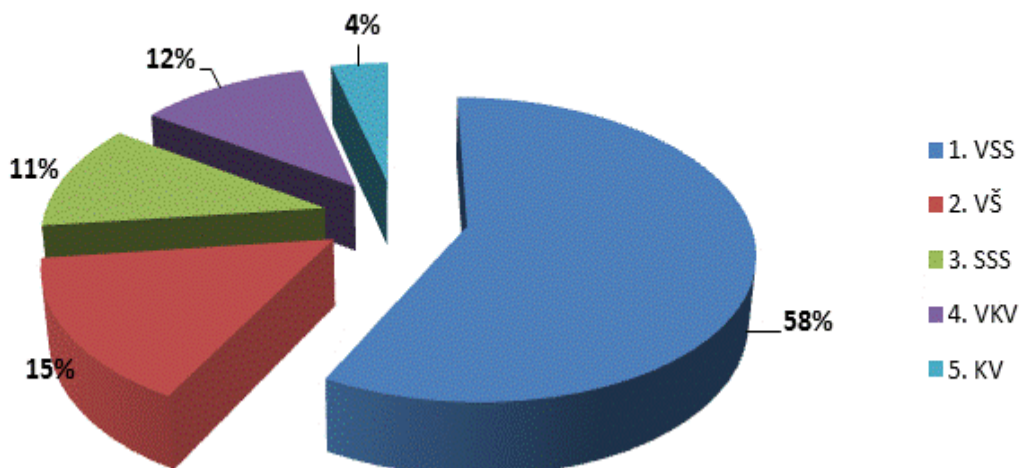
RED. BR.	OPIS	OSTVARENJE 31.12.2017.	OSTVARENJE 31.12.2018.	INDEX 2017./2016.
1	2	4	4	5
1.	Uprava i zajednički poslovi	4	4	100
2.	Služba prometa	13	14	108
3.	Služba održavanja prometnica	7	7	100
UKUPNO		24	25	104

Tablica br. 3 Broj radnika po kvalifikacijskoj strukturi

RED. BR.	KVALIFIKACIJSKA STRUKTURA RADNOG MJESTA	OSTVARENJE 31.12.2017.	OSTVARENJE 31.12.2018.	INDEX 2017./2016.
1	2	4	4	5
1.	VSS	14	15	107
2.	VŠ	4	4	100
3.	SSS	3	3	100
4.	VKV	3	3	100
5.	KV	1	1	100
UKUPNO		25	26	104

Grafikon br. 3

**KVALIFIKACIJSKA STRUKTURA RADNIH MJESTA
NA DAN 31.12.2018.**



4. STRUKTURA PRIHODA PO SLUŽBAMA

Ukupan prihod Rijeka prometa d.d. u razdoblju od siječnja do prosinca 2018. godine iznosi **30.157.362 kn** tj. **81,54%** planiranih prihoda.

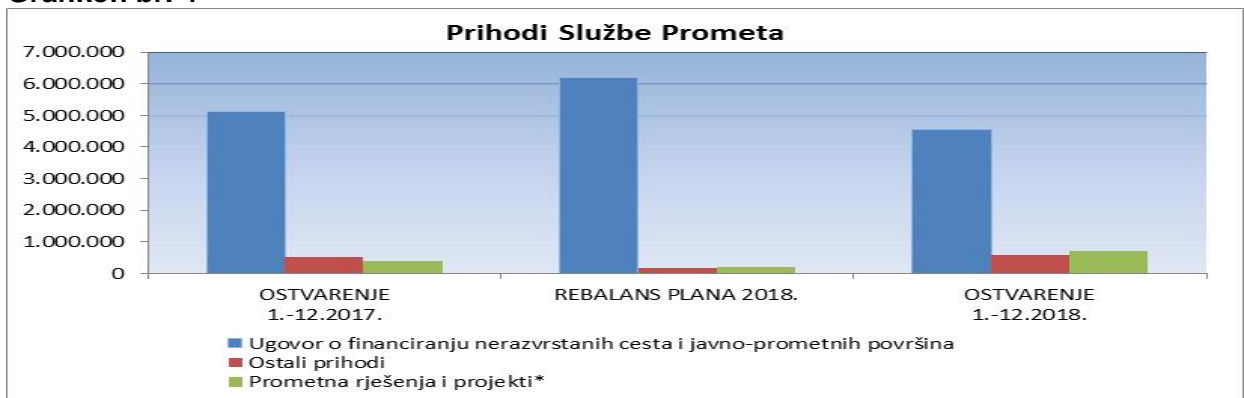
4.1. SLUŽBA PROMETA

Tablica br. 4 Prihodi Službe prometa

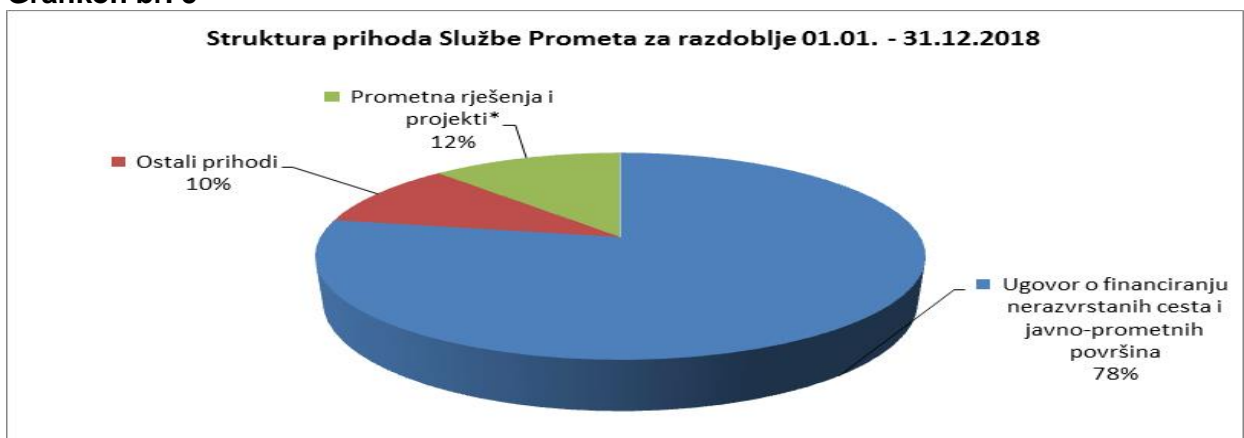
RED. BR.	OPIS	OSTVARENJE 1.-12.2017.	REBALANS PLANA 2018.	OSTVARENJE 1.-12.2018.	INDEKS kol5/3	INDEKS kol5/4	STRUKT. OST.
1	2	3	4	5	6	7	8
		kn	kn	kn			
1.	Ugovor o financiranju nerazvrstanih cesta i javno-prometnih površina	5.125.807	6.188.859	4.538.556	88,54	73	77,79
2.	Ostali prihodi	516.428	163.000	589.764	114,20	362	10,11
3.	Prometna rješenja i projekti*	373.250	200.000	706.250	189,22	353	12,10
	UKUPNI PRIHODI	6.015.485	6.551.859	5.834.570	96,99	89,05	100,00

*Napomena: prometna rješenja i projekti obuhvaćaju prometne projekte za Grad Rijeku i mjesne odbore temeljem Ugovora o održavanju nerazvrstanih cesta i drugih javno-prometnih površina i prometne projekte prema ostalim vanjskim korisnicima.

Grafikon br. 4



Grafikon br. 5

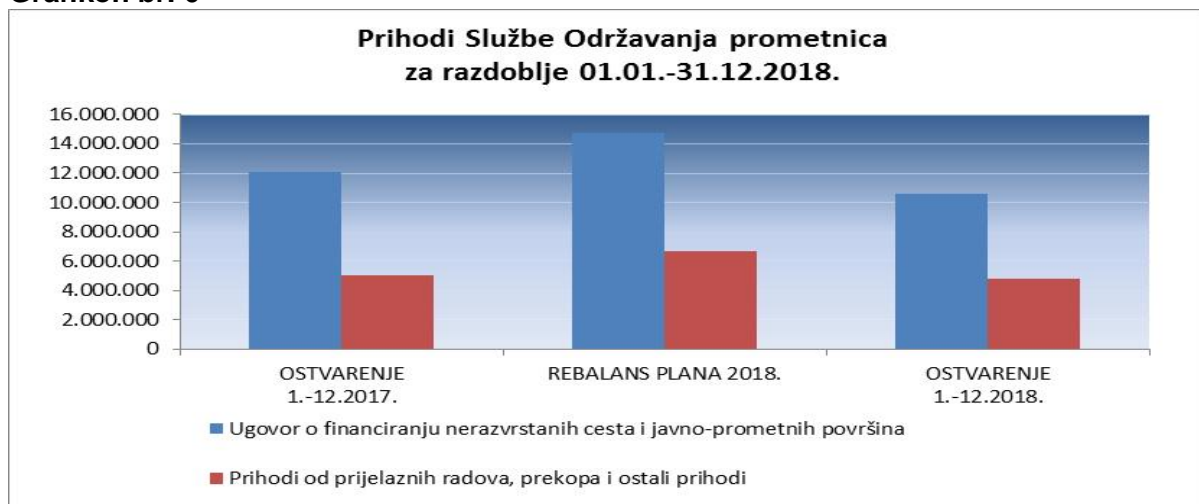


4.2. SLUŽBA ODRŽAVANJA PROMETNICA

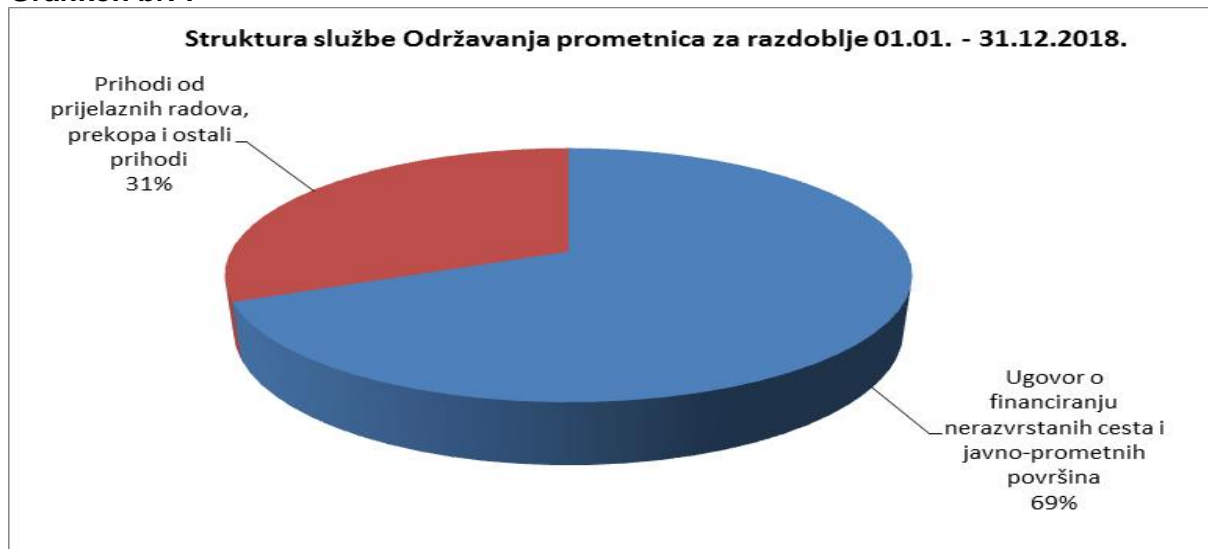
Tablica br. 5 Prihod Službe održavanja prometnica

RED. BR.	OPIS	OSTVARENJE 1.-12.2017.	REBALANS PLANA 2018.	OSTVARENJE 1.-12.2018.	INDEKS kol5/3	INDEKS kol5/4	STRUKT. OST. 2018.
1	2	3	4	5	6	7	8
		<i>kn</i>	<i>kn</i>	<i>kn</i>			
1.	Ugovor o financiranju nerazvrstanih cesta i javno-prometnih površina	12.058.949	14.709.600	10.602.478	87,92	72	68,75
2.	Prihodi od prijelaznih radova, prekopa i ostali prihodi	5.010.248	6.645.319	4.818.738	96,18	73	31,25
	UKUPNI PRIHODI	17.069.197	21.354.919	15.421.216	90,35	72,21	100,00

Grafikon br. 6



Grafikon br. 7



5. PRIHODI I RASHODI

U nastavku dajemo Račun dobiti i gubitka za 2018. godinu sa planiranim veličinama za 2018. godinu i ostvarenjem za 2017. godinu, u obliku u kojem je prezentiran u obrascu Računa dobiti i gubitka.

Tablica br. 6 Račun dobiti i gubitka iz financijskih izvještaja

Red. Br.	OPIS	OSTVARENJE 2017.	REBALANS PLANA 2018.	OSTVARENJE 2018.	INDEKS '18./'17.	INDEKS OST/PLAN	STR.
1.	UKUPNI PRIHODI:	32.764.437	36.983.565	30.157.362	92,04	81,54	100,0%
1.1.	POSLOVNI PRIHODI	24.444.989	29.273.139	22.278.807	91,14	76,11	73,9%
1.2.	FINANCIJSKI PRIHODI	8.319.448	7.710.426	7.878.556	94,70	102,18	26,1%
2.	UKUPNO RASHODI:	32.638.546	36.939.399	29.724.777	91,07	80,47	100,0%
2.1.	POSLOVNI RASHODI	24.181.188	29.092.673	21.850.003	90,36	75,10	73,5%
2.1.1.	MATERIJALNI TROŠKOVI	19.255.651	24.044.373	16.917.156	87,86	70,36	56,9%
2.1.2.	TROŠKOVI OSOBLJA	3.618.841	3.931.290	3.703.684	102,34	94,21	12,5%
2.1.3.	AMORTIZACIJA	416.720	390.000	364.784	87,54	93,53	1,2%
2.1.4.	OSTALI TROŠKOVI POSLOVANJA	683.032	672.010	635.514	93,04	94,57	2,1%
2.1.5.	VRIJEDNOSNO USKLAĐENJE IMOVINE	0	0	0	0,00	0,00	0,0%
2.1.6.	REZERVIRANJA	137.237	0	130.837	0,00	0,00	0,4%
2.1.7.	OSTALI POSLOVNI RASHODI	69.707	55.000	98.029	140,63	178,23	0,3%
2.2.	FINANCIJSKI RASHODI	8.457.358	7.846.726	7.874.773	93,11	100,36	26,5%
3.	DOBIT/GUBITAK PRIJE OPOREZIVANJA:	125.891	44.166	432.586	343,62	979,45	
4.	POREZ NA DOBIT	62.035	7.950	113.693	183,27	1.430,12	
5.	DOBIT/GUBITAK FINANCIJSKE GODINE	63.856	36.216	318.893	499,39	880,53	

Prema tome:

• ukupni prihodi iznose	30.157.362 kn
• ukupni rashodi	29.724.777 kn
• dobit prije oporezivanja	432.586 kn

Ostvareni prihodi su za 18,46 % niži od planiranih, dok su ostvareni rashodi u 2018. godini niži za 19,53 % od planiranih.

Rebalansom plana poslovanja za 2018. godinu utvrđene su stavke na način prikazan u tablici br.7. U toj tablici, raščlanjeni su troškovi Rijeka prometa d.d. po vrstama, te se njihovo ostvarenje uspoređuje s rebalansom plana. Osim toga prikazana je usporedba ostvarenja 2018. godine s ostvarenjem iz 2017. godine.

Ukupni rashodi Rijeka prometa d.d. za razdoblje od 01.01. do 31.12.2018. godine iznose **29.724.777 kn** ili **19,53 %** manje od planiranih rashoda za 2018. godinu.

Od toga **poslovni rashodi** iznose **21.850.003 kn** ili **73,5 %**, dok **financijski rashodi** iznose **7.874.773 kn** ili **26,5 %** ukupnih rashoda. Poslovni rashodi u 2018. godini iznose 73,5 % planiranih poslovnih rashoda.

Materijalni troškovi iznose **16.917.156 kn** ili **56,09 %** ukupnih rashoda.

Od toga se na troškove sirovina i materijala odnosi 776.845 kn.

Ostali vanjski troškovi iznose 16.140.312 kn ili 54,3 % ukupnih rashoda.

Troškovi osoblja za razdoblje od 01.-12. 2018. godine iznose **3.703.684 kn** ili **12,5%** ukupnih rashoda.

Amortizacija iznosi **364.784 kn** ili **1,2 %** ukupnih rashoda.

Ostali troškovi poslovanja iznose **635.514 kn** ili **2,1 %** ukupnih rashoda.

Ostali troškovi poslovanja obuhvaćaju naknade troškova djelatnicima i ostala materijalna prava, otpremnine, premije i osiguranja, poreze i doprinose te ostale troškove.

Rezerviranja iznose **130.837 kn** ili 0,4% ukupnih rashoda.

Ostali poslovni rashodi iznose **98.029 kn** ili 0,3% ukupnih rashoda.

Financijski rashodi iznose **7.874.773 kn** ili **26,5%** ukupnih rashoda, a odnose se na kamate vezane uz izdavanje vrijednosnih papira, kamate po kreditima i faktoringu, te tečajne razlike.

Uspoređujemo li račun dobiti i gubitka za 2018. godinu sa računom dobiti i gubitka za 2017. godinu vidimo da su ostvareni prihodi manji za 7,96%, a ostvareni rashodi manji za 8,93%.

Tablica br. 7 Prihodi i rashodi Rijeka prometa d.d.

	OSTVARENJE 2017.	REBALANS PLANA 2018.	OSTVARENJE 2018.	INDEKS '18./'17.	INDEKS OST/PLAN	STR.
A. PRIHODI						
I. POSLOVNI PRIHODI	24.444.989	29.273.139	22.278.807	91,14	76,11	73,9%
1. prihodi od prodaje	23.906.534	28.860.749	21.838.893	91,35	75,67	72,4%
2. ostali poslovni prihodi	538.455	412.390	439.913	81,70	106,67	1,5%
II. FINANCIJSKI PRIHODI	8.319.448	7.710.426	7.878.556	94,70	102,18	26,1%
odnosa s nepovezanim poduzetnicima i dr.						
1. osobama	8.319.448	7.710.426	7.878.556	94,70	102,18	26,1%
2. ostali financijski prihodi		0	0	0,00	0,00	0,0%
UKUPNI PRIHODI:	32.764.437	36.983.565	30.157.362	92,04	81,54	100,0%
B. RASHODI						
I. POSLOVNI RASHODI	24.181.188	29.092.673	21.850.004	90,36	75,10	73,5%
1. MATERIJALNI TROŠKOVI	19.255.651	24.044.373	16.917.157	87,86	70,36	56,9%
1.1. Troškovi sirovina i materijala	819.644	841.730	776.845	94,78	92,29	2,6%
1.1.1. Utrošeni materijal	267.804	225.900	170.399	63,63	75,43	0,6%
1.1.2. Uredski materijal	21.527	20.850	26.369	122,49	126,47	0,1%
1.1.3. Električna energija i gorivo	510.199	580.900	555.069	108,79	95,55	1,9%
1.1.4. Sitni inventar	20.114	14.080	25.008	124,33	177,62	0,1%
1.2. Ostali vanjski troškovi:	18.436.007	23.202.643	16.140.312	87,55	69,56	54,3%
1.2.1. Troškovi telefona i pošte	69.801	71.450	63.679	91,23	89,12	0,2%
1.2.2. Usluge održavanja	17.181.860	22.058.079	15.006.902	87,34	68,03	50,5%
1.2.3. Usluge zakupa	219.331	217.964	224.259	102,25	102,89	0,8%
1.2.4. Komunalne usluge	176.423	238.650	236.608	134,11	99,14	0,8%
<i>komunalna naknada</i>	60.145	68.650	68.618	114,09	99,95	0,2%
<i>komunalna usluga</i>	116.278	170.000	167.990	144,47	98,82	0,6%
1.2.5. Ostali vanjski troškovi:	788.592	616.500	608.863	77,21	98,76	2,0%
<i>Čuvanje poslovnih prostora</i>	6.440	0	0	0,00	0,00	0,0%
<i>Radna odjeća</i>	4.708	5.800	4.600	97,71	79,31	0,0%
<i>Intelektualne usluge</i>	583.713	536.200	558.455	95,67	104,15	1,9%
<i>Usluge održavanja elektr. opreme i računal. program</i>	57.632	60.000	42.207	73,23	70,34	0,1%
<i>Ostalo</i>	136.099	14.500	3.602	2,65	24,84	0,0%
2. TROŠKOVI OSOBLJA	3.618.841	3.931.290	3.703.684	102,34	94,21	12,5%
3. AMORTIZACIJA	416.720	390.000	364.784	87,54	93,53	1,2%
4. OSTALI TROŠKOVI POSLOVANJA	683.032	672.010	635.514	93,04	94,57	2,1%
4.1. Naknade troškova djelatnicima	217.852	223.830	244.570	112,26	109,27	0,8%
4.1.1. Troškovi prijevoza na rad	112.839	125.830	120.156	106,48	95,49	0,4%
4.1.2. Troškovi ostalih prava zaposlenih	99.092	71.500	96.208	97,09	134,56	0,3%
4.1.3. Dnevnice i troškovi službenog puta	5.921	26.500	28.206	476,37	106,44	0,1%
4.2. Premija osiguranja	84.943	84.190	83.521	98,33	99,20	0,3%
4.3. Doprinosi koji ne zavise od poslovnog rezultata	85.064	126.140	142.426	167,43	112,91	0,5%
4.4. Ostali troškovi poslovanja	295.173	237.850	164.997	55,90	69,37	0,6%
4.4.1. Troškovi stručnog obrazovanja	42.474	51.000	17.115	40,30	33,56	0,1%
4.4.2. Troškovi stručne literature	5.517	6.300	3.401	61,64	53,98	0,0%
4.4.3. Reprezentacija	7.121	36.000	14.135	198,50	39,27	0,0%
4.4.4. Naknada Nadzornom odboru	58.958	63.400	44.764	75,93	70,61	0,2%
4.4.5. Ostalo (bankarske usluge, sudske pristojbe i dr.)	181.103	81.150	85.582	47,26	105,46	0,3%
5. VRIJEDNOSNO USKLAĐENJE IMOVINE	0	0	0	0,00	0,00	0,0%
6. REZERVIRANJA	137.237	0	130.837	0,00	0,00	0,4%
7. OSTALI POSLOVNI RASHODI	69.707	55.000	98.029	140,63	178,23	0,3%
II. FINANCIJSKI RASHODI	8.457.358	7.846.726	7.874.773	93,11	100,36	26,5%
Kamate, tečajne razlike i dr. rashodi s						
1. nepovezanim pod.	8.457.358	7.846.726	7.874.773	93,11	100,36	26,5%
2. Ostali financijski rashodi		0	0	0,00	0,00	0,0%
UKUPNO RASHODI:	32.638.546	36.939.399	29.724.777	91,07	80,47	100,0%
C. DOBIT/GUBITAK PRIJE OPOREZIVANJA:	125.891	44.166	432.585	343,62	979,45	

6. PRIHODI I RASHODI PO DJELATNOSTIMA

Iz tablice br. 8 možemo vidjeti prihode, rashode i dobit ili gubitak prije oporezivanja po službama.

- **SLUŽBA PROMETA**
Ukupan prihod Službe prometa iznosi 5.834.570 kn.
Ukupni rashodi nakon raspodjele troškova Uprave i Zajedničkih službi iznose 5.560.097 kn.
Dobit prije oporezivanja iznosi 274.473 kn.
- **MARTINKOVAC (Srdoči)**
Ukupni prihodi lokacije Martinkovac (Srdoči) iznose 772.466 kn.
Ukupni rashodi prije raspodjele iznose 406.076 kn.
Dobiti/gubitka nema.
- **SLUŽBA ODRŽAVANJA PROMETNICA**
Ukupan prihod Službe održavanja prometnica iznosi 15.421.216 kn.
Ukupni rashodi nakon raspodjele troškova Uprave i Zajedničkih službi iznose 15.263.104 kn.
Dobit prije oporezivanja iznosi 158.112 kn.
- **UPRAVA I ZAJEDNIČKE SLUŽBE**
Ukupni prihod Uprave i Zajedničkih službi iznosi 348.086 kn.
Ukupni rashodi prije raspodjele iznose 2.240.234 kn.
Dobiti/gubitka nema.

Nakon umanjena od 366.391 kn koji su proizašle iz razlike prihoda i rashoda od lokacije Martinkovac (Srdoči), razliku prihoda i rashoda 1.525.757 kn, podijelili smo po ključu iz Plana poslovanja za 2018. godinu:

Služba	Postotak	Uprava i Zajedničke službe
Služba prometa	40%	610.303
Služba održavanja prometnica	60%	915.454
UKUPNO	100%	1.525.757

U nastavku dajemo prikaze po Službama, odnos ostarenja i plana, te usporedbu sa istim razdobljem prošle godine.

Tablica br. 8 OSTVARENI PRIHODI I RASHODI RIJEKA PROMETA d.d. ZA RAZDOBLJE 01.01. – 31.12.2018.

	VRIJEDNOSNI PAPIRI	SLUŽBA PROMETA	SRDOČI	SLUŽBA ODRŽAVANJA PROMETNICA	UPRAVA I ZAJEDNIČKE SLUŽBE	UKUPNO
A. UKUPNI PRIHODI:	7.781.024	5.834.570	772.466	15.421.216	348.086	30.157.362
B. UKUPNI RASHODI						
I. POSLOVNI RASHODI	72.298	4.949.794	406.076	14.347.649	2.074.187	21.850.003
1. MATERIJALNI TROŠKOVI	0	2.538.976	301.633	13.111.665	964.882	16.917.156
2. TROŠKOVI OSOBLJA	0	1.888.575	0	1.059.876	755.233	3.703.684
3. AMORTIZACIJA	0	142.672	98.283	37.119	86.710	364.784
4. OSTALI TROŠKOVI POSLOVANJA	72.298	235.768	6.159	106.563	214.726	635.514
5. VRIJEDNOSNO USKLAĐENJE IMOVINE	0	0	0	0	0	0
6. REZERVIRANJA	0	79.474	0	32.326	19.036	130.837
7. OSTALI POSLOVNI RASHODI	0	64.329	0	100	33.600	98.029
II. FINANCIJSKI RASHODI	7.708.726	0	0	0	166.047	7.874.773
UKUPNO RASHODI:	7.781.024	4.949.794	406.076	14.347.649	2.240.234	29.724.777
RAZLIKA PRIHODA I RASHODA	0	884.776	366.391	1.073.567	-1.892.147	432.586
POKRIĆE INTERNIH TROŠKOVA		0	-366.391	0	366.391	0
POKRIĆE INTERNIH TROŠKOVA		610.303	0	915.454	-1.525.757	0
RASHODI NAKON RASPODJELE C. INTERNIH TROŠKOVA	7.781.024	5.560.097	772.466	15.263.104	348.086	29.724.777
D. DOBIT /GUBITAK :	0	274.473	0	158.112	0	432.585

6.1. SLUŽBA PROMETA

Služba prometa obavlja poslove regulacije i upravljanje prometom, te istraživanje i planiranje prometa.

UKUPNI PRIHODI Službe Prometa u 2018. godini iznose **5.834.570 kn** što je za **10,95 %** manje od Rebalansa plana 2018.g..

UKUPNI RASHODI ove Službe su **4.949.794 kn** i za **16,19%** su manji od planiranih rashoda.

POSLOVNI RASHODI iznose **4.949.794**, a **FINANCIJSKIH RASHODA** Službe nema.

MATERIJALNI TROŠKOVI iznose **2.538.976 kn** i manji su od plana za **30,43 %**. U okviru ovih troškova najveći udio čine troškovi **Usluga održavanja, stavka 1.2.2.** u iznosu od **1.931.143 kn**, a obuhvaća troškove održavanja sustava Automatskog upravljanja prometom, semaforiskog sustava te sustava održavanja horizontalne i vertikalne signalizacije po Ugovoru o održavanju nerazvrstanih cesta i ostalih javno prometnih površina na području Grada Rijeke u 2017. godini.

TROŠKOVI OSOBLJA za 15 zaposlenika u toj službi iznose **1.888.575 kn**.

AMORTIZACIJA osnovnih sredstava ove službe u 2018. godini iznosi **142.672 kn**.

OSTALI TROŠKOVI POSLOVANJA ostvareni su u iznosu od **235.768 kn** i za **6,57 %** su veći u odnosu na planirane veličine.

REZERVIRANJA za neiskorišteni godišnji odmor u 2018. god iznose **79.474 kn**.

Nakon raspodjele internih troškova Služba prometa je je u 2018. godini završila poslovanje s **DOBITI** prije oporezivanja u iznosu od **274.473 kn**.

Tablica br. 9 Realizacija plana održavanja jav.prom.površina u Gradu Rijeci u 2018. godini

RED. BR.	OPIS	PRIHOD
1.	13.2 Trgovi i stubišta	0,00
2.	14.1 Redovno održavanje	3.090.880,19
3.	14.2. Izvanredno održavanje	0,00
4.	14.3. Prometni zahvati	159.990,00
5.	14.4. Naknada za obavljanje poslova AUP-a	876.000,00
6.	14.5. Ostali radovi	184.804,70
7.	Mjesni odbori	422.921,50
	UKUPNO ZA UGOVOR 2018.g.	4.734.596,39
8.	Prijelazni radovi ukupno	426.077,99
	SVEUKUPNO	5.160.674,38

Tablica br. 10 Prihodi i rashodi SLUŽBE PROMETA

	OSTVARENJE 2017.	REBALANS PLANA 2018.	OSTVARENJE 2018.	INDEKS '18./'17.	INDEKS OST/PLAN	STR.
A. PRIHODI						
I. POSLOVNI PRIHODI	6.015.486	6.551.859	5.834.570	96,99	89,05	100,0%
1. prihodi od prodaje	5.882.977	6.488.859	5.660.997	96,23	87,24	97,0%
2. ostali poslovni prihodi	132.509	63.000	173.573	130,99	275,51	3,0%
II. FINANIJSKI PRIHODI	0	0	0	0,00	0,00	0,0%
odnosa s nepovezanim poduzetnicima i dr.						
1. osobama	0	0	0	0,00	0,00	0,0%
2. ostali finansijski prihodi	0	0	0	0,00	0,00	0,0%
UKUPNI PRIHODI:	6.015.486	6.551.859	5.834.570	96,99	89,05	100,0%
B. RASHODI						
I. POSLOVNI RASHODI	5.297.951	5.905.969	4.949.794	93,43	83,81	89,0%
1. MATERIJALNI TROŠKOVI	3.128.805	3.649.729	2.538.976	81,15	69,57	45,7%
1.1. Troškovi sirovina i materijala	568.542	579.430	527.232	92,73	90,99	9,5%
1.1.1. Utrošeni materijal	254.461	213.300	163.563	64,28	76,68	2,9%
1.1.2. Uredski materijal	4.173	3.950	5.043	120,84	127,66	0,1%
1.1.3. Električna energija i gorivo	297.690	356.100	340.716	114,45	95,68	6,1%
1.1.4. Sitni inventar	12.218	6.080	17.910	146,59	294,57	0,3%
1.2. Ostali vanjski troškovi:	2.560.263	3.070.299	2.011.744	78,58	65,52	36,2%
1.2.1. Troškovi telefona i pošte	32.349	34.200	26.312	81,34	76,93	0,5%
1.2.2. Usluge održavanja	2.452.131	3.009.459	1.931.143	78,75	64,17	34,7%
1.2.3. Usluge zakupa	0	0	0	0,00	0,00	0,0%
1.2.4. Komunalne usluge	0	15.840	15.440	0,00	97,47	0,3%
<i>komunalna naknada</i>	0	0	0	0,00	0,00	0,0%
<i>komunalna usluga</i>	0	15.840	15.440	0,00	97,47	0,3%
1.2.5. Ostali vanjski troškovi:	75.783	10.800	38.850	51,26	359,72	0,7%
<i>Čuvanje poslovnih prostora</i>	0	0	0	0,00	0,00	0,0%
<i>Radna odjeća</i>	4.708	5.800	4.600	97,71	79,31	0,1%
<i>Intelektualne usluge</i>	11.475	0	31.910	278,08	0,00	0,6%
<i>Usluge održavanja elektr.opreme i računal.progr</i>	2.465	3.000	2.340	94,93	78,00	0,0%
<i>Ostalo</i>	57.135	2.000	0	0,00	0,00	0,0%
2. TROŠKOVI OSOBLJA	1.741.060	1.890.000	1.888.575	108,47	99,92	34,0%
3. AMORTIZACIJA	161.561	145.000	142.672	88,31	98,39	2,6%
4. OSTALI TROŠKOVI POSLOVANJA	200.939	221.240	235.768	117,33	106,57	4,2%
4.1. Naknade troškova djelatnicima	125.052	134.300	158.244	126,54	117,83	2,8%
4.1.1. Troškovi prijevoza na rad	73.872	81.300	78.880	106,78	97,02	1,4%
4.1.2. Troškovi ostalih prava zaposlenih	46.850	37.000	53.725	114,67	145,20	1,0%
4.1.3. Dnevnice i troškovi službenog puta	4.330	16.000	25.639	592,12	160,24	0,5%
4.2. Premija osiguranja	46.259	43.700	54.758	118,37	125,31	1,0%
4.3. Doprinosi koji ne zavise od poslovnog rezultata	2.795	17.840	14.646	0,00	82,10	0,3%
4.4. Ostali troškovi poslovanja	26.833	25.400	8.120	30,26	31,97	0,1%
4.4.1. Troškovi stručnog obrazovanja	16.942	20.000	2.820	16,65	14,10	0,1%
4.4.2. Troškovi stručne literature	990	1.000	0	0,00	0,00	0,0%
4.4.3. Reprezentacija	1.186	2.000	800	67,45	40,00	0,0%
4.4.4. Naknada Nadzornom odboru	0	0	0	0,00	0,00	0,0%
4.4.5. Ostalo (bankarske usluge, sudske pristojbe i d	7.715	2.400	4.500	58,33	187,50	0,1%
5. VRIJEDNOSNO USKLAĐENJE IMOVINE	0	0	0	0,00	0,00	0,0%
6. REZERVIRANJA	65.586	0	79.474	0,00	0,00	1,4%
7. OSTALI POSLOVNI RASHODI	0	0	64.329	0,00	0,00	1,2%
II. FINANIJSKI RASHODI	16	0	0	0,00	0,00	0,0%
Kamate, tečajne razlike i dr. rashodi s						
1. nepovezanim pod.	16	0	0	0,00	0,00	0,0%
2. Ostali finansijski rashodi	0	0	0	0,00	0,00	0,0%
UKUPNO RASHODI:	5.297.967	5.905.969	4.949.794	93,43	83,81	89,0%
INTERNI TROŠKOVI						
Troškovi Uprave i Zajedničkih službi 40%	317.601	622.082	610.303	192,16	98,11	11,0%
	0					
RASHODI NAKON RASPODJELE INT. TROŠK.	5.615.568	6.528.051	5.560.097	99,01	85,17	100,0%
C. DOBIT/GUBITAK PRIJE OPOREZIVANJA:	399.918	23.808	274.473	68,63	1.152,86	

6.2. LOKACIJA MARTINKOVAC (Srdoči)

UKUPNI PRIHODI lokacije Martinkovac (Srdoči) iznose **772.466 kn** što je 11,72 % manje od planiranih rebalansom.

Prihodi od prodaje iznose **764.899 kn** i sastoje se od prihoda od zakupa poslovnih prostora, prihoda od korištenja prometnog vježbališta, prihoda od zakupa dijela kamionskog terminala, te prihode od prefakturiranja troškova.

Ostali prihodi iznose **5.626 kn** i odnose se na prihode od naknade šteta.

UKUPNI RASHODI lokacije Martinkovac (Srdoči) iznose **406.076 kn** i za **3,8 %** su manji od planiranih.

POSLOVNI RASHODI iznose **406.076 kn** ili **52,6 %** ukupnih rashoda lokacije Martinkovac.

MATERIJALNI TROŠKOVI iznose **301.633 kn** ili **39,0 %** ukupnih rashoda lokacije Martinkovac.

Troškovi sirovina i materijala iznose **141.067 kn** ili **18,3 %** ukupnih rashoda.

Ostali vanjski troškovi iznose **160.566 kn** ili **20,8 %** ukupnih rashoda.

Amortizacija iznosi **98.283 kn** ili **12,7%** ukupnih rashoda.

Ostali troškovi poslovanja iznose **6.159 kn** ili **0,8 %** ukupnih rashoda. Sastoje se od premija osiguranja i ostalih troškova poslovanja.

Tablica br. 11 Prihodi i rashodi lokacije Martinkovac (Srdoči)

	OSTVARENJE 2017.	REBALANS PLANA 2018.	OSTVARENJE 2018.	INDEKS '18./'17.	INDEKS OSTI/PLAN	STR.
A. PRIHODI						
I. POSLOVNI PRIHODI	892.093	875.000	770.525	86,37	88,06	99,7%
1. prihodi od prodaje	889.693	875.000	764.899	85,97	87,42	99,0%
2. ostali poslovni prihodi	2.400	0	5.626	0,00	0,00	0,7%
II. FINANIJSKI PRIHODI	0	0	1.941	0,00	0,00	0,3%
odnosa s nepovezanim poduzetnicima i dr.						
1. osobama	0	0	1.941	0,00	0,00	0,3%
2. ostali finansijski prihodi	0	0	0	0,00	0,00	0,0%
UKUPNI PRIHODI:	892.093	875.000	772.466	86,59	88,28	100,0%
B. RASHODI						
I. POSLOVNI RASHODI	413.139	422.120	406.076	98,29	96,20	52,6%
1. MATERIJALNI TROŠKOVI	302.225	313.020	301.633	99,80	96,36	39,0%
1.1. Troškovi sirovina i materijala	144.172	148.150	141.067	97,85	95,22	18,3%
1.1.1. Utrošeni materijal	8.143	8.150	234	2,87	2,87	0,0%
1.1.2. Uredski materijal	0	0	0	0,00	0,00	0,0%
1.1.3. Električna energija i gorivo	135.629	140.000	140.833	103,84	100,60	18,2%
1.1.4. Sitni inventar	400	0	0	0,00	0,00	0,0%
1.2. Ostali vanjski troškovi:	158.053	164.870	160.566	101,59	97,39	20,8%
1.2.1. Troškovi telefona i pošte	0	0	0	0,00	0,00	0,0%
1.2.2. Usluge održavanja	25.728	23.000	12.853	49,96	55,88	1,7%
1.2.3. Usluge zakupa	0	0	0	0,00	0,00	0,0%
1.2.4. Komunalne usluge	127.305	141.870	142.913	112,26	100,74	18,5%
<i>komunalna naknada</i>	39.700	0	46.737	0,00	0,00	6,1%
<i>komunalna usluga</i>	87.605	0	96.176	0,00	0,00	12,5%
1.2.5. Ostali vanjski troškovi:	5.020	0	4.800	95,62	0,00	0,6%
<i>Čuvanje poslovnih prostora</i>	3.220	0	0	0,00	0,00	0,0%
<i>Radna odjeća</i>	0	0	0	0,00	0,00	0,0%
<i>Intelektualne usluge</i>	1.800	0	4.800	266,67	0,00	0,6%
<i>Usluge održavanja elektr.opreme i računal.progr.</i>	0	0	0	0,00	0,00	0,0%
<i>Ostalo</i>	0	0	0	0,00	0,00	0,0%
2. TROŠKOVI OSOBLJA	0	0	0	0,00	0,00	0,0%
3. AMORTIZACIJA	101.921	100.000	98.283	96,43	98,28	12,7%
4. OSTALI TROŠKOVI POSLOVANJA	8.993	9.100	6.159	68,49	67,68	0,8%
4.1. Naknade troškova djelatnicima	0	0	0	0,00	0,00	0,0%
4.1.1. Troškovi prijevoza na rad	0	0	0	0,00	0,00	0,0%
4.1.2. Troškovi ostalih prava zaposlenih	0	0	0	0,00	0,00	0,0%
4.1.3. Dnevnice i troškovi službenog puta	0	0	0	0,00	0,00	0,0%
4.2. Premija osiguranja	7.829	7.800	1.917	24,49	24,58	0,2%
4.3. Doprinosi koji ne zavise od poslovnog rezultata	0	0	0	0,00	0,00	0,0%
4.4. Ostali troškovi poslovanja	1.164	1.300	4.242	364,43	326,31	0,5%
4.4.1. Troškovi stručnog obrazovanja	0	0	0	0,00	0,00	0,0%
4.4.2. Troškovi stručne literature	0	0	0	0,00	0,00	0,0%
4.4.3. Reprerentacija	0	0	0	0,00	0,00	0,0%
4.4.4. Naknada Nadzornom odboru	0	0	0	0,00	0,00	0,0%
4.4.5. Ostalo (bankarske usluge, sudske pristojbe i d	1.164	1.300	4.242	364,43	326,31	0,5%
5. VRIJEDNOSNO USKLAĐENJE IMOVINE	0	0	0	0,00	0,00	0,0%
6. REZERVIRANJA	0	0	0	0,00	0,00	0,0%
7. OSTALI POSLOVNI RASHODI	0	0	0	0,00	0,00	0,0%
II. FINANIJSKI RASHODI	0	0	0	0,00	0,00	0,0%
Kamate, tečajne razlike i dr. rashodi s						
1. nepovezanim pod.	0	0	0	0,00	0,00	0,0%
2. Ostali finansijski rashodi	0	0	0	0,00	0,00	0,0%
UKUPNO RASHODI:	413.139	422.120	406.076	98,29	96,20	52,6%
RAZLIKA PRIHODA I RASHODA	478.954	452.880	366.391	76,50	80,90	47,4%
Pokriće internih troškova	-478.954	-452.880	-366.391	76,50	80,90	47,4%
RASHODI NAKON RASPODJELE INT. TROŠK.	892.093	875.000	772.466	86,59	88,28	100,0%
C. DOBIT/GUBITAK PRIJE OPOREZIVANJA:	0	0	0	0,00	0,00	

6.3. SLUŽBA ODRŽAVANJA PROMETNICA

UKUPAN PRIHOD Službe Održavanja prometnica u 2018. godini iznosi **15.421.216 kn** i za 27,79 % manji je od planiranog.

Ostvareni **UKUPNI RASHODI** iznose **14.347.649 kn**.

Materijalni troškovi iznose **13.111.665 kn**.

Na stavci 1.2.2. Usluge održavanja, evidentirani su troškovi realizacije radova na održavanju nerazvrstanih cesta i drugih javno-prometnih površina u iznosu od **13.038.935 kn**.

Troškovi osoblja iznose **1.059.876 kn** ili **6,9 %** ukupnih rashoda. Obuhvaćaju trošak plaća 7 radnika.

Amortizacija iznosi **37.119 kn**.

Ostali troškovi poslovanja u iznosu od **106.563 kn** ili **0,7%** ukupnih rashoda obuhvaćaju naknade troškova djelatnicima, premije osiguranja, doprinose koje ne zavise od poslovnog rezultata te ostale troškove poslovanja.

Rezerviranja za neiskorištene godišnje odmore djelatnika iznose **32.326**.

Nakon raspodjele internih troškova Služba Održavanja prometnica završila je s dobitkom prije oporezivanja u iznosu od **158.112 kn**.

U nastavku je prikaz realizacije plana održavanja nerazvrstanih cesta i drugih javno prometnih površina u Gradu Rijeci u 2018. godini.

Tablica br. 12 Realizacija plana održavanja jav. prom. površina u Gradu Rijeci u 2018.godini

RED. BR.	OPIS	PRIHOD
1.	13.2 Trgovi i stubišta	103.986,70
2.	14.1 Redovno održavanje	5.182.097,30
3.	14.2. Izvanredno održavanje	881.999,69
4.	14.3. Prometni zahvati	63.888,24
5.	14.5. Ostali radovi	206.117,28
6.	14.7. Naknada za obavljanje poslova održ. cesta	2.241.600,00
7.	Mjesni odbori	1.922.789,08
	UKUPNO ZA UGOVOR 2018.g.	10.602.478,29
8.	Prijelazni radovi ukupno	3.380.578,01
	SVEUKUPNO	13.983.056,30

Tablica br. 13 Prihodi i rashodi SLUŽBE ODRŽAVANJA PROMETNICA

	OSTVARENJE 2017.	REBALANS PLANA 2018.	OSTVARENJE 2018.	INDEKS '18./'17.	INDEKS OST/PLAN	STR.
A. PRIHODI						
I. POSLOVNI PRIHODI	17.069.197	21.354.919	15.421.216	90,35	72,21	100,0%
1. prihodi od prodaje	17.016.552	21.341.919	15.372.016	90,34	72,03	99,7%
2. ostali poslovni prihodi	52.645	13.000	49.200	93,46	378,46	0,3%
II. FINANCIJSKI PRIHODI	0	0	0	0,00	0,00	0,0%
odnosa s nepovezanim poduzetnicima i dr.						
1. osobama	0	0	0	0,00	0,00	0,0%
2. ostali financijski prihodi	0	0	0	0,00	0,00	0,0%
UKUPNI PRIHODI:	17.069.197	21.354.919	15.421.216	90,35	72,21	100,0%
B. RASHODI						
I. POSLOVNI RASHODI	16.072.822	20.401.439	14.347.649	89,27	70,33	94,0%
1. MATERIJALNI TROŠKOVI	14.782.958	19.068.539	13.111.665	88,69	68,76	85,9%
1.1. Troškovi sirovina i materijala	40.735	45.200	40.982	100,61	90,67	0,3%
1.1.1. Utrošeni materijal	472	400	866	183,44	216,46	0,0%
1.1.2. Uredski materijal	4.437	5.300	9.478	213,62	178,83	0,1%
1.1.3. Električna energija i gorivo	34.875	35.000	25.519	73,17	72,91	0,2%
1.1.4. Sitni inventar	950	4.500	5.118	538,77	113,74	0,0%
1.2. Ostali vanjski troškovi:	14.742.223	19.023.339	13.070.684	88,66	68,71	85,6%
1.2.1. Troškovi telefona i pošte	7.187	7.200	4.663	64,88	64,76	0,0%
1.2.2. Usluge održavanja	14.697.630	18.993.919	13.038.935	88,71	68,65	85,4%
1.2.3. Usluge zakupa	0	0	7.020	0,00	0,00	0,0%
1.2.4. Komunalne usluge	0	18.720	17.576	0,00	93,89	0,1%
<i>komunalna naknada</i>	0	0	0	0,00	0,00	0,0%
<i>komunalna usluga</i>	0	18.720	17.576	0,00	0,00	0,1%
1.2.5. Ostali vanjski troškovi:	37.406	3.500	2.490	6,66	0,00	0,0%
<i>Čuvanje poslovnih prostora</i>	0	0	0	0,00	0,00	0,0%
<i>Radna odjeća</i>	0	0	0	0,00	0,00	0,0%
<i>Intelektualne usluge</i>	460	0	150	0,00	0,00	0,0%
<i>Usluge održavanja elektr.opreme i računal.progr</i>	2.570	3.000	2.340	0,00	0,00	0,0%
<i>Ostalo</i>	34.376	500	0	0,00	0,00	0,0%
2. TROŠKOVI OSOBLJA	1.112.151	1.180.000	1.059.876	95,30	89,82	6,9%
3. AMORTIZACIJA	40.612	45.000	37.119	91,40	82,49	0,2%
4. OSTALI TROŠKOVI POSLOVANJA	105.065	107.900	106.563	101,43	98,76	0,7%
4.1. Naknade troškova djelatnicima	63.327	47.700	49.942	78,86	104,70	0,3%
4.1.1. Troškovi prijevoza na rad	24.672	27.700	23.844	96,64	86,08	0,2%
4.1.2. Troškovi ostalih prava zaposlenih	38.400	20.000	25.783	67,14	128,92	0,2%
4.1.3. Dnevnice i troškovi službenog puta	255	0	315	123,53	0,00	0,0%
4.2. Premija osiguranja	17.340	17.800	17.046	98,30	95,76	0,1%
4.3. Doprinosi koji ne zavise od poslovnog rezultata	1.914	17.800	16.939	0,00	95,16	0,1%
4.4. Ostali troškovi poslovanja	22.484	24.600	22.635	100,67	92,01	0,1%
4.4.1. Troškovi stručnog obrazovanja	7.680	15.000	5.580	72,66	37,20	0,0%
4.4.2. Troškovi stručne literature	0	1.000	0	0,00	0,00	0,0%
4.4.3. Reprerentacija	1.400	2.000	1.400	100,00	70,00	0,0%
4.4.4. Naknada Nadzornom odboru	0	0	0	0,00	0,00	0,0%
4.4.5. Ostalo (bankarske usluge, sudske pristojbe i d	13.404	6.600	15.655	116,80	237,20	0,1%
5. VRIJEDNOSNO USKLAĐENJE IMOVINE	0	0	0	0,00	0,00	0,0%
6. REZERVIRANJA	32.036	0	32.326	0,00	0,00	0,2%
7. OSTALI POSLOVNI RASHODI	0	0	100	0,00	0,00	0,0%
II. FINANCIJSKI RASHODI	0	0	0	0,00	0,00	0,0%
Kamate, tečajne razlike i dr. rashodi s						
1. nepovezanim pod.	0	0	0	0,00	0,00	0,0%
2. Ostali financijski rashodi	0	0	0	0,00	0,00	0,0%
UKUPNO RASHODI:	16.072.822	20.401.439	14.347.649	89,27	70,33	94,0%
INTERNI TROŠKOVI						
Troškovi Uprave i Zajedničkih službi 60%	1.270.403	933.122	915.454	72,06	98,11	6,0%
RASHODI NAKON RASPODJELE INT. TROŠK.	17.343.225	21.334.561	15.263.104	88,01	71,54	100,0%
C. DOBIT/GUBITAK PRIJE OPOREZIVANJA:	-274.028	20.358	158.112	-57,70	776,66	

6.4. UPRAVA I ZAJEDNIČKE SLUŽBE

UKUPNI PRIHOD Uprave i Zajedničkih službi iznosi **348.086 kn**. Odnose se na prihode od zakupa informatičke opreme, prihode od ukidanja rezerviranja za neiskorišteni godišnji odmor. **UKUPNI RASHODI** u 2018. godini iznose **2.240.234 kn**.

POSLOVNI RASHODI iznose **2.074.187 kn**, a **FINANCIJSKI RASHODI** iznose **166.047 kn**.

Materijalni troškovi iznose **964.882 kn** ili **43,1%** ukupnih rashoda.

Troškovi sirovina i materijala iznose **67.565 kn** ili **3,0%** ukupnih rashoda.

Ostali vanjski troškovi iznose **897.317 kn** ili **40,1%**.

Troškovi osoblja iznose **755.233 kn** ili **33,7%** i predstavljaju trošak plaće.

Amortizacija za 2018. godinu iznosi **86.710 kn** ili **3,9%** ukupnih rashoda.

Ostali troškovi poslovanja iznose **214.726 kn** ili **9,6%** ukupnih rashoda.

Rezerviranja za neiskorištene godišnje odmore iznose **19.036 kn**.

Ostali poslovni rashodi iznose **33.600 kn**.

FINANCIJSKI RASHODI iznose **166.047 kn**.

Razlika prihoda i rashoda službe iznosi **-1.892.148 kn**.

Tablica br. 14 Prihodi i rashodi UPRAVE i ZAJEDNIČKIH SLUŽBI

		OSTVARENJE	REBALANS	OSTVARENJE	INDEKS	INDEKS	STR.
		2017.	PLANA 2018.	2018.	'18./'17.	OST/PLAN	
A.	PRIHODI						
I.	POSLOVNI PRIHODI	386.988	411.360	180.198	46,56	43,81	51,8%
1.	prihodi od prodaje	117.313	154.970	40.981	34,93	26,44	11,8%
2.	ostali poslovni prihodi	269.675	256.390	139.217	51,62	54,30	40,0%
II.	FINANCIJSKI PRIHODI	48.623	1.700	167.888	0,00	0,00	48,2%
	odnosa s nepovezanim poduzetnicima i dr.						
1.	osobama	48.623	1.700	167.888	345,29	9.875,78	48,2%
2.	ostali financijski prihodi		0	0	0,00	0,00	0,0%
	UKUPNI PRIHODI:	435.611	413.060	348.086	79,91	84,27	100,0%
B.	RASHODI						
I.	POSLOVNI RASHODI	2.322.679	2.283.144	2.074.187	89,30	90,85	92,6%
1.	MATERIJALNI TROŠKOVI	1.041.663	1.013.084	964.882	92,63	95,24	43,1%
1.1.	Troškovi sirovina i materijala	66.194	68.950	67.565	102,07	97,99	3,0%
1.1.1.	Utrošeni materijal	4.728	4.050	5.736	121,32	141,63	0,3%
1.1.2.	Uredski materijal	12.917	11.600	11.849	91,73	102,14	0,5%
1.1.3.	Električna energija i gorivo	42.005	49.800	48.000	114,27	96,39	2,1%
1.1.4.	Sitni inventar	6.544	3.500	1.980	30,26	56,58	0,1%
1.2.	Ostali vanjski troškovi:	975.469	944.134	897.317	91,99	95,04	40,1%
1.2.1.	Troškovi telefona i pošte	30.265	30.050	32.705	108,06	108,84	1,5%
1.2.2.	Usluge održavanja	6.372	31.700	23.971	376,19	75,62	1,1%
1.2.3.	Usluge zakupa	219.331	217.964	217.239	99,05	99,67	9,7%
1.2.4.	Komunalne usluge	49.118	62.220	60.679	123,54	97,52	2,7%
	<i>komunalna naknada</i>	20.445	21.900	21.881	0,00	0,00	1,0%
	<i>komunalna usluga</i>	28.673	40.320	38.798	0,00	0,00	1,7%
1.2.5.	Ostali vanjski troškovi:	670.383	602.200	562.723	83,94	93,44	25,1%
	<i>Čuvanje poslovnih prostora</i>	3.220	0	0	0,00	0,00	0,0%
	<i>Radna odjeća</i>	0	0	0	0,00	0,00	0,0%
	<i>Intelektualne usluge</i>	569.978	536.200	521.595	91,51	97,28	23,3%
	<i>Usluge održavanja elektr.opreme i računal.progrs</i>	52.597	54.000	37.527	71,35	69,49	1,7%
	<i>Ostalo</i>	44.588	12.000	3.602	8,08	30,02	0,2%
2.	TROŠKOVI OSOBLJA	765.631	861.290	755.233	98,64	87,69	33,7%
3.	AMORTIZACIJA	112.625	100.000	86.710	76,99	86,71	3,9%
4.	OSTALI TROŠKOVI POSLOVANJA	293.438	253.770	214.726	73,18	84,61	9,6%
4.1.	Naknade troškova djelatnicima	29.474	41.830	36.384	123,45	86,98	1,6%
4.1.1.	Troškovi prijevoza na rad	14.296	16.830	17.432	121,94	103,58	0,8%
4.1.2.	Troškovi ostalih prava zaposlenih	13.842	14.500	16.700	120,65	115,17	0,7%
4.1.3.	Dnevnice i troškovi službenog puta	1.336	10.500	2.252	168,60	21,45	0,1%
4.2.	Premija osiguranja	13.515	14.890	9.799	72,51	65,81	0,4%
4.3.	Doprinosi koji ne zavise od poslovnog rezultata	16.316	21.500	48.361	296,40	224,93	2,2%
4.4.	Ostali troškovi poslovanja	234.133	175.550	120.182	51,33	68,46	5,4%
4.4.1.	Troškovi stručnog obrazovanja	17.852	16.000	8.715	48,82	54,47	0,4%
4.4.2.	Troškovi stručne literature	4.527	4.300	3.401	75,12	79,09	0,2%
4.4.3.	Reprezentacija	4.535	32.000	11.935	263,19	37,30	0,5%
4.4.4.	Naknada Nadzornom odboru	58.958	63.400	44.764	75,93	70,61	2,0%
4.4.5.	Ostalo (bankarske usluge, sudske pristojbe i d	148.261	59.850	51.367	34,65	85,83	2,3%
5.	VRIJEDNOSNO USKLAĐENJE IMOVINE	0	0	0	0,00	0,00	0,0%
6.	REZERVIRANJA	39.615	0	19.036	0,00	0,00	0,8%
7.	OSTALI POSLOVNI RASHODI	69.707	55.000	33.600	48,20	61,09	1,5%
II.	FINANCIJSKI RASHODI	179.890	138.000	166.047	92,30	120,32	7,4%
	Kamate, tečajne razlike i dr. rashodi s						
1.	nepovezanim pod.	179.890	138.000	166.047	92,30	120,32	7,4%
2.	Ostali financijski rashodi		0	0	0,00	0,00	0,0%
	UKUPNO RASHODI:	2.502.569	2.421.144	2.240.234	89,52	92,53	100,0%
	INTERNI TROŠKOVI	-2.066.958	-2.008.084		0,00	0,00	
	Razlika prihoda i rashoda Uprave i Zajednički	-2.066.958	-2.008.084	-1.892.147	91,54	94,23	
	Razlika prihoda i rashoda park opreme i Mart	478.954	452.880	366.391	76,50	80,90	
	Troškovi Uprave i Zajedničkih službi	-1.588.004	-1.555.204	-1.525.757	96,08	98,11	
	RASHODI NAKON RASPODJELE INT. TROŠK.	435.611	413.060	348.086	79,91	84,27	
C.	DOBIT/GUBITAK PRIJE OPOREZIVANJA:	0	0	0	0,00	0,00	

Tablica br. 15 Prihodi i rashodi po vrijednosnim papirima

RED. BR.	OPIS	IZNOS
I.	PRIHODI	7.781.024
1.	PRIHODI OD KAMATA PO UGOVORU	7.708.726
2.	SUFINANCIRANJE RAZLIKE PRIHODA I RASHODA	72.298
II.	RASHODI	7.781.024
1.	KAMATE	7.708.726
2.	OSTALI TROŠKOVI	72.298
III.	RAZLIKA PRIHODA I RASHODA	0

7. INVESTICIJSKE AKTIVNOSTI DRUŠTVA

Stavkom 1 planirana je nabavka informatičke opreme I programa. Nabavljena su 4 računala sa operacijskim sustavima MS office, te su obnovljene licence za antivirusni program, autocad i photo shop u ukupnom iznosu od 35.316 kn. Programski paket za izradu simulacija i prometnih modela II faza nije nabavljen budući da su postojeći moduli programa iz prve faze zadovoljavali potrebe društva u izradi prometnih rješenja u 2018. godini.

Stavkom 2. planirano je 140.000 kn za nabavku jednog osobnog **elektro ili hibridnog vozila** u sklopu akcijskog plana zelene nabave kao zamjena za dotrajalo vozilo Renault Clio koje je namijenjeno za potrebe rada na terenu. Fond za zaštitu okoliša i energetske učinkovitosti objavio je 20. lipnja 2018. godine javni poziv za neposredno sufinanciranje kupnje energetske učinkovite vozila gdje se Rijeka promet javio za kupnju elektro vozila. Javni poziv je zaključen 03. srpnja 2018. godine i stigla je Odluka Fonda o prihvaćanju sufinanciranja, te su poduzete radnje na daljnjim aktivnostima za nabavu elektro vozila. Proveden je postupak javne nabave te je odabrani isporučitelj (Adria PA Rijeka) tijekom mjeseca studenog 2018 isporučio osobno elektro vozilo tipa Renault ZOE. Električno vozilo financirano je od strane Fonda u iznosu od 80.000,00 kuna, koji iznos je i doznačen na žiro račun društva u veljači 2019. godine. Trošak nabave vozila za društvo iznosio je 136.050 kn i u okviru je planiranih sredstava za tu namjenu.

Stavkom 3 planirana je i realizirana nabavka stroja (freze) za uklanjanje stare horizontalne signalizacije sa kolnika, što se do sada kao usluga moralo naručivati od vanjskih izvršitelja. Time se postigla ušteda u ukupnim troškovima rada, budući da je zbog stalne potrebe za takvom uslugom procijenjeno da je isplativije da se ona obavlja vlastitim snagama. Postupak nabave je proveden, a isporuka je realizirana u studenom 2018.

U razdoblju od 01.-12.2018. godine realizirane su investicijske aktivnosti društva u iznosu od 280.246 kn. Realizirane i planirane investicijske aktivnosti u 2018. godini prikazane su u tablici br. 16.

Izvor financiranja ovih aktivnosti je amortizacija i dobit Društva.

Tablica br. 16 Investicijske aktivnosti Društva

RED. BR.	OPIS	REBALANS PLANA 2018.	OSTVARENJE 01.-12.2018.	INDEKS OST/PLAN
1	2	3	4	5
1.	Nabavka informatičke opreme i programa potrebnih za zaokruženje informatičkog sustava Društva, te ostala oprema	88.300	35.316	40,00
2.	Nabavka vozila	140.000	216.050	154,32
3.	Nabavka stroja za uklanjanje stare horizontalne signalizacije (freza)	30.000	28.880	96,27
	UKUPNO	258.300	280.246	108,50

8. INVESTICIJSKE AKTIVNOSTI ZAJEDNO S GRADOM RIJEKA

Tablica br. 17 Investicijske aktivnosti zajedno s Gradom Rijeka

	NAZIV INVESTICIJE	REBALANS PLANA 2018.	OSTVARENJE 01.-12.2018.	INDEKS 4/3
1	2	3	4	5
1.	Sudjelovanje u projektnoj aktivnosti „Pametni semafori“ u partnerstvu sa KD Autotrolej u projektu „Jačanje sustava javnog prijevoza“ koji se sufinancira unutar Operativnog programa Konkurentnost i kohezija	223.000		0,0
2.	Provedba aktivnosti na zajedničkim projektima informatike	21.000	23.597	112,4
3.	Priprema i sudjelovanje u projektima vezanim za promet i nove tehnologije u prometu koji se sufinanciraju iz fondova Europske unije - zajednički natječaj u okviru projekta CEKOM, te ostali ITS projekti	299.000		0,0
	UKUPNO:	543.000	23.597	4,3

U sklopu projekta ITU – Jačanje sustava javnog prijevoza, jedna od projektnih aktivnosti koju vodi TD Rijeka promet kao partner na projektu je projekt je „Pametni semafori“, koji se odnosi na modernizaciju semaforne opreme i povezivanje iste u sustav AUP-a na raskrižjima: R1 (Liburnijska - HP), R2 (Zvonimirova - Zametska), R48 (Liburnijska - Pionirska), R49 (Liburnijska - Vere Bratonje), R52 (Čvor Diračje - zapad) i R53 (Čvor Diračje - istok). Tijekom drugog tromjesečja 2018. izrađena je, osim projekta, i sva popratna dokumentacija (studija opravdanosti i dr.) koja je uključena u ukupnu dokumentaciju za navedeni projekt te je od strane Grada dostavljena na provjeru Ministarstvu regionalnog razvoja i Središnjoj agenciji za financiranje i ugovaranje programa i projekata Europske unije (SAFU). Očekuje se da po obavljenoj provjeri dokumentacije, navedeno Ministarstvo u drugoj polovici 2018.godine raspiše javno nadmetanje radi dodjele sredstava iz EU fondova za realizaciju projekta. Za Rijeka promet to je izuzetno važno, budući da

će se dobivenim sredstvima modernizirati još 6 semaforiziranih raskrižja i uključiti u sustav AUP, koji će po završetku projekta objedinjavati ukupno 68 raskrižja. Do konca godine pripremljena je sva potrebna i vrlo opsežna dokumentacija za projektnu prijavu, sa planom da se ista pošalje početkom 2019.godine.

Rijeka promet je jedan od partnera u dva projekta u sklopu zajedničkog natječaja u okviru projekta CEKOM koji je u tijeku, a čija priprema je započela još u 2017.godini zajedno sa gradskom tvrtkom Smart RI kao prijaviteljem i kordinatorom projekta. Radi se o projektima „SmartCity.Trans“, čiji je nositelj tvrtka Ericsson Nikola Tesla i „Surinmo“ čiji je nositelj tvrtka T-Com. Oba projekta odnose se na razvitak inovativnih načina upravljanja prometom. Tvrtka Smart Ri koja je u vlasništvu Grada Rijeke predala je u rujnu 2017. zajedničku projektnu prijavu na Ograničeni poziv na dostavu projektnih prijedloga za dodjelu bespovratnih sredstava za "Podršku razvoju centara kompetencija". Prijava se još uvijek obrađuje od strane Ministarstva. Iako se očekivalo da će rezultati natječaja biti poznati na proljeće 2018.godine te da će se po sklapanju ugovora tijekom 2018.godine krenuti sa aktivnostima na projektima, obrada od strane nadležnog Ministarstva još uvijek traje te usprkos brojnim upitima, za sada još uvijek nije poznato kada će biti objavljeni konačni rezultati. U siječnju i veljači 2019.g. Ministarstvo je tražilo ažuriranje manjeg dijela dokumentacije zbog protoka vremena, što je u roku odrađeno.

Dana 16. travnja 2019. zaprimljena je obavijest Ministarstva gospodarstva, poduzetništva i obrta o uspješno završenoj 2. fazi postupka dodjele sredstava – Provjera prihvatljivosti projekta i aktivnosti te ocjena kvalitete. Projektni prijedlog je sada upućen u Posredničko tijelo razine 2, SAFU, koje provodi 3. fazu postupka dodjele sredstava.: Provjera prihvatljivosti izdataka.

9. ZAKLJUČAK

Rijeka promet d.d. na dan 31.12.2018. godine imao je 26 radnika raspoređenih kroz Upravu i zajedničke poslove i dvije službe, Službu prometa i Službu održavanja prometnica i ostvario:

➤ ukupne prihode	30.157.362 kn
➤ ukupne rashode	29.724.777 kn
➤ dobit prije oporezivanja	432.585 kn
➤ porez na dobit	113.693 kn
➤ dobit nakon oporezivanja	318.892 kn



Temeljem naprijed iznijetog, predlaže se da se donese sljedeći

ZAKLJUČAK

Prihvata se Izvještaj o poslovanju Rijeka promet d.d. za 2018. godinu.

10. PRILOZI

10.1. IZVJEŠĆE NEOVISNOG REVIZORA DIONIČARU DRUŠTVA RIJEKA PROMET, RIJEKA



IZVJEŠĆE NEOVISNOG REVIZORA DIONIČARU DIONIČKOG DRUŠTVA RIJEKA PROMET, RIJEKA

Mišljenje

Obavili smo reviziju godišnjih financijskih izvještaja Društva Rijeka promet d.d. Rijeka (Društvo), koji obuhvaćaju izvještaj o financijskom položaju (bilancu) na 31. prosinca 2018., račun dobiti i gubitka za tada završenu godinu te bilješke uz financijske izvještaje, uključujući i sažetak značajnih računovodstvenih politika.

Prema našem mišljenju, priloženi godišnji financijski izvještaji istinito i fer prikazuju, u svim značajnim odrednicama, financijski položaj Društva na 31. prosinca 2018. i njegovu financijsku uspješnost za tada završenu godinu u skladu sa Zakonom o računovodstvu i Hrvatskim standardima financijskog izvještavanja (HSFI-ima).

Osnova za mišljenje

Obavili smo našu reviziju u skladu sa Zakonom o računovodstvu, Zakonom o reviziji i Međunarodnim revizijskim standardima (MRevS-ima). Naše odgovornosti prema tim standardima su detaljnije opisane u našem izvješću neovisnog revizora u odjeljku o revizorovim odgovornostima za reviziju godišnjih financijskih izvještaja. Neovisni smo od Društva u skladu s Kodeksom etike za profesionalne računovođe (IESBA Kodeks) i ispunili smo naše ostale etičke odgovornosti u skladu s IESBA Kodeksom. Vjerujemo da su revizijski dokazi koje smo dobili dostatni i primjereni da osiguraju osnovu za naše mišljenje.

Odgovornosti uprave i onih koji su zaduženi za upravljanje za godišnje financijske izvještaje

Uprava je odgovorna za sastavljanje godišnjih financijskih izvještaja koji daju istinit i fer prikaz u skladu s HSFI-ima, i za one interne kontrole za koje uprava odredi da su potrebne za omogućavanje sastavljanja godišnjih financijskih izvještaja koji su bez značajnog pogrešnog prikaza uslijed prijevare ili pogreške.

U sastavljanju godišnjih financijskih izvještaja, uprava je odgovorna za procjenjivanje sposobnosti Društva da nastavi s poslovanjem po vremenski neograničenom poslovanju, objavljivanje, ako je primjenjivo, pitanja povezana s vremenski neograničenim poslovanjem i korištenjem računovodstvene

osnove utemeljene na vremenskoj neograničenosti poslovanja, osim ako uprava ili namjerava likvidirati Društvo ili prekinuti poslovanje ili nema realne alternative nego da to učini.

Oni koji su zaduženi za upravljanje su odgovorni za nadziranje procesa financijskog izvještavanja kojeg je ustanovilo Društvo.

Revizorove odgovornosti za reviziju godišnjih financijskih izvještaja

Naši ciljevi su steći razumno uvjerenje o tome jesu li godišnji financijski izvještaji kao cjelina bez značajnog pogrešnog prikaza uslijed prijevare ili pogreške i izdati izvješće neovisnog revizora koje uključuje naše mišljenje. Razumno uvjerenje je viša razina uvjerenja, ali nije garancija da će revizija obavljena u skladu s MRevS-ima uvijek otkriti značajno pogrešno prikazivanje kada ono postoji. Pogrešni prikazi mogu nastati uslijed prijevare ili pogreške i smatraju se značajni ako se razumno može očekivati da, pojedinačno ili u zbroju, utječu na ekonomske odluke korisnika donijete na osnovi tih godišnjih financijskih izvještaja.

Kao sastavni dio revizije u skladu s MRevS-ima, stvaramo profesionalne prosudbe održavamo profesionalni skepticizam tijekom revizije. Mi također:

- prepoznavamo i procjenjujemo rizike značajnog pogrešnog prikaza godišnjih financijskih izvještaja, zbog prijevare ili pogreške, oblikujemo i obavljamo revizijske postupke kao reakciju na te rizike i pribavljamo revizijske dokaze koji su dostatni i primjereni da osiguraju osnovu za naše mišljenje. Rizik ne otkrivanja značajnog pogrešnog prikaza nastalog uslijed prijevare je veći od rizika nastalog uslijed pogreške, jer prijevare može uključiti tajne sporazume, krivotvorenje, namjerno ispuštanje, pogrešno prikazivanje ili zaobilaženje internih kontrola.
- stječemo razumijevanje internih kontrola relevantnih za reviziju kako bismo oblikovali revizijske postupke koji su primjereni u danim okolnostima, ali ne i za svrhu izražavanja mišljenja o učinkovitosti internih kontrola Društva.
- ocjenjujemo primjerenost korištenih računovodstvenih politika i razumnost računovodstvenih procjena i povezanih objava koje je stvorila uprava.
- zaključujemo o primjerenosti korištene računovodstvene osnove utemeljene na vremenskoj neograničenosti poslovanja koju koristi uprava i, temeljeno na pribavljenim revizijskim dokazima, zaključujemo o tome postoji li značajna neizvjesnost u vezi s događajima ili okolnostima koji mogu stvarati značajnu sumnju u sposobnost Društva da nastavi s poslovanjem po vremenski neograničenom poslovanju. Ako zaključimo da postoji značajna neizvjesnost, od nas se zahtijeva da skrenemo pozornost u našem izvješću neovisnog revizora na povezane objave u godišnjim financijskim izvještajima ili, ako takve objave nisu odgovarajuće, da modificiramo naše mišljenje. Naši zaključci se temelje na revizijskim dokazima pribavljenim sve do datuma našeg izvješća neovisnog revizora. Međutim, budući događaji ili uvjeti mogu uzrokovati da Društvo prekine s nastavljanjem poslovanja po vremenski neograničenom poslovanju.
- ocjenjujemo cjelokupnu prezentaciju, strukturu i sadržaj godišnjih financijskih izvještaja, uključujući i objave, kao i odražavaju li godišnji financijski izvještaji transakcije i događaje na kojima su zasnovani na način kojim se postiže fer prezentacija.

Mi komuniciramo s onima koji su zaduženi za upravljanje u vezi s, između ostalih pitanja, planiranim djelokrugom i vremenskim rasporedom revizije i važnim revizijskim nalazima, uključujući i u vezi sa značajnim nedostacima u internim kontrolama koji su otkriveni tijekom naše revizije.

Rijeka, 12. ožujka 2019.

IRIS nova, revizija, porezno savjetovanje, financijske analize i usluge, d.o.o.
Rijeka, Fiorello la Guardia 13/III
Hrvatska


U ime i za IRIS nova d.o.o.

Uprava


Zdravko Ružić


IRIS NOVA
Iris Nova d.o.o.
F. la Guardia 13/III, 51000 Rijeka

Ovlašteni revizori


Milena Petričić

10.2. BILANCA na dan 31.12.2018. godine

BILANCA stanje na dan 31.12.2018.

Obrazac
POD-BIL

Obveznik: 46811281375; RIJEKA PROMET d.d.				
Naziv pozicije	AOP oznaka	Rbr. bilješke	Prethodna godina (neto)	Tekuća godina (neto)
1	2	3	4	5
AKTIVA				
A) POTRAŽIVANJA ZA UPISANI A NEUPLAĆENI KAPITAL	001			
B) DUGOTRAJNA IMOVINA (AOP 003+010+020+031+036)	002		123.171.677	109.022.811
I. NEMATERIJALNA IMOVINA (AOP 004 do 009)	003		121.527	84.053
1. Izdaci za razvoj	004			
2. Koncesije, patenti, licencije, robne i uslužne marke, softver i ostala prava	005		121.527	84.053
3. Goodwill	006			
4. Predujmovi za nabavu nematerijalne imovine	007			
5. Nematerijalna imovina u pripremi	008			
6. Ostala nematerijalna imovina	009			
II. MATERIJALNA IMOVINA (AOP 011 do 019)	010		4.049.550	3.938.158
1. Zemljište	011		1.151.800	1.151.800
2. Građevinski objekti	012		2.194.724	2.096.804
3. Postrojenja i oprema	013		190.955	154.654
4. Alati, pogonski inventar i transportna imovina	014		215.923	303.081
5. Biološka imovina	015			
6. Predujmovi za materijalnu imovinu	016			
7. Materijalna imovina u pripremi	017		296.148	231.819
8. Ostala materijalna imovina	018			
9. Ulaganje u nekretnine	019			
III. DUGOTRAJNA FINACIJSKA IMOVINA (AOP 021 do 030)	020		600	600
1. Ulaganja u udjele (dionice) poduzetnika unutar grupe	021			
2. Ulaganja u ostale vrijednosne papire poduzetnika unutar grupe	022			
3. Dani zajmovi, depoziti i slično poduzetnicima unutar grupe	023			
4. Ulaganja u udjele (dionice) društava povezanih sudjelujućim interesom	024			
5. Ulaganja u ostale vrijednosne papire društava povezanih sudjelujućim interesom	025			
6. Dani zajmovi, depoziti i slično društvima povezanim sudjelujućim interesom	026			
7. Ulaganja u vrijednosne papire	027			
8. Dani zajmovi, depoziti i slično	028			
9. Ostala ulaganja koja se obračunavaju metodom udjela	029			
10. Ostala dugotrajna financijska imovina	030		600	600
IV. POTRAŽIVANJA (AOP 032 do 035)	031		119.000.000	105.000.000
1. Potraživanja od poduzetnika unutar grupe	032			
2. Potraživanja od društava povezanih sudjelujućim interesom	033			
3. Potraživanja od kupaca	034		119.000.000	105.000.000
4. Ostala potraživanja	035			
V. ODGOĐENA POREZNA IMOVINA	036			

C) KRATKOTRAJNA IMOVINA (AOP 038+046+053+063)	037		30.217.012	35.912.075
I. ZALIHE (AOP 039 do 045)	038		173.505	225.156
1. Sirovine i materijal	039		173.505	225.156
2. Proizvodnja u tijeku	040			
3. Gotovi proizvodi	041			
4. Trgovačka roba	042			
5. Predumovi za zalihe	043			
6. Dugotrajna imovina namijenjena prodaji	044			
7. Biološka imovina	045			
II. POTRAŽIVANJA (AOP 047 do 052)	046		24.053.084	24.751.357
1. Potraživanja od poduzetnika unutar grupe	047			
2. Potraživanja od društava povezanih sudjelujućim interesom	048			
3. Potraživanja od kupaca	049		19.730.304	21.060.027
4. Potraživanja od zaposlenika i članova poduzetnika	050			
5. Potraživanja od države i drugih institucija	051		340.614	16.279
6. Ostala potraživanja	052		3.982.166	3.675.051
III. KRATKOTRAJNA FINACIJSKA IMOVINA (AOP 054 do 062)	053		0	0
1. Ulaganja u udjele (dionice) poduzetnika unutar grupe	054			
2. Ulaganja u ostale vrijednosne papire poduzetnika unutar grupe	055			
3. Dani zajmovi, depoziti i slično poduzetnicima unutar grupe	056			
4. Ulaganja u udjele (dionice) društava povezanih sudjelujućim interesom	057			
5. Ulaganja u ostale vrijednosne papire društava povezanih sudjelujućim interesom	058			
6. Dani zajmovi, depoziti i slično društvima povezanim sudjelujućim interesom	059			
7. Ulaganja u vrijednosne papire	060			
8. Dani zajmovi, depoziti i slično	061			
9. Ostala financijska imovina	062			
IV. NOVAC U BANC I BLAGAJNI	063		5.990.423	10.935.562
D) PLAĆENI TROŠKOVI BUDUĆEG RAZDOBLJA I OBRAČUNATI PRIHODI	064		197.353	198.454
E) UKUPNO AKTIVA (AOP 001+002+037+064)	065		153.586.042	145.133.340
F) IZVANBILANČNI ZAPISI	066		24.150.000	24.150.000
PASIVA				
A) KAPITAL I REZERVE (AOP 068 do 070+076+077+081+084+087)	067		17.298.732	17.617.624
I. TEMELJNI (UPISANI) KAPITAL	068		10.777.140	10.777.140
II. KAPITALNE REZERVE	069			
III. REZERVE IZ DOBITI (AOP 071+072-073+074+075)	070		615.057	618.250
1. Zakonske rezerve	071		614.958	618.151
2. Rezerve za vlastite dionice	072			
3. Vlastite dionice i udjeli (odbitna stavka)	073			
4. Statutarne rezerve	074			
5. Ostale rezerve	075		99	99
IV. REVALORIZACIJSKE REZERVE	076			
V. REZERVE FER VRIJEDNOSTI (AOP 078 do 080)	077		0	0
1. Fer vrijednost financijske imovine raspoložive za prodaju	078			
2. Učinkoviti dio zaštite novčanih tokova	079			
3. Učinkoviti dio zaštite neto ulaganja u inozemstvu	080			
VI. ZADRŽANA DOBIT ILI PRENESENI GUBITAK (AOP 082-083)	081		5.842.679	5.903.342
1. Zadržana dobit	082		5.842.679	5.903.342
2. Preneseni gubitak	083			

VII. DOBIT ILI GUBITAK POSLOVNE GODINE (AOP 085-086)	084		63.856	318.892
1. Dobit poslovne godine	085		63.856	318.892
2. Gubitak poslovne godine	086			
VIII. MANJINSKI (NEKONTROLIRAJUĆI) INTERES	087			
B) REZERVIRANJA (AOP 089 do 094)	088		315.881	309.481
1. Rezerviranja za mirovine, otpremnine i slične obveze	089		137.237	130.837
2. Rezerviranja za porezne obveze	090			
3. Rezerviranja za započete sudske sporove	091		178.644	178.644
4. Rezerviranja za troškove obnavljanja prirodnih bogatstava	092			
5. Rezerviranja za troškove u jamstvenim rokovima	093			
6. Druga rezerviranja	094			
C) DUGOROČNE OBVEZE (AOP 096 do 106)	095		119.000.000	105.000.000
1. Obveze prema poduzetnicima unutar grupe	096			
2. Obveze za zajmove, depozite i slično poduzetnika unutar grupe	097			
3. Obveze prema društvima povezanim sudjelujućim interesom	098			
4. Obveze za zajmove, depozite i slično društava povezanih sudjelujućim interesom	099			
5. Obveze za zajmove, depozite i slično	100			
6. Obveze prema bankama i drugim financijskim institucijama	101			
7. Obveze za predujmove	102			
8. Obveze prema dobavljačima	103			
9. Obveze po vrijednosnim papirima	104		119.000.000	105.000.000
10. Ostale dugoročne obveze	105			
11. Odgođena porezna obveza	106			
D) KRATKOROČNE OBVEZE (AOP 108 do 121)	107		16.903.556	22.146.643
1. Obveze prema poduzetnicima unutar grupe	108			
2. Obveze za zajmove, depozite i slično poduzetnika unutar grupe	109			
3. Obveze prema društvima povezanim sudjelujućim interesom	110			
4. Obveze za zajmove, depozite i slično društava povezanih sudjelujućim interesom	111			
5. Obveze za zajmove, depozite i slično	112			94.064
6. Obveze prema bankama i drugim financijskim institucijama	113		41.425	
7. Obveze za predujmove	114			0
8. Obveze prema dobavljačima	115		5.014.669	3.965.968
9. Obveze po vrijednosnim papirima	116		10.819.803	17.607.592
10. Obveze prema zaposlenicima	117		193.043	192.844
11. Obveze za poreze, doprinose i sličana davanja	118		262.154	278.375
12. Obveze s osnove udjela u rezultatu	119			
13. Obveze po osnovi dugotrajne imovine namijenjene prodaji	120			
14. Ostale kratkoročne obveze	121		572.462	7.800
E) ODGOĐENO PLAĆANJE TROŠKOVA I PRIHOD BUDUĆEGA RAZDOBLJA	122		67.873	59.592
F) UKUPNO – PASIVA (AOP 067+088+095+107+122)	123		153.586.042	145.133.340
G) IZVANBILANČNI ZAPISI	124		24.150.000	24.150.000

10.3. RAČUN DOBITI I GUBITKA za razdoblje 01.01. – 31.12.2018. godine

RAČUN DOBITI I GUBITKA za razdoblje 01.01.2018. do 31.12.2018.

Obrazac
POD-RDG

Obveznik: 46811281375; RIJEKA PROMET d.d.				
Naziv pozicije	AOP oznaka	Rbr. bilješke	Prethodna godina	Tekuća godina
1	2	3	4	5
I. POSLOVNI PRIHODI (AOP 126 do 130)	125		24.444.989	22.278.806
1. Prihodi od prodaje s poduzetnicima unutar grupe	126			
2. Prihodi od prodaje (izvan grupe)	127		23.906.534	21.838.893
3. Prihodi na temelju upotrebe vlastitih proizvoda, robe i usluga	128			
4. Ostali poslovni prihodi s poduzetnicima unutar grupe	129			
5. Ostali poslovni prihodi (izvan grupe)	130		538.455	439.913
II. POSLOVNI RASHODI (AOP 132+133+137+141+142+143+146+153)	131		24.181.188	21.850.004
1. Promjene vrijednosti zaliha proizvodnje u tijeku i gotovih proizvoda	132			
2. Materijalni troškovi (AOP 134 do 136)	133		19.255.651	16.917.156
a) Troškovi sirovina i materijala	134		819.644	776.845
b) Troškovi prodane robe	135			
c) Ostali vanjski troškovi	136		18.436.007	16.140.311
3. Troškovi osoblja (AOP 138 do 140)	137		3.618.841	3.703.684
a) Neto plaće i nadnice	138		2.230.239	2.294.009
b) Troškovi poreza i doprinosa iz plaća	139		871.702	882.605
c) Doprinosi na plaće	140		516.900	527.070
4. Amortizacija	141		416.720	364.784
5. Ostali troškovi	142		683.032	635.514
6. Vrijednosna usklađenja (AOP 144+145)	143		0	0
a) dugotrajne imovine osim financijske imovine	144			
b) kratkotrajne imovine osim financijske imovine	145			
7. Rezerviranja (AOP 147 do 152)	146		137.237	130.837
a) Rezerviranja za mirovine, otpremnine i slične obveze	147		137.237	130.837
b) Rezerviranja za porezne obveze	148			
c) Rezerviranja za započete sudske sporove	149			
d) Rezerviranja za troškove obnavljanja prirodnih bogatstava	150			
e) Rezerviranja za troškove u jamstvenim rokovima	151			
f) Druga rezerviranja	152			
8. Ostali poslovni rashodi	153		69.707	98.029
III. FINANCIJSKI PRIHODI (AOP 155 do 164)	154		8.319.448	7.878.556
1. Prihodi od ulaganja u udjele (dionice) poduzetnika unutar grupe	155			
2. Prihodi od ulaganja u udjele (dionice) društava povezanih sudjelujućim interesima	156			
3. Prihodi od ostalih dugotrajnih financijskih ulaganja i zajmova poduzetnicima unutar grupe	157			
4. Ostali prihodi s osnove kamata iz odnosa s poduzetnicima unutar grupe	158			
5. Tečajne razlike i ostali financijski prihodi iz odnosa s poduzetnicima unutar grupe	159			
6. Prihodi od ostalih dugotrajnih financijskih ulaganja i zajmova	160			
7. Ostali prihodi s osnove kamata	161		8.314.930	7.878.556
8. Tečajne razlike i ostali financijski prihodi	162		4.518	
9. Nerealizirani dobiti (prihodi) od financijske imovine	163			
10. Ostali financijski prihodi	164			

IV. FINANCIJSKI RASHODI (AOP 166 do 172)	165		8.457.358	7.874.773
1. Rashodi s osnove kamata i slični rashodi s poduzetnicima unutar grupe	166			
2. Tečajne razlike i drugi rashodi s poduzetnicima unutar grupe	167			
3. Rashodi s osnove kamata i slični rashodi	168		8.457.342	7.874.773
4. Tečajne razlike i drugi rashodi	169		16	
5. Nerealizirani gubici (rashodi) od financijske imovine	170			
6. Vrijednosna usklađenja financijske imovine (neto)	171			
7. Ostali financijski rashodi	172			
V. UDIO U DOBITI OD DRUŠTAVA POVEZANIH SUDJELUJUĆIM INTERESOM	173			
VI. UDIO U DOBITI OD ZAJEDNIČKIH POTHVATA	174			
VII. UDIO U GUBITKU OD DRUŠTAVA POVEZANIH SUDJELUJUĆIM INTERESOM	175			
VIII. UDIO U GUBITKU OD ZAJEDNIČKIH POTHVATA	176			
IX. UKUPNI PRIHODI (AOP 125+154+173 + 174)	177		32.764.437	30.157.362
X. UKUPNI RASHODI (AOP 131+165+175 + 176)	178		32.638.546	29.724.777
XI. DOBIT ILI GUBITAK PRIJE OPOREZIVANJA (AOP 177-178)	179		125.891	432.585
1. Dobit prije oporezivanja (AOP 177-178)	180		125.891	432.585
2. Gubitak prije oporezivanja (AOP 178-177)	181		0	0
XII. POREZ NA DOBIT	182		62.035	113.693
XIII. DOBIT ILI GUBITAK RAZDOBLJA (AOP 179-182)	183		63.856	318.892
1. Dobit razdoblja (AOP 179-182)	184		63.856	318.892
2. Gubitak razdoblja (AOP 182-179)	185		0	0
PREKINUTO POSLOVANJE (popunjavanje poduzetnik obveznika MSFI-a samo ako ima prekinuto poslovanje)				
XIV. DOBIT ILI GUBITAK PREKINUTOG POSLOVANJA PRIJE OPOREZIVANJA (AOP 187-188)	186		0	0
1. Dobit prekinutog poslovanja prije oporezivanja	187			
2. Gubitak prekinutog poslovanja prije oporezivanja	188			
XV. POREZ NA DOBIT PREKINUTOG POSLOVANJA	189			
1. Dobit prekinutog poslovanja za razdoblje (AOP 186-189)	190		0	0
2. Gubitak prekinutog poslovanja za razdoblje (AOP 189-186)	191		0	0
UKUPNO POSLOVANJE (popunjavanje samo poduzetnik obveznik MSFI-a koji ima prekinuto poslovanje)				
XVI. DOBIT ILI GUBITAK PRIJE OPOREZIVANJA (AOP 179+186)	192		0	0
1. Dobit prije oporezivanja (AOP 192)	193		0	0
2. Gubitak prije oporezivanja (AOP 192)	194		0	0
XVII. POREZ NA DOBIT (AOP 182+189)	195		0	0
XVIII. DOBIT ILI GUBITAK RAZDOBLJA (AOP 192-195)	196		0	0
1. Dobit razdoblja (AOP 192-195)	197		0	0
2. Gubitak razdoblja (AOP 195-192)	198		0	0
DODATAK RDG-u (popunjavanje poduzetnik koji sastavlja konsolidirani godišnji financijski izvještaj)				
XIX. DOBIT ILI GUBITAK RAZDOBLJA (AOP 200+201)	199		0	0
1. Pripisana imateljima kapitala matice	200			
2. Pripisana manjinskom (nekontrolirajućem) interesu	201			

IZVJEŠTAJ O OSTALOJ SVEOBUHVAATNOJ DOBITI (popunjavanje poduzetnik obveznik primjene MSF-a)				
I. DOBIT ILI GUBITAK RAZDOBLJA	202			
II. OSTALA SVEOBUHVAATNA DOBIT/GUBITAK PRIJE POREZA (AOP 204 do 211)	203		0	0
1. Tečajne razlike iz preračuna inozemnog poslovanja	204			
2. Promjene revalorizacijskih rezervi dugotrajne materijalne i nematerijalne imovine	205			
3. Dobit ili gubitak s osnove naknadnog vrednovanja financijske imovine raspoložive za prodaju	206			
4. Dobit ili gubitak s osnove učinkovite zaštite novčanih tokova	207			
5. Dobit ili gubitak s osnove učinkovite zaštite neto ulaganja u inozemstvu	208			
6. Udio u ostaloj sveobuhvatnoj dobiti/gubitku društava povezanih sudjelujućim interesom	209			
7. Aktuarski dobiti/gubici po planovima definiranih primanja	210			
8. Ostale nevlasničke promjene kapitala	211			
III. POREZ NA OSTALU SVEOBUHVAATNU DOBIT RAZDOBLJA	212			
IV. NETO OSTALA SVEOBUHVAATNA DOBIT ILI GUBITAK (AOP 203-212)	213		0	0
V. SVEOBUHVAATNA DOBIT ILI GUBITAK RAZDOBLJA (AOP 202+213)	214		0	0
DODATAK Izvještaju o ostaloj sveobuhvatnoj dobiti (popunjavanje poduzetnik koji sastavlja konsolidirani izvještaj)				
VI. SVEOBUHVAATNA DOBIT ILI GUBITAK RAZDOBLJA (AOP 216+217)	215		0	0
1. Pripisana imateljima kapitala matice	216			
2. Pripisana manjinskom (nekontrolirajućem) interesu	217			

10.4. IZVJEŠTAJ O NOVAČNOM TIJEKU za razdoblje 01.01. – 31.12.2018. g.

IZVJEŠTAJ O NOVČANIM TOKOVIMA - Direktna metoda u razdoblju 01.01.2018. do 31.12.2018.

Obrazac
POD-NTD

Obveznik: 46811281375; RIJEKA PROMET d.d.				
Naziv pozicije	AOP oznaka	Rbr. bilješke	Prethodna godina	Tekuća godina
1	2	3	4	5
Novčani tokovi od poslovnih aktivnosti				
1. Novčani primici od kupaca	001		25.597.674	30.137.626
2. Novčani primici od tantijema, naknada, provizija i sl.	002		9.943	1.014
3. Novčani primici od osiguranja za naknadu šteta	003		49.091	112.075
4. Novčani primici s osnove povrata poreza	004			278.581
5. Novčani izdaci dobavljačima	005		-20.930.508	-19.630.314
6. Novčani izdaci za zaposlene	006		-3.814.892	-3.927.623
7. Novčani izdaci za osiguranje za naknade šteta	007			
8. Ostali novčani primici i izdaci	008		6.509.024	3.510.388
I. Novac iz poslovanja (AOP 001 do 008)	009		7.420.332	10.481.747
9. Novčani izdaci za kamate	010		-5.608.617	-5.209.999
10. Plaćeni porez na dobit	011		-1.393.212	-16.000
A) NETO NOVČANI TOKOVI OD POSLOVNIH AKTIVNOSTI (AOP 009 do 011)	012		418.503	5.255.748
Novčani tokovi od investicijskih aktivnosti				
1. Novčani primici od prodaje dugotrajne materijalne i nematerijalne imovine	013			6.438
2. Novčani primici od prodaje financijskih instrumenata	014			
3. Novčani primici od kamata	015			
4. Novčani primici od dividendi	016			
5. Novčani primici s osnove povrata danih zajmova i štednih uloga	017		3.000.000	
6. Ostali novčani primici od investicijskih aktivnosti	018			
II. Ukupno novčani primici od investicijskih aktivnosti (AOP 013 do 018)	019		3.000.000	6.438
1. Novčani izdaci za kupnju dugotrajne materijalne i nematerijalne imovine	020		-210.791	-317.047
2. Novčani izdaci za stjecanje financijskih instrumenata	021			
3. Novčani izdaci s osnove danih zajmova i štednih uloga	022			
4. Stjecanje ovisnog društva, umanjeno za stečeni novac	023			
5. Ostali novčani izdaci od investicijskih aktivnosti	024			
III. Ukupno novčani izdaci od investicijskih aktivnosti (AOP 020 do 024)	025		-210.791	-317.047
B) NETO NOVČANI TOKOVI OD INVESTICIJSKIH AKTIVNOSTI (AOP 019 + 025)	026		2.789.209	-310.609
Novčani tokovi od financijskih aktivnosti				
1. Novčani primici od povećanja temeljnog (upisanog) kapitala	027			
2. Novčani primici od izdavanja vlasničkih i dužničkih financijskih instrumenata	028			
3. Novčani primici od glavnice kredita, pozajmica i drugih posudbi	029		8.838.705	4.419.352
4. Ostali novčani primici od financijskih aktivnosti	030			
IV. Ukupno novčani primici od financijskih aktivnosti (AOP 027 do 030)	031		8.838.705	4.419.352
1. Novčani izdaci za otplatu glavnice kredita, pozajmica i drugih posudbi i dužničkih financijskih instrumenata	032		-8.838.705	-4.419.352
2. Novčani izdaci za isplatu dividendi	033			
3. Novčani izdaci za financijski najam	034		-258.758	
4. Novčani izdaci za otkup vlastitih dionica i smanjenje temeljnog (upisanog) kapitala	035			
5. Ostali novčani izdaci od financijskih aktivnosti	036			
V. Ukupno novčani izdaci od financijskih aktivnosti (AOP 032 do 036)	037		-9.097.463	-4.419.352
C) NETO NOVČANI TOKOVI OD FINACIJSKIH AKTIVNOSTI (AOP 031+037)	038		-258.758	0
1. Nerealizirane tečajne razlike po novcu i novčanim ekvivalentima	039			
D) NETO POVEĆANJE ILI SMANJENJE NOVČANIH TOKOVA (AOP 012 + 026 + 038 + 039)	040		2.948.954	4.945.139
E) NOVAC I NOVČANI EKVIVALENTI NA POČETKU RAZDOBLJA	041		3.041.469	5.990.423
F) NOVAC I NOVČANI EKVIVALENTI NA KRAJU RAZDOBLJA (AOP 040+041)	042		5.990.423	10.935.562