



REPUBLIKA HRVATSKA
PRIMORSKO-GORANSKA ŽUPANIJA
GRAD RIJEKA

Gradonačelnik

KLASA: 023-01/21-04/148-6

URBROJ: 2170/01-15-00-21-39

Rijeka, 15. 10. 2021.

Gradonačelnik je 15. listopada 2021. godine donio sljedeći

z a k l j u č a k

1. Prihvaća se Izvješće o poslovanju TD Energo d.o.o. za 2020. godinu.
2. Izvješće iz točke 1. ovog zaključka prosljeđuje se Gradskom vijeću Grada Rijeke na razmatranje i usvajanje.



GRADONAČELNIK


Marko FILIPOVIĆ

Dostaviti:

1. Gradskom vijeću, n/r predsjednice
2. Odjel gradske uprave za komunalni sustav,
n/r Maje Malnar, Irene Kapović, Valentine Gnjato
3. TD Energo d.o.o., n/r direktora
4. Ured Grada, n/r Mirne Pavlović-Vodinelić i Federike Nikolić



REPUBLIKA HRVATSKA
PRIMORSKO-GORANSKA ŽUPANIJA
GRAD RIJEKA
Gradonačelnik

Rijeka, 15. 10. 2021.

Gradsko vijeće Grada Rijeke
n/r predsjednice Ane Trošelj

Na temelju članka 58. Statuta Grada Rijeke ("Službene novine Primorsko-goranske županije" broj 24/09, 11/10 i 5/13 i "Službene novine Grada Rijeke" broj 7/14, 12/17, 9/18, 11/18-pročišćeni tekst, 2/20 i 3/21) podnosim Gradskom vijeću Grada Rijeke na razmatranje i usvajanje **Izvješće o poslovanju TD Energo d.o.o. za 2020. godinu.**

Na temelju članka 66. stavka 3. Poslovnika Gradskog vijeća Grada Rijeke („Službene novine Primorsko-goranske županije" broj 29/09, 14/13 i 22/13-ispr. i „Službene novine Grada Rijeke" broj 10/17, 14/18, 2/19-pročišćeni tekst, 2/20 i 3/21) za izvjestitelja na sjednici Gradskog vijeća Grada Rijeke određujem Maju Malnar, pročelnicu Odjela gradske uprave za komunalni sustav i Sanjina Kirigina, direktora TD Energo d.o.o .



GRADONAČELNIK

Marko FILIPOVIĆ



REPUBLIKA HRVATSKA
PRIMORSKO-GORANSKA ŽUPANIJA
GRAD RIJEKA

Odjel gradske uprave za komunalni sustav
Direkcija plana, razvoja i gradnje

KLASA: 363-02/21-04/30
URBROJ: 2170/01-02-10-21-1

Rijeka, 14. listopada 2021. godine

**MATERIJAL ZA GRADONAČELNIKA
za razmatranje**

Predmet: Izvješće o poslovanju TD Energo d.o.o. za 2020. godinu

Materijal izradili:
Gordana Grdinić, TD Energo d.o.o.
Petra Begić Mavrić, TD Energo d.o.o.

Koordinatori:
Irena Kapović, Grad Rijeka
Valentina Gnjato, Grad Rijeka

Direktor TD Energo d.o.o.:
Sanjin Kirigin

Pročelnica:

Maja Malnar





ENERGO D.O.O.

IZVJEŠĆE O POSLOVANJU ZA 2020. GODINU

SADRŽAJ

I. BILJEŠKE UZ TEMELJNA FINANCIJSKA IZVJEŠĆA.....	5
1. UVOD.....	5
2. BILANCA.....	7
2.1. Bilješke uz pojedine pozicije aktive	7
2.2. Bilješke uz pojedine pozicije pasive	10
3. RAČUN DOBITI I GUBITKA	13
4. POKAZATELJI USPJEŠNOSTI POSLOVANJA	15
5. IZVJEŠĆE O NOVČANIM TIJEKOVIMA.....	16
6. IZVJEŠĆE O PROMJENAMA KAPITALA	18
II. OSTVARENJE PLANA POSLOVANJA	19
1. KOLIČINA USLUGA.....	19
2. KADROVI.....	22
3. REZULTAT POSLOVANJA DRUŠTVA PO RAČUNU DOBITI I GUBITKA.....	26
3.1. Prihodi	26
3.2. Rashodi	28
4. SUBVENCije	32
5. AKTIVNOSTI I INVESTICIJE PO SEKTORIMA.....	33
III. ZAKLJUČAK.....	46

POPIS TABLICA

Tablica 1: Vlasnička struktura izdavatelja	6
Tablica 2: Pregled strukture aktive	7
Tablica 3: Vrste potraživanja	10
Tablica 4: Pregled strukture pasive.....	10
Tablica 5: Pregled strukture prihoda i rashoda Društva.....	13
Tablica 6: Pokazatelji uspješnosti poslovanja	15
Tablica 7: Izvješće o novčanom tijeku.....	16
Tablica 8: Izvješće o promjenama glavnice na dan 31.12.2020.....	18
Tablica 9: Prodane količine plina	19
Tablica 10: Prodane količine TE.....	19
Tablica 11: Prodane količine miješanog plina.....	20
Tablica 12: Broj korisnika toplinske energije – grijanje prostora	20
Tablica 13: Broj korisnika toplinske energije – PTV.....	20
Tablica 14: Broj korisnika prirodnog plina.....	20
Tablica 15: Novi korisnici prirodnog plina	21
Tablica 16: Broj korisnika miješanog plina	21
Tablica 17: Broj radnika.....	24
Tablica 18: Kvalifikacijska struktura zaposlenika.....	25
Tablica 19: Kvalifikacijska struktura prema godinama staža	25
Tablica 20: struktura zaposlenika prema godinama starosti	25
Tablica 21: Račun dobiti i gubitka.....	26
Tablica 22: Struktura ostalih poslovnih prihoda	27
Tablica 23: Struktura financijskih prihoda	27
Tablica 24: Rashodi razdoblja	28
Tablica 25: Materijalni troškovi	28
Tablica 26: Prikaz prosječnih mjesečnih bruto plaća po zaposlenome u 2020. godini.....	29
Tablica 27: Ostali poslovni rashodi.....	30
Tablica 28: Financijski rashodi.....	30
Tablica 29: <i>Toplinska energija - plan investicija 2020. - 2025. Godine</i>	36
Tablica 30: <i>Plin - plan investicija 2020. - 2025. godine</i>	38
Tablica 31: Plinovod izgrađen u 2020. Godini.....	39

POPIS SLIKA

Slika 1: Struktura aktive 2020.....	7
Slika 2: Struktura pasive 2020.....	11
Slika 3: Rezultat razdoblja.....	14
Slika 4: Organizacijska struktura Društva.....	23
Slika 5: Struktura prihoda 2020.....	27
Slika 6: Struktura rashoda 2020.....	31
Slika 7: Izvedeni radovi – Plinifikacija drugog kotla na toplani Vojak u 2020.....	34
Slika 8: Skica obnove sustava toplinarstva u gradu Rijeci.....	36
Slika 9: Izgradnja pliovoda na području grada Bakra – industrijska zona Kukuljanovo.....	40
Slika 10: Izrada kućnog priključka za priključenje zgrade.....	40
Slika 11: Izrada plinske instalacije za punionicu na lokaciji Milutina Barača.....	40
Slika 12: Prolaz između Linićeve i Šenoine ulice.....	42
Slika 13: Bakarska ulica.....	42
Slika 14: Ivekovićeve ulice.....	43
Slika 15: Park Kozala.....	43
Slika 16: Ulica Marijana Stepčića.....	47
Slika 17: Ulica Drenovski put.....	Pogreška! Knjižna oznaka nije definirana.
Slika 18: Ulica Brigača.....	45

PRILOZI

Prilog 1: Izvješće o reviziji godišnjih financijskih izvješća.....	49
Prilog 2: Bilanca.....	56
Prilog 3: Račun dobiti i gubitka.....	59
Prilog 4: Izvještaj o novčanim tokovima.....	62
Prilog 5: Izvještaj o promjenama kapitala.....	64

I. BILJEŠKE UZ TEMELJNA FINANCIJSKA IZVJEŠĆA

1. UVOD

Godišnji financijski izvještaj za period od 01.01.2020. – 31.12.2020. godine sastavljen je u skladu s Odredbama Zakona o računovodstvu (NN br. 109/07, 54/13, 121/14, 78/15, 120/16, 116/18, 40/20 i 47/20) i Pravilnika o strukturi i sadržaju godišnjih financijskih izvještaja (NN 38/08, 12/09, 130/10 i 96/15).

U izradi financijskih izvještaja Društvo primjenjuje Računovodstvene politike Društva koje su u skladu sa odredbama Hrvatskih standarda financijskog izvješćivanja.

Energo d.o.o. za proizvodnju i distribuciju toplinske energije i plina sa sjedištem u Rijeci, Dolac 14, osnovano je i prvi put upisano u registar Trgovačkog suda u Rijeci 07. prosinca 1989. godine. Društvo je osnovano na neodređeno vrijeme.

Osnovna djelatnost Društva je proizvodnja, distribucija i opskrbe toplinskom energijom, kao i distribucija i opskrba plinom te održavanje javne rasvjete.

Tijekom 2018. godine, sukladno isteku pojedinih dozvola i predanim zahtjevima za obnavljanje, Hrvatska energetska regulatorna agencija produžila je Energu dozvole za obavljanje slijedećih energetske djelatnosti:

- opskrba plinom na razdoblje od 5 godina,
- distribucija plina na razdoblje od 15 godina,
- proizvodnja toplinske energije na razdoblje od 7 godina,
- distribucija toplinske energije na razdoblje od 7 godina i
- opskrba toplinskom energijom na razdoblje od 7 godina.

Prema Nacionalnoj klasifikaciji djelatnosti koju je izdao Državni zavod za statistiku Društvo ima brojčanu oznaku razreda 3530 – opskrba parom i klimatizacija, matični broj subjekta je 040013290 i OIB 99393766301.

Od 2003. godine Energo postaje trgovačko društvo, a od 2014. godine vlasnička struktura Energa izgleda ovako:

- Grad Rijeka 56,9%,
- HERA S.p.A., Bologna, Italija 34,0%,
- Croplin, Zagreb 9,1%.

Vlasnička struktura odražava se na upravljačkoj strukturi: Uprava društva (Direktor), Skupština društva (Predstavnici Grada Rijeke - Grad Rijeka: gradonačelnik, Croplin: direktor, HERA Bologna: 2 predstavnika).

- Nadzorni odbor broji 7 članova:
- Predsjednik NO-a (1),
- Članovi HERA Bologna (2),
- Član iz Croplina (1),
- Član predstavnik Grada Rijeke (2) i
- Član predstavnik radnika (1).

Temeljni ulozi članova Društva u nominalnom iznosu kao i omjer poslovnih udjela članova Društva prikani su u sljedećoj tablici:

Tablica 1: Vlasnička struktura izdavatelja

Vlasnik računa	Nominalna vrijednost u HRK	Udio u vlasništvu
GRAD RIJEKA, Rijeka, Korzo 16	126.045.100,00	56,77%
HERA S.p.A., Bologna, Viale Berti Pichat 2/4, Italija	75.480.000,00	34,00%
CROPLIN d.o.o., član INA grupe, Barčičeva 9, Zagreb	20.474.900,00	9,22%
OPĆINA ČAVLE, Čavle, Čavle 206	5.000,00	0,00225%
OPĆINA KOSTRENA, Kostrena, Sv. Lucija 38	5.000,00	0,00225%
GRAD KRALJEVICA, Kraljevica, Frankopanska 1A	5.000,00	0,00225%
Ukupno	222.015.000	100%

Temeljem odluke Skupštine Društva od 06.12.2013. o izmjeni i dopuni Društvenog ugovora, Skupština Društva utvrdila je potpuni tekst Društvenog ugovora Društva kao temeljni akt Društva.

2. BILANCA

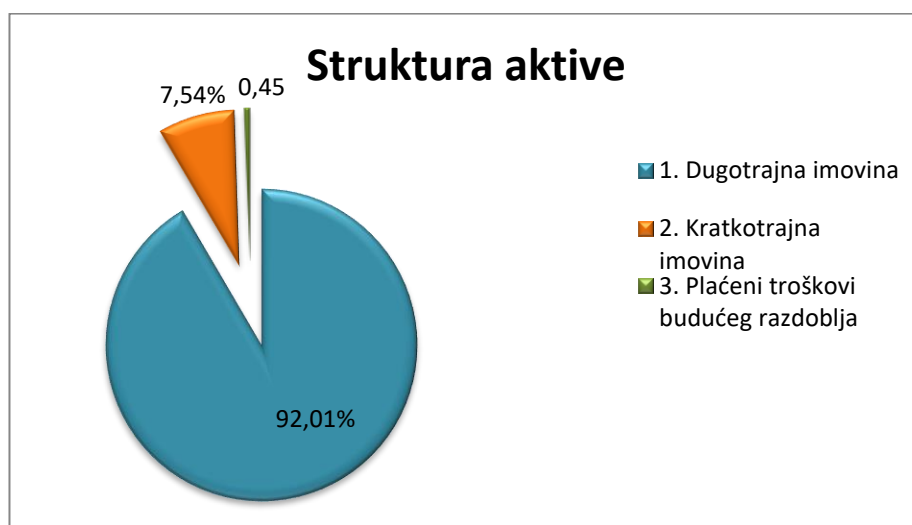
Bilanca za 2020. godinu sastavlja se prema sadržaju i strukturi propisano Pravilnikom. U skladu sa člankom 3. Pravilnika, podaci u Bilanci iskazuju se za tekuću i prethodnu godinu u kunama u skladu s odredbama HSFI-a.

2.1. Bilješke uz pojedine pozicije aktive

Tablica 2: Pregled strukture aktive

AKTIVA	2019	Struktura %	2020	Struktura %
1. Dugotrajna imovina	326.607.517	91,55	317.706.871	92,01
nematerijalna imovina	3.387.117	1,04	2.121.095	0,67
materijalna imovina	322.758.056	98,82	315.123.432	99,19
financijska imovina	460.000	0,14	460.000	0,14
potraživanja		0,00		0,00
odgođena porezna imovina	2.344	0,00	2.344	0,11
AKTIVA	2019	Struktura %	2020	Struktura %
2. Kratkotrajna imovina	28.360.132	7,95	26.046.137	7,54
zalihe materijala	2.776.423	9,79	2.650.645	10,18
potraživanja	23.560.263	83,08	21.155.617	81,22
financijska imovina	126.437	0,45	171.643	0,66
novac u banci i blagajni	1.897.009	6,69	2.068.232	7,94
3. Plaćeni troškovi budućeg razdoblja	1.772.322	0,50	1.552.219	0,45
UKUPNO	356.739.971	100,00	345.305.227	100,00

Slika 1: Struktura aktive 2020.



DUGOTRAJNA IMOVINA

Dugotrajna imovina stalna imovina u 2020. godini učestvuje u ukupnoj aktivi s 92,01%, dok je u 2019. godini iznosila 91,55% što ukazuje na neznatne promjene, nastale zbog promjena kod investicija u tijeku, nabave nove imovine i amortizacije istih, te smanjenja potraživanja od kupaca.

Dugotrajnom materijalnom i nematerijalnom imovinom smatraju se stvari i prava čiji je pojedinačni trošak nabave veći od 3.500.00 kuna i vijek trajanja duži od godinu dana.

Dugotrajna imovina sastoji se od:

Nematerijalna imovina – čini dio imovine u 2020. godini od 0,61%, dok je u 2019. taj udio iznosio 1,10%, a odnosi se na ulaganja u licence, software, robne i uslužne marke i ostala prava. Sve ove stavke se priznaju kao imovina samo kada postoji vjerojatnost nastanka budućih ekonomskih koristi i kada im se može utvrditi trošak. Evidentira se po troškovima nabave umanjenima za ispravak vrijednosti.

Materijalna imovina - sudjeluje u dugotrajnoj imovini u 2019. godini s 98,82%, što predstavlja neznatno povećanje u odnosu na 2019. godinu kad je iznosila 98,76%, a koristi se pri isporuci usluga i duže od jednog razdoblja. Materijalna imovina se u poslovnim knjigama vodi po bruto načelu kao nabavna vrijednost i ispravak vrijednosti, a u bilanci se iskazuje kao neto vrijednost.

Materijalnu imovinu čini i zemljište koje se ne troši uporabom i ima neograničen vijek trajanja, pa se stoga ne amortizira.

Dugotrajna se imovina i nakon što je u cijelosti otpisana, a još je u uporabi zadržava u evidenciji i iskazuje se u bilanci do trenutka rashodovanja, prodaje, darovanja ili bilo kojeg drugog načina otuđenja ili uništenja.

Dugotrajna financijska imovina sudjeluje u dugotrajnoj imovini u 2020. godini s istim iznosom kao i prethodne 2019. godine, a odnosi se na dionice, odnosno na udjele u društvu.

Odgođena porezna imovina, kao iznos poreza na dobit za povrat u budućim razdobljima, čini neznatan udio u dugotrajnoj imovini.

KRA TKOTRAJNA IMOVINA

Zastupljenost kratkotrajne imovine u ukupnoj aktivi u 2020. godini iznosi 7,54%, dok je u 2019. godini bila 7,95%. Unutar kratkotrajne imovine neke su se stavke smanjile, a najveća je promjena u potraživanjima. Ona su manja iz razloga brže naplate.

Sastoji se od **zaliha materijala, potraživanja, novca na računu i blagajni i financijske imovine** (dane pozajmice i depoziti).

Zalihe obuhvaćaju kratkotrajnu imovinu koja se drži radi prodaje u redovnom toku poslovanja, u procesu proizvodnje za prodaju i u obliku materijala ili dijelova koji će biti utrošeni.

Gorivo, potrošni materijal, rezervni dijelovi i ostalo prate se u skladištu po FIFO metodi. Trošak zalihe obuhvaća sve troškove kupnje i druge troškove koji su nastali u dovođenju zaliha na sadašnje stanje.

Predmeti dugotrajne imovine čija je pojedinačna nabavna vrijednost u trenutku nabave manja od kn 3.500, razvrstavaju se u sitan inventar (izuzetak čini dio opreme koja je dio neke cjeline, kao i nabavljeni uredski manještaj).

Potraživanja čine najveću zastupljenost u kratkotrajnoj imovini i u 2020. godini čine 81,39% ukupne kratkotrajne imovine, dok su u 2019. činila 83,08% ukupne kratkotrajne imovine, a sastoje se od potraživanja od kupaca, potraživanja od zaposlenika i članova poduzetnika, potraživanja od države i drugih institucija i ostalih potraživanja.

Pregled kretanja potraživanja s osnova pružene usluge i naplate je prikazan na nivou Energo d.o.o. bez uključenog vrijednosnog usklađenja, uz napomenu da je 12. mjesec 2020. g. u naplati u 01. mjesecu 2021. godine.

Potraživanja od drugih odnose se na potraživanja akontacija za službeni put, poreza na dodanu vrijednost, potraživanja od drugih institucija i predujmova.

Tablica 3: Vrste potraživanja

VRSTA POTRAŽIVANJA	2019	Struktura %	2020	Struktura %
Od kupaca	37.568.330	1,59	36.712.435	1,74
(Ispravak vrijednosti)	(14.217.441)		(15.889.018)	
Od zaposlenih	8.251,00	0,04	11.196	0,05
Od državnih i drugih institucija	23.821	0,10	122.915	0,58
Ostala potraživanja	177.302	0,75	198.088	0,94
UKUPNO	23.560.263	2,48	21.155.617	3,31

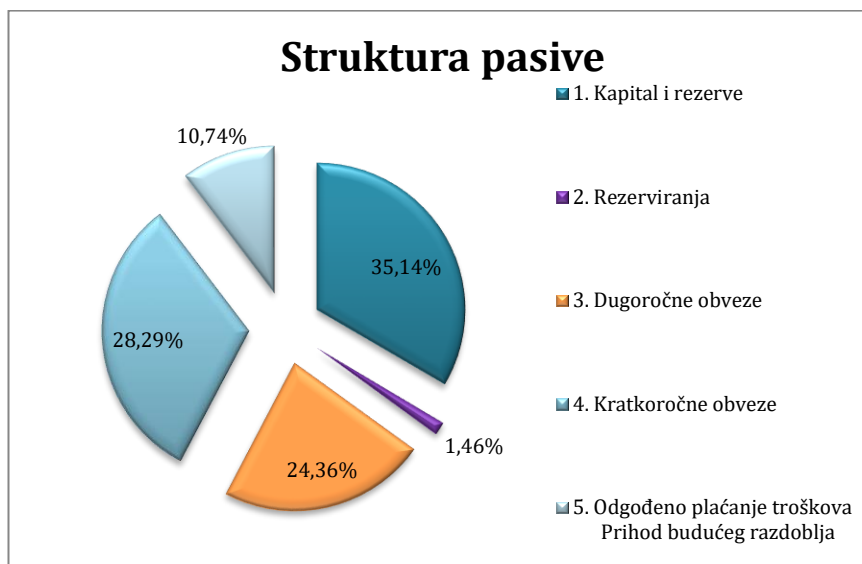
2.2. Bilješke uz pojedine pozicije pasive

Tablica 4: Pregled strukture pasive

PASIVA	2019	Struktura %	2020	Struktura %
1. Kapital i rezerve	119.382.186	33,46	121.345.030	35,14
temeljni (upisani) kapital	222.015.000		222.015.000	
ostale rezerve	31.482		31.482	
revalorizacijske rezerve	12.027.871		12.027.871	
kapitalne premije	2.425.573		2.425.573	
vrijed.ulag.po trži.vrijedn.				
prenesena dobit				
dobit tekuće godine	2.088.601		1.962.844	
preneseni gubitak	-119.206.341		-117.117.740	
gubitak tekuće godine				
2. Rezerviranja	5.153.794	1,44	5.035.257	1,46
rezerviranja za mirovine, otpr. i sl.	1.907.916		1.826.227	
rezerviranja za započete sudske sporove	3.245.878		3.209.030	
Druga rezerviranja				
3. Dugoročne obveze	81.382.986	22,81	84.124.009	24,36
4. Kratkoročne obveze	113.851.613	31,91	97.700.105	28,29
obv. za predujmove	2.017.382		2.148.997	
obv. prema dobavljačima	25.494.778		18.810.395	
obv. prema zaposlenima	923.659		788.264	
obv. za por. dopr. i drugo	1.909.362		1.927.280	
obv. kratk. ostale	1.009.840		1.066.370	
obv. za zajmove i depozite	519.474		508.503	
obv. prema bankama	34.977.118		31.950.296	
obv. po vrijed. papirima	47.000.000		40.500.000	
5. Odgođeno plaćanje troškova	36.969.392	10,36	37.100.826	10,74
Prihod budućeg razdoblja				
UKUPNO	356.739.971	100,00	345.305.227	100,00
<i>Izvanbilančna evidencija</i>				

Pasiva Društva predstavlja stanje kapitala i obveza Društva. Čini ju pregled kapitala i rezervi, rezerviranja, dugoročnih obveza, kratkoročnih obveza i odgođenog plaćanja troškova.

Slika 2: Struktura pasive 2020.



Kapital i rezerve čini:

- temeljni (upisani) kapital,
- ostale rezerve
- revalorizacijske rezerve
- kapitalne premije vrijednosnog ulaganja po tržišnoj vrijednosti
- prenesena dobit
- dobit tekuće godine
- preneseni gubitak
- gubitak tekuće godine

Vrijednost vlastitog kapitala u iznosu od kn 121.345.030 u ukupnoj pasivi sudjeluje s 35,14%, što je za kn 1.962.844 više u odnosu na prethodno razdoblje.

Rezerviranja se odnose na očekivane odljeve sredstava za troškove povezane sa dosadašnjim poslovanjem, a u ukupnim kratkoročnim obvezama sudjeluju sa 1,46% dok je u prethodnoj godini učešće u ukupnim kratkoročnim obvezama iznosilo 1,44%. Dijele se na rezerviranje otpremnina, jubilarnih nagrada i neiskorištenih godišnjih odmora i na rezerviranja na ime sudskih sporova.

Dugoročne obveze se odnose na uzete kredite za kapitalna ulaganja. U ukupnoj pasivi učestvuju sa 24,36% dok je taj udio u prethodnoj godini iznosio 22,81%.

Kratkoročne obveze u ustrojstvu pasive sudjeluju s 28,29%, što predstavlja smanjenje u odnosu na prethodno razdoblje kada je udio kratkoročnih obveza u ukupnoj pasivi iznosio 31,91%, a odnose se na:

- obveze za predujmove,
- obveze prema dobavljačima,
- obveze prema zaposlenima,
- obveze za poreze, doprinose i drugo,
- obveze ostale kratkoročne,
- obveze za zajmove i depozite,
- obveze prema bankama,
- obveze po vrijednosnim papirima i

Obveze za predujmove za 2020. godinu iznose kn 2.148.997, dok su za 2019. godinu iznosile kn 2.017.382, a odnose se na sredstva primljena po osnovu naknade priključka budućih korisnika usluga.

Obveze prema dobavljačima čine veći dio ukupnih kratkoročnih obveza i za 2020. godinu iznose 18.810.395 kn, dok su u 2019. godini iznosile kn 25.494.778. Smanjenje je produkt pravovremenog plaćanja i odluke o nabavi (nabavlja se samo nužno i najosnovnije), popisanoj za vrijeme Covid-19 pandemije.

Obveze prema zaposlenima čine obračunate plaće za 12/2020.g., a plaća za 12. mj isplaćena je u 01/2021.

Obveze za poreze i doprinose odnose se na plaćanje obveza 12. mjeseca 2020 g. po osnovu poreza i doprinosa na plaće i kratkoročnih obveza (pdv, šume, hg komora itd.). Uplaćuju se u 01/2021. godine.

Obveze za zajmove, depozite i ostalo su kratkoročne obveze po osnovu primljenih zajmova, kaucija i jamčevina te dozvoljeni minusi (dobivena sredstva za održavanje likvidnosti).

Odgodeno plaćanje troškova i prihod budućeg razdoblja odnosi se na bespovratna namjenska sredstva dobivena od vlasnika (Grad Rijeka) i namijenjena za financiranje komunalne infrastrukture prema ugovorima o sufinanciranju. Sučeljavaju se s troškovima imovine (amortizacija) koja je izgrađena iz navedenih sredstava.

Nadalje odnose se na sredstva dobivena iz EU fondova koja se nakon aktiviranja investicije također sučeljavaju sa troškovima amortizacije financirane imovine.

3. RAČUN DOBITI I GUBITKA

Tablica 5: Pregled strukture prihoda i rashoda Društva

ENERGO D.O.O.	<i>ostvareno</i>	<i>Struktura</i>	<i>ostvareno</i>	<i>Struktura</i>
Račun dobiti i gubitka	2019	%	2020	%
PRIHODI SVEUKUPNO	105.167.964	100,00	98.676.940	100,00
1. Prihodi poslovni	104.553.394	99,42	98.279.690	99,60
2. Prihodi Financijski	614.570	0,58	397.250	0,40
RASHODI SVEUKUPNO	(103.079.363)	100,00	(96.714.096)	100,00
3. Rashodi poslovni	(95.964.123)	93,10	(89.409.122)	92,45
4. Rashodi Financijski	(7.115.240)	6,90	(7.304.974)	7,55
5. Dobit prije oporezivanja	2.088.601		1.962.844	
6. Gubitak	0		0	

POSLOVNI PRIHODI

Ukupni prihodi iznose kn 98.676.940 i u padu su u odnosu na prošlu godinu za kn 6.491.024.

Pad prihoda rezultat je smanjenja korištenja usluga naših krajnjih kupaca zbog pandemije izazvane pojavom Covid-19 virusa što je dovelo do lockdowna i zatvaranja velikih potrošača.

Financijski prihodi su se smanjili za 35,36% u odnosu na prethodnu godinu, te iznose kn 397.250.

POSLOVNI RASHODI

U skladu s Pravilnikom rashodi se u računu dobiti i gubitka dijele na:

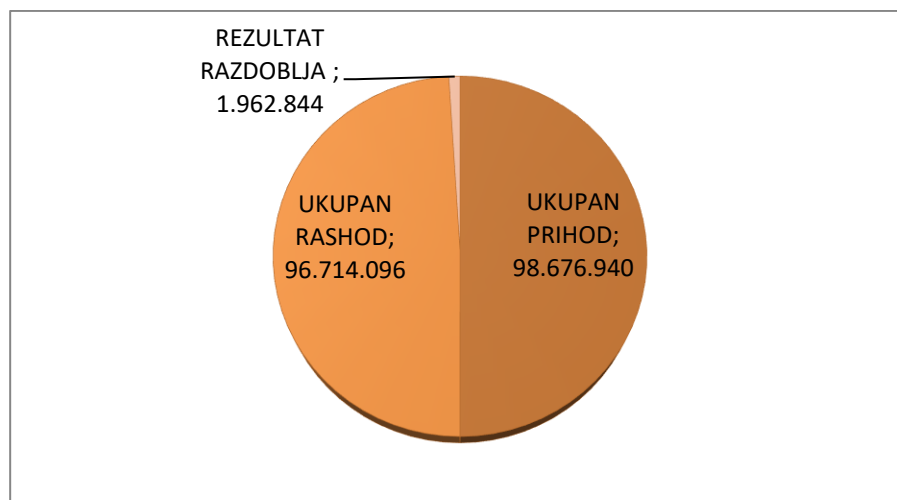
- Poslovne rashode,
- Financijske rashode.

Poslovni rashodi obuhvaćaju materijalne troškove, troškove osoblja, amortizaciju, vrijednosno usklađenje imovine, troškove rezerviranja i ostale troškove. U odnosu na prethodnu godinu, u 2020. manji su za kn 6.555.001.

Financijski rashodi u 2020. godini u iznosu od kn **7.304.974** odnose se uglavnom na kamate po kreditima i zatezne kamate po nepravovremeno plaćenim računima i ostaju na približno istoj razini kao 2019., kada su iznosili kn **7.115.240**.

REZULTAT RAZDOBLJA

Slika 3: Rezultat razdoblja



Kao što je vidljivo iz tablice Računa dobiti i gubitka i u 2020. godini ostvaren je pozitivan poslovni rezultat.

Smanjenje prihoda rezultat je najvećim dijelom smanjenje potrošnje plina i usluge centralnog grijanja, najvećim dijelom zbog pojave Covid-19 virusa.

Smanjenje poslovnih rashoda temelji se najvećim dijelom na vrijednosnim usklađenjima kratkoročnih potraživanja od kupaca i smanjenju troškova plaća zaposlenika.

U odnosu na 2019. godinu neznatno su povećani financijski i to, najvećim dijelom, zbog povećanja tečajnih razlika.

Skupština je na svojoj 61. (dopisnoj) Sjednici, s datumom 07.05.2021. donijela Odluku o usvajanju Izvješća o poslovanju Društva za 2020. godinu, te Odluku o utvrđivanju rezultata poslovanja za 2020. godinu s prijedlogom da se dobit kao rezultat poslovanja u iznosu od 1.962.843,04 kn iskoristi za pokriće prenesenih gubitaka proteklih razdoblja.

Revizorska tvrtka koja je obavila reviziju temeljnih financijskih izvješća Energa za 2020. godinu dala je pozitivno mišljenje na financijski izvještaj vezano za istinito i objektivno prikazivanje u svim materijalno značajnim odrednicama financijskog položaja društva na dan 31.12.2020. godine kao i rezultate njegovog poslovanja, novčanog tijeka i promjena kapitala u skladu sa Zakonom o računovodstvu i Hrvatskim standardima financijskog izvještavanja koji su na snazi u Republici Hrvatskoj.

4. POKAZATELJI USPJEŠNOSTI POSLOVANJA

U nastavku je prikazana analiza uspješnosti poslovanja financijskim pokazateljima u promatranom razdoblju.

Tablica 6: Pokazatelji uspješnosti poslovanja

	2019.	2020.
Neto obrtni kapital(+)		
Uvjet likvidnosti i financijske stabilnosti	(85.491.481)	(71.653.968)
>>kratkotrajna imovina - Kratkoročne obveze		
Koeficijent tekuće likvidnosti (2 ili >)		
Sposobnost poduzeća da podmiri kratkoročne obveze	0,25	0,27
>>kratkotrajna imovina/Kratkoročne obveze		
Koeficijent ubrzane likvidnosti (1 ili >)		
Sposobnost poduzeća da podmiri kratkoročne obveze bez prodaje zaliha	0,22	0,24
>>(Kratkotrajna imovina-Zalihe)/Kratkoročne obveze		
Pokazatelj zaduženosti (50% ili <)		
Koliki postotak imovine je nabavljen zaduživanjem	55,00%	52,89%
>> (Dugoročne obveze+Kratkoročne obveze)/Dugotrajna imovina+ Kratkotrajna imovina)		

Manjak u neto obrtnom kapitalu, kao uvjetu likvidnosti i financijske stabilnosti smanjio se u odnosu na prethodnu godinu za 13.837.513 kn, odnosno za 16,18%.

Likvidnost se može definirati kao sposobnost pretvaranja imovine, tj. kratkotrajne i dugotrajne materijalne imovine u novac. U odnosu na 2019. godinu, koeficijent tekuće likvidnosti povećao se za 0,02 te iznosi 0,27. Povećanje je posljedica pojačane naplate, dogovaranja odgoda prema dobavljačima i moratorija kod banaka za vrijeme Covid-19 pandemije.

Sposobnost poduzeća da podmiri kratkoročne obveze bez prodaje zaliha koje se ogleda kroz koeficijent ubrzane likvidnosti se smanjila te sada ovaj koeficijent iznosi **0,24**, dok je prethodne godine iznosio **0,22**.

Pokazatelji zaduženosti pokazuju do koje mjere poduzeće koristi zaduživanje kao oblik financiranja odnosno koliki je postotak imovine nabavljen zaduživanjem. Vrijednost koeficijenta zaduženosti trebala bi biti manja od 50%. Iz tablice se može vidjeti da je koeficijent zaduženosti u 2020. godini manji za 3,83% u odnosu na 2019. godinu.

5. IZVJEŠĆE O NOVČANIM TIJEKOVIMA

Novčane tijekove Društva razvrstavamo u tri skupine i to od:

- a) poslovnih aktivnosti,
- b) ulagateljskih aktivnosti i
- c) financijskih aktivnosti.

Novčani tijekovi prezentirani u sva tri oblika kako bi razvrstavanje na aktivnosti pružilo informaciju koja omogućuje korisnicima da ocjene utjecaj tih aktivnosti na financijski položaj Društva, te iznos njegova novca i novčanih ekvivalenata.

Izvrješće o novčanim tijekovima Društva Energo d.o.o. za razdoblje od 01.01. do 31.12.2020. godine u kunama:

Tablica 7: Izvrješće o novčanom tijeku

Naziv pozicije	AOP oznaka	Rbr. bilješke	Prethodna godina	Teuća godina
1	2	3	4	5
Novčani tokovi od poslovnih aktivnosti				
1. Dobit prije oporezivanja	001		2.088.601	1.962.844
2. Usklađenja (AOP 003 do 010):	002		23.302.504	27.394.192
a) Amortizacija	003		12.902.904	12.940.231
b) Dobici i gubici od prodaje i vrijednosna usklađenja dugotrajne materijalne i nematerijalne imovine	004			
c) Dobici i gubici od prodaje i nerealizirani dobiti i gubici i vrijednosno usklađenje financijske imovine	005		2.126.281	3.771.649
d) Prihodi od kamata i dividendi	006		-599.747	-324.812
e) Rashodi od kamata	007		6.897.434	6.685.305
f) Rezerviranja	008		1.772.650	366.233
g) Tečajne razlike (nerealizirane)	009		202.982	547.231
h) Ostala usklađenja za nenovčane transakcije i nerealizirane dobitke i gubitke	010			3.408.355
I. Povećanje ili smanjenje novčanih tokova prije promjena u radnom kapitalu (AOP 001+002)	011		25.391.105	29.357.036
3. Promjene u radnom kapitalu (AOP 013 do 016)	012		1.073.182	-8.029.275
a) Povećanje ili smanjenje kratkoročnih obveza	013		611.673	-6.613.714
b) Povećanje ili smanjenje kratkotrajnih potraživanja	014		1.096.743	-1.408.107
c) Povećanje ili smanjenje zaliha	015		1.105.569	125.778
d) Ostala povećanja ili smanjenja radnog kapitala	016		-1.740.803	-133.232
II. Novac iz poslovanja (AOP 011+012)	017		26.464.287	21.327.761
4. Novčani izdaci za kamate	018		-6.655.515	-6.398.305
5. Plaćeni porez na dobit	019			
A) NETO NOVČANI TOKOVI OD POSLOVNIH AKTIVNOSTI (AOP 017 do 019)	020		19.808.772	14.929.456

Novčani tokovi od investicijskih aktivnosti			
1. Novčani primici od prodaje dugotrajne materijalne i nematerijalne imovine	021		
2. Novčani primici od prodaje financijskih instrumenata	022		
3. Novčani primici od kamata	023		
4. Novčani primici od dividendi	024		
5. Novačani primici s osnove povrata danih zajmova i štednih uloga	025		
6. Ostali novčani primici od investicijskih aktivnosti	026		
III. Ukupno novčani primici od investicijskih aktivnosti (AOP 021 do 026)	027	0	0
1. Novčani izdaci za kupnju dugotrajne materijalne i nematerijalne imovine	028	-5.831.954	-1.752.000
2. Novčani izdaci za stjecanje financijskih instrumenata	029		
3. Novačani izdaci s osnove danih zajmova i štednih uloga za razdoblje	030		
4. Stjecanje ovisnog društva, umanjeno za stečeni novac	031		
5. Ostali novčani izdaci od investicijskih aktivnosti	032		
IV. Ukupno novčani izdaci od investicijskih aktivnosti (AOP 028 do 032)	033	-5.831.954	-1.752.000
B) NETO NOVČANI TOKOVI OD INVESTICIJSKIH AKTIVNOSTI (AOP 027+033)	034	-5.831.954	-1.752.000
Novčani tokovi od financijskih aktivnosti			
1. Novčani primici od povećanja temeljnog (upisanog) kapitala	035		
2. Novčani primici od izdavanja vlasničkih i dužničkih financijskih instrumenata	036		
3. Novčani primici od glavnice kredita, pozajmica i drugih posudbi	037	14.593.757	6.975.500
4. Ostali novčani primici od financijskih aktivnosti	038		
V. Ukupno novčani primici od financijskih aktivnosti (AOP 035 do 038)	039	14.593.757	6.975.500
1. Novčani izdaci za otplatu glavnice kredita, pozajmica i drugih posudbi i dužničkih financijskih instrumenata	040	-25.428.306	-13.353.733
2. Novčani izdaci za isplatu dividendi	041		
3. Novčani izdaci za financijski najam	042	-415.133	-128.000
4. Novčani izdaci za otkup vlastitih dionica i smanjenje temeljnog (upisanog) kapitala	043		
5. Ostali novčani izdaci od financijskih aktivnosti	044	-2.000.000	-6.500.000
VI. Ukupno novčani izdaci od financijskih aktivnosti (AOP 040 do 044)	045	-27.843.439	-19.981.733
C) NETO NOVČANI TOKOVI OD FINACIJSKIH AKTIVNOSTI (AOP 039+045)	046	-13.249.682	-13.006.233
1. Nerealizirane tečajne razlike po novcu i novčanim ekvivalentima	047		
D) NETO POVEĆANJE ILI SMANJENJE NOVČANIH TOKOVA (AOP 020+034+046+047)	048	727.136	171.223
E) NOVAC I NOVČANI EKVIVALENTI NA POČETKU RAZDOBLJA	049	1.169.873	1.897.009
F) NOVAC I NOVČANI EKVIVALENTI NA KRAJU RAZDOBLJA (AOP 048+049)	050	1.897.009	2.068.232

6. IZVJEŠĆE O PROMJENAMA KAPITALA

Tablica 8: Izvješće o promjenama glavnice na dan 31.12.2020.

	Upisani kapital	Kapitalne rezerve	Rezerve iz dobiti	Revalorizacijske rezerve	Preneseni rezultati prethodnih razdoblja	Dobit poslovne godine	Ukupno
Stanje na dan 1. siječnja 2019.	222.015.000	2.425.573	31.482	12.027.871	-	1.110.423	116.966.900
Prijenos	0	0	0	0	1.110.423	-	0
Ostale nevlasničke promjene kapitala	0	0	0	0	326.685	0	326.685
Revalorizacija imovine	0	0	0	0	0	0	0
Neto dobit za godinu	0	0	0	0	0	2.088.601	2.088.601
Stanje na dan 31. prosinca 2019.	222.015.000	2.425.573	31.482	12.027.871	-	2.088.601	119.382.186
Stanje na dan 1. siječnja 2020.	222.015.000	2.425.573	31.482	12.027.871	-	2.088.601	119.382.186
Prijenos	0	0	0	0	2.088.601	-	0
Smanjenje	0	0	0	0	0	0	0
Revalorizacija imovine	0	0	0	0	0	0	0
Neto dobit za godinu	0	0	0	0	0	1.962.844	1.962.844
Stanje na dan 31. prosinca 2020.	222.015.000	2.425.573	31.482	12.027.871	-	1.962.844	121.345.030

Svrha izvještaja je iskazati promjenu na glavnici tijekom jednog obračunskog razdoblja.

Promjene na glavnici Društva između dva datuma bilance odražavaju povećanje ili smanjenje neto imovine. Na kraju 2020. godine došlo je do promjene kapitala s osnova ukidanja i povećanja rezerviranja za sudske sporove, ukidanja i povećanja rezerviranja za mirovine, kojim se smanjuje preneseni gubitak iz proteklih godina, a sve temeljem Odluka uprave.

II. OSTVARENJE PLANA POSLOVANJA

1. KOLIČINA USLUGA

Planirani prirodni pokazatelji prodaje usluga u osnovnoj djelatnosti sastavljeni su po vrstama usluga i korisnicima tih usluga. Prodane količine usluga po djelatnostima za razdoblje od 01.01. do 31.12.2020. godine prikazane su u slijedećim tablicama.

PREGLED PRODANIH KOLIČINA USLUGA ZA RAZDOBLJE 01.01. - 31.12.2020.

Prodane količine

Tablica 9: Prodane količine plina

Prodane količine plina	2019	2020	Index %
[kWh] - Ukupne distribuirane količine plina	227.619.226	224.115.620	98,46
[kWh] - Ukupna opskrba ENERGO	183.153.470	180.695.272	98,66
[kWh] - Ukupno distribuirane količine drugim opskrbljivačima	44.465.756	43.420.348	97,65
[kWh] - Ukupna opskrba ENERGO	183.153.470	180.695.272	98,66
[kWh] - Opskrba ENERGO - kućanstva	71.833.230	65.561.402	91,27
[kWh] - Opskrba ENERGO - poduzetništvo	45.113.251	44.349.331	98,31
[kWh] - Opskrba ENERGO - toplane ukupno	66.206.989	70.784.539	106,91
[kWh] - Opskrba ENERGO - toplane kućanstvo	50.898.523	54.817.745	107,70
[kWh] - Opskrba ENERGO - toplane poduzetništvo	15.308.466	15.966.794	104,30

Tablica 10: Prodane količine TE

Prodane količine toplinske energije	2019		2020		Index snage	Index energije
	[a]		[b]		[b]/[a]	[b]/[a]
Korisnici	Snaga (kW)	Energija (kWh)	Snaga (kW)	Energija (kWh)	%	%
Kućanstva	736.313	44.174.429	709.848	44.269.155	96,41	100,21
Gospodarstvo	115.357	14.012.542	112.572	11.280.405	97,59	80,50
Ukupno	851.670	58.186.971	822.420	55.549.560	96,57	95,47

Tablica 11: Prodane količine miješanog plina

Prodane količine miješanog plina (m ³)	2019	2020	Index %
	[a]	[b]	[b]/[a]
Kućanstva	42.740	46.283	108,29
Gospodarstvo	17.943	17.720	98,76
UKUPNO	60.683	64.003	105,47

Broj korisnika usluga

Tablica 12: Broj korisnika toplinske energije – grijanje prostora

GRIJANJE	2015.	2016.	2017.	2018.	2019.	2020.
Kućanstva	9.791	9.723	9.591	9.537	9.430	9.431
Gospodarstvo	133	135	135	141	135	134
UKUPNO:	9.924	9.858	9.726	9.678	9.565	9.565

Tablica 13: Broj korisnika toplinske energije – PTV

TOPLA VODA	2015.	2016.	2017.	2018.	2019.	2020.
Korisnici	7.339	7.321	7.230	7.210	7.271	7.257

Tablica 14: Broj korisnika prirodnog plina

PRIRODNI PLIN	2015.	2016.	2017.	2018.	2019.	2020.
Kućanstva	21.553	21.385	21.448	21.453	21.497	21.448
Gospodarstvo	1.137	927	1.017	1.017	995	1.000
UKUPNO:	22.690	22.312	22.465	22.470	22.492	22.448

Tablica 15: Novi korisnici prirodnog plina

NOVI KORISNICI PRIRODNOG PLINA					
Kućanstva	2016.	2017.	2018.	2019.	2020.
Rijeka	157	79	76	83	98
Viškovo	12	25	11	14	14
AA (Kostrena)	13	2	10	12	4
AA(Čavle)	5	2	5	5	2
Bakar	0	0	0	0	0
Klana	0	0	0	0	0
Gospodarstvo					
Rijeka	7	91	17	50	22
Viškovo	0	9	6	1	7
AA (Kostrena)	0	3	0	13	0
AA(Čavle)	0	0	2	0	0
Bakar	0	5	3	6	1
Klana	0	0	0	0	0
Ukupno kućanstva	187	108	102	114	118
Ukupno gospodarstva	7	108	28	70	30
Sveukupno	194	216	130	184	148

Tablica 16: Broj korisnika miješanog plina

MJEŠANI PLIN*	2016.	2017.	2018.	2019.	2020.
Kućanstva	92	92	83	84	86
Gospodarstvo	6	6	5	5	5
UKUPNO:	98	98	88	89	91

* Za područje grada Kraljevice

2. KADROVI

U području kadrovskih poslova vođene su raznovrsne aktivnosti vezane za ostvarivanje sveukupnih materijalnih i socijalnih prava radnika s osnova radno pravnih odnosa. Na dan 31.12.2020. u Društvu je bio zaposlen 119 radnik, od čega njih 11 na određeno vrijeme.

Ukupno, tijekom 2020. godine, primljen je 1 radnik, a radni odnos u Društvu prestao je za 10 radnika, od kojih su 1 istek ugovora o radu na određeno vrijeme; 1 otkaz ugovora o radu od strane radnika; 3 sporazumna otkaza; 1 poslovno uvjetovani otkaz; 1 osobno uvjetovani otkaz; u mirovinu su otišla 3 radnika.

Izvanredni posao glede radnih odnosa u 2020. godini bio je vezan uz pandemiju Covid-19. Društvo je usvojilo rad od kuće koji je reguliran dodacima ugovora o radu, radno vrijeme je prilagođeno epidemiološkim mjerama, izdavane su razne odluke, potvrde i slično kako bi se poslovanje prilagodilo novonastaloj situaciji.

Vezano uz uobičajene poslove glede radnih odnosa – vođene su evidencije radnicima na neodređeno i određeno vrijeme, izdavana su razna rješenja, odluke, potvrde i slično. Također je objedinjen i formiran Plan godišnjih odmora te su, sukladno istom, izdavana rješenja za godišnje odmore, plaćene dopuste i drugo.

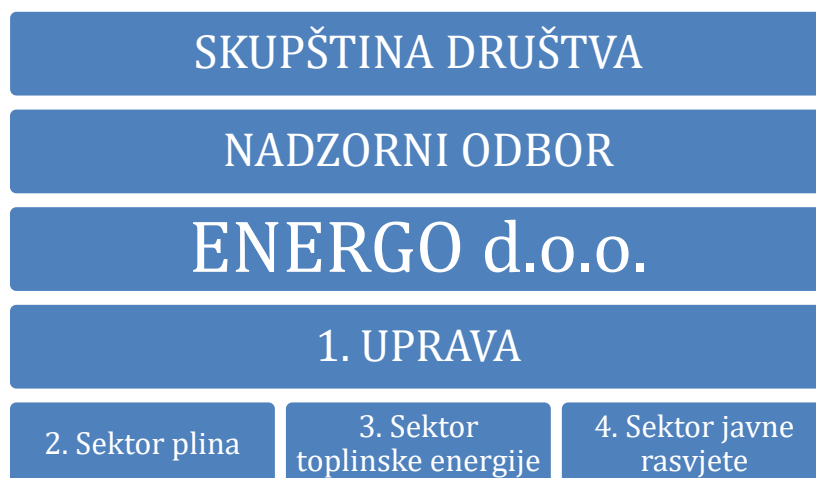
Osim navedenog, svakog mjeseca se priprema narudžba pokaznih karata za prijevoz.

Nadalje, kontinuirano se, svakog mjeseca, priprema dokumentacija za ostvarivanje prava za razne isplate primitaka i potpora radnika (otpremnine prigodom odlaska u mirovinu, potpore u slučaju bolovanja dužeg od 3 mjeseca, u slučaju smrti radnika ili člana njegove uže obitelji). Dokumentacija za isplatu jubilarnih nagrada se je pripremala za prvi kvartal godine, dok je isplata jubilarnih nagrada za ostatak 2020. godine, kao i podjela naknade u vidu poklon bona djeci za Sv. Nikolu, suspendirana zbog Covid-19 mjera.

Obavljeno je i niz drugih administrativno - tehničkih i kadrovsko - pravnih poslova.

ORGANIZACIJSKA STRUKURA DRUŠTVA

Slika 4: Organizacijska struktura Društva



Navedena organizacija produkt je reorganizacije koja je provedena u lipnju 2016., a za što je dobivena suglasnost Nadzornog odbora na sjednici održanoj dana 24.05.2016. godine.

BROJ DJELATNIKA

Broj radnika u 2020. godini se smanjio za 9 radnika u odnosu na 2019. godinu, i to: 5 radnika manje u sektoru Plina i 3 radnika manje u sektoru Toplinske energije i 1 radnik manje u sektoru Javne rasvjete.

Tablica 17: Broj radnika

R.br.	OPIS	2019 [a]	2020 [b]	Index % [b]/[a]
ENERGO d.o.o.				
1	UPRAVA DRUŠTVA	34	34	
2	SEKTOR PLINA	42	37	
3	SEKTOR TOPLINE	41	38	
4	SEKTOR JAVNE RASVJETE	11	10	
UKUPNO:		128	119	93
Ad 1 UPRAVA DRUŠTVA				
1	Uprava	6	6	
2	Služba podrške poslovanju	7	8	
3	Služba za odnose s javnošću i marketing	6	5	
4	Služba poslovnog planiranja	2	2	
5	Služba za GIS	4	4	
6	Služba automatike	3	3	
6.1.	Odjel nadzorni centar	6	6	
UKUPNO:		34	34	100
Ad 2 SEKTOR PLINA				
1	Sektor plina	1	1	
2	Služba razvoja plinske djelatnosti	0	0	
3	Služba distribucije plina	3	2	
3.1.	Odjel razvoja plinske djelatnosti	4	4	
3.2.	Odjel radionica plinomjera	12	10	
3.3.	Odjel gospodarenja plinskom mrežom	12	11	
4	Služba opskrbe plinom	2	1	
5	Služba punionica i proizvodnja	0	0	
5.1.	Odjel punionica SPP	6	6	
5.2.	Odjel proizvodnja miješanog plina	2	2	
UKUPNO:		42	37	88
Ad 3 SEKTOR TOPLINE				
1	Sektor topline	1	1	
2	Služba proizvodnje toplinske energije	27	26	
3	Služba održavanja i distribucije toplinske energije	10	8	
4	Služba opskrbe toplinskom energijom	3	3	
UKUPNO:		41	38	93
Ad 4 SEKTOR JAVNE RASVJETE				
1	Sektor javne rasvjete	2	2	
1.1.	Odjel održavanja	9	8	
UKUPNO:		11	10	91

KVALIFIKACIJSKA STRUKTURA DJELATNIKA

Tablica 18: Kvalifikacijska struktura zaposlenika

Kvalifikacija	31.12.2019.	31.12.2020.	Količinska razlika
DR	0	0	0
MR	9	9	0
VSS	18	19	1
VŠS	10	8	-2
SSS	77	71	-6
NSS	0	0	0
VKV	4	2	-2
KV	5	5	0
PK	5	5	0
NK	0	0	0
UKUPNO	128	119	-9

Tablica 19: Kvalifikacijska struktura prema godinama staža

Stož (godina)	31.12.2019.	31.12.2020.	Količinska razlika
0 - 4	5	1	-4
5 - 9	19	18	-1
10 - 14	18	14	-4
15 - 19	21	21	0
20 - 24	8	13	5
25 - 29	15	12	-3
30 - 34	10	10	0
35 - 39	23	19	-4
preko 40	9	11	+2
UKUPNO	128	119	-9

Tablica 20: struktura zaposlenika prema godinama starosti

Godine starosti	31.12.2019.	31.12.2020.	Količinska razlika
do 20	0	0	0
20 - 24	0	0	0
25 - 29	7	5	-2
30 - 34	18	17	-1
35 - 39	19	17	-2
40 - 44	21	20	-1
45 - 49	16	16	0
50 - 54	10	8	-2
55 - 59	17	19	2
60 - 64	19	16	-3
preko 65	1	1	0
UKUPNO	128	119	-9

3. REZULTAT POSLOVANJA DRUŠTVA PO RAČUNU DOBITI I GUBITKA

Financijski rezultat poslovanja Društva po računu dobiti i gubitka za 2020. prikazan je kroz usporedbu s ostvarenjem u prethodnoj poslovnoj godini.

Tablica 21: Račun dobiti i gubitka

ENERGO D.O.O.	<i>ostvareno</i>	<i>Struktura</i>	<i>ostvareno</i>	<i>Struktura</i>
Račun dobiti i gubitka	2019	%	2020	%
PRIHODI SVEUKUPNO	105.167.964	100,00	98.676.940	100,00
1. Prihodi poslovni	104.553.394	99,42	98.279.690	99,60
Prihod - Redovna djelatnost	87.788.359	83,97	83.626.694	85,09
Prihod - Namjenska sredstva	2.923.870	2,80	2.937.170	2,99
Prihod - Ostali	13.841.165	13,24	11.715.826	11,92
2. Prihodi Financijski	614.570	0,58	397.250	0,40
RASHODI SVEUKUPNO	(103.079.363)	100,00	(96.714.096)	100,00
3. Rashodi poslovni	(95.964.123)	93,10	(89.409.122)	92,45
Rashod - Energetske sirovine	(41.193.576)	42,93	(37.424.711)	41,86
Rashod - Materijalni troškovi	(15.265.465)	15,91	(14.797.955)	16,55
Rashod - Troškovi osoblja	(16.514.165)	17,21	(14.193.732)	15,88
Rashod - Amortizacija	(12.902.904)	13,45	(12.940.231)	14,47
Rashod - Vrijednosno usklađenje	(2.126.281)	2,22	(3.771.649)	4,22
Rashod - Rezerviranja	(1.772.650)	1,85	(366.233)	0,41
Rashod - Ostali troškovi poslovanja	(6.189.082)	6,45	(5.914.611)	6,62
4. Rashodi Financijski	(7.115.240)	6,90	(7.304.975)	7,55
5. Dobit prije oporezivanja	2.088.601		1.962.844	
6. Gubitak	0		0	

3.1. Prihodi

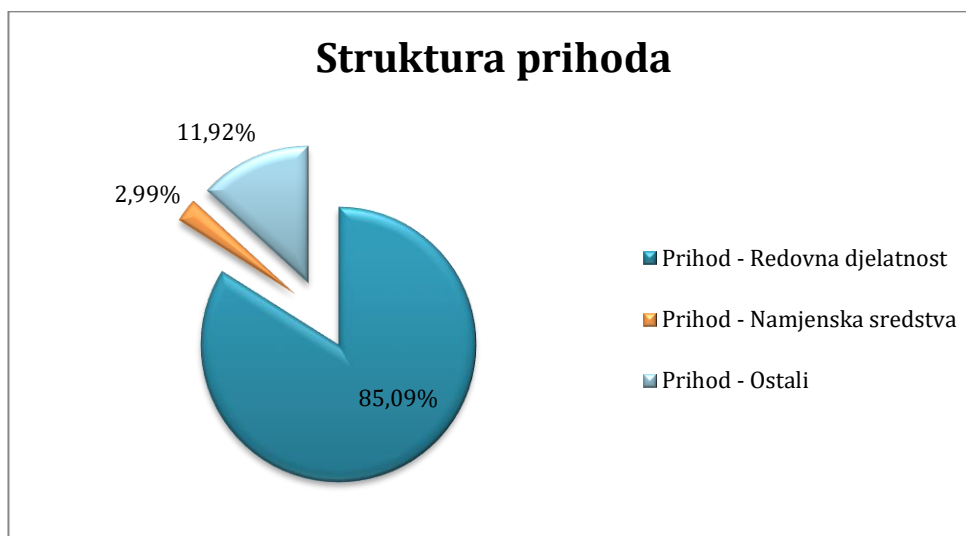
Prihodi od prodaje usluga (prihodi od djelatnosti) one vrste za koje je Društvo registrirano, sudjeluju s 85,09% u ukupnim poslovnim prihodima, dok su u 2019. godini sudjelovali sa 83,97%. Ukupan prihod od djelatnosti u 2020. godini iznosi kn 83.626.694, što je za 4,74% manje u odnosu na prethodnu godinu, kada je iznosio kn 87.788.359.

Prihodi po osnovi namjenskih sredstava sudjeluju u ukupnim poslovnim prihodima 2,99% (sučeljavaju se s troškovima imovine - amortizacijom). U 2019. su iznosili 2,80% ukupnih prihoda.

Ostali prihodi (prihodi od kamata, naplaćenih otpisanih potraživanja te naplate šteta i tečajne razlike sl.) sudjeluju s 11,92% u ukupnim poslovnim prihodima, dok su u prethodnoj godini sudjelovali sa 13,24%.

Financijski prihodi obuhvaćaju aktivne kamate i pozitivne tečajne razlike.

Slika 5: Struktura prihoda 2020.



Tablica 22: Struktura ostalih poslovnih prihoda

ENERGO D.O.O.	ostvareno	Struktura	ostvareno	Struktura
Ostali poslovni prihodi	2019	%	2020	%
PRIHODI SVEUKUPNO	16.765.034	100,00	14.652.996	100,00
Prihod - Namjenska sredstva	2.923.869	17,44	2.937.170	20,04
Prihodi namjenska sredstva	2.923.869	100,00	2.937.170	100,00
Prihod - Ostali	13.841.165	82,56	11.715.826	79,96
Prihodi od naknade za usluge kupcu TE	816.560	5,90	831.958	7,10
Prihod od opsluživanja kotlovnica	496.541	3,59	686.342	5,86
Prihod od naplate naknada za priključak	3.033.842	21,92	3.007.867	25,67
Prihod od ugradnje plinomjera i izrade projektne dokumentacije	2.003.819	14,48	826.470	7,05
Prihod od izdavanja energetske certifikata	0	0,00	0	0,00
Prihod od korištenja sunčeve energije	72.000	0,52	72.000	0,61
Prihod od poslovnog najma	253.926	1,83	151.376	1,29
Prihod od izvedenih radova	236.444	1,71	125.312	1,07
Prihod od ostalih usluga	93.079	0,67	90.473	0,77
Prihod od naplate utuženih potraživanja	2.563.239	18,52	1.397.910	11,93
Prihod od ukidanja dugoročnih rezerviranja	457.610	3,31	300.754	2,57
Prihod od naplate sudskih troškova	164.784	1,19	81.145	0,69
Prihod od državnih potpora	40.322	0,29	10.751	0,09
Ostali prihodi	3.608.999	26,07	4.133.467	35,28

Tablica 23: Struktura financijskih prihoda

ENERGO D.O.O.	ostvareno	Struktura	ostvareno	Struktura
Financijski prihodi	2019	%	2020	%
Prihod - Financijski	614.570	100,00	397.250	100,00
Prihod od redovnih kamata	599.747	97,59	324.812	81,77
Tečajne razlike	14.823	2,41	72.438	18,23

3.2. Rashodi

Tablica 24: Rashodi razdoblja

ENERGO D.O.O.	ostvareno	Struktura	ostvareno	Struktura
Rashodi razdoblja	2019	%	2020	%
Rashodi razdoblja	(95.964.123)	100,00	(89.409.122)	100,00
Rashod - Energetske sirovine	(41.193.576)	42,93	(37.424.711)	41,86
Rashod - Materijalni troškovi	(15.265.465)	15,91	(14.797.955)	16,55
Rashod - Troškovi osoblja	(16.514.165)	17,21	(14.193.733)	15,88
Rashod - Amortizacija	(12.902.904)	13,45	(12.940.231)	14,47
Rashod - Vrijednosno usklađenje	(2.126.281)	2,22	(3.771.649)	4,22
Rashod - Rezerviranja	(1.772.650)	1,85	(366.233)	0,41
Rashod - Ostali troškovi poslovanja	(6.189.082)	6,45	(5.914.611)	6,62

Troškovi sirovina čine najveću stavku u iznosu od kn 37.424.711, dok su 2019. iznosili kn 41.193.576, a razlika je rezultat promjena cijena sirovina i prodanih količina.

Troškovi osoblja su slijedeći veći trošak. U 2020. god., iznose **kn 14.193.733** i manji su u odnosu na prethodnu godinu za čak **14,05%** kada su iznosili **kn 16.514.165**. Obračunavaju se sukladno zakonskim propisima i aktima Društva.

Tablica 25: Materijalni troškovi

ENERGO D.O.O.	ostvareno	Struktura	ostvareno	Struktura
	2019	%	2020	%
MATERIJALNI TROŠKOVI SVEUKUPNO	(56.459.041)	100,00	(52.222.666)	100,00
Rashod - Energetske sirovine	(41.193.576)	72,96	(37.424.711)	71,66
Rashod - Energetske sirovine	(41.193.576)	100,00	(37.424.711)	100,00
Rashod - Materijalni troškovi	(15.265.465)	27,04	(14.797.955)	28,34
Troškovi sirovina i sitnog inventara	(976.505)	6,40	(640.574)	4,33
Električna energija*	(2.164.751)	14,18	(1.957.273)	13,23
Gorivo za vozila	(178.874)	1,17	(173.874)	1,17
Usluge telefona, pošte i prijevoza	(301.681)	1,98	(253.742)	1,71
Usluge održavanje i zaštite	(3.377.445)	22,12	(2.455.842)	16,60
Usluge zakupa	(255.726)	1,68	(305.978)	2,07
Intelektualne usluge	(3.462.585)	22,68	(3.769.420)	25,47
Komunalne usluge	(867.014)	5,68	(796.315)	5,38
Vanjske usluge-RI Stan	(1.796.328)	11,77	(1.809.269)	12,23
Vanjske usluge-kooperanti	(1.309.559)	8,58	(1.942.830)	13,13
Usluge studentskog servisa	(48.961)	0,32	(43.292)	0,29
Ostali vanjski troškovi usluga	(489.311)	3,21	(627.396)	4,24
Porezna davanja vozila	(36.725)	0,24	(22.150)	0,15

Tablica 26: Prikaz prosječnih mjesečnih bruto plaća po zaposlenome u 2020. godini

Opis	Prosječna mjesečna bruto plaća	Bazni indeks Energo=100
Republika Hrvatska	8.660	95
Energo	9.216	100

Amortizacija predstavlja postupno trošenje dugotrajne materijalne i nematerijalne imovine. Amortizacija u ekonomskom smislu označava postupno nadoknađivanje ulaganja financijskih sredstava u dugotrajne materijalne i nematerijalne imovinske oblike koji imaju vijek korištenja duži od jednog obračunskog (godišnjeg) razdoblja. Trošak amortizacije razdoblja iznosi **kn 12.940.231 dok je u prošloj godini iznosio kn 12.902.904**. Prihod od namjenskih sredstava sučeljava se s troškom amortizacije koji ne predstavlja trošak u obračunskom razdoblju. Od odgođenih prihoda raspušta se u redovni prihod u visini amortizacije investicija financiranih iz sredstava dobivenih za izgradnju istih (grad).

Vrijednosno usklađenje uglavnom se odnosi na usklađenja kratkoročnih potraživanja i iznosi **kn 3.771.649**, što predstavlja povećanje od kn 1.645.369 u odnosu na 2019. kada je iznosilo **kn 2.126.281**. Vrijednosna usklađenja provode se u skladu s procjenama mogućnosti naplate a odnose se na korekciju potraživanja ukoliko se procijeni da se određeno potraživanje ne može naplatiti. U ustrojstvu rashoda za 2020. godinu sudjeluje s 4,22% dok je taj udio u prethodnoj godini iznosio 2,22%. Vrijednosna usklađenja za građane provode se na osnovu utuženog što je regulirano Ugovorom Energo d.o.o. i Ri – Stan.

Pregledom stanja potraživanja od kupca i zakonske regulative, vrijednosno usklađenje je povećano u odnosu na prethodnu godinu. Napominjemo da su u iznosu povećanja potpisane izvansudske nagodbe za naplatu istih uz dostavljene adekvatne instrumente osiguranja.

Rezerviranja se odnose na rezerviranja materijalnih prava radnika i za sudske sporove, za 2020. godinu iznose **kn 366.233**, dok su za 2019. iznosila **kn 1.772.650**, odnosno došlo je do smanjenja od 79,33%. Rezerviranja za 2020. godinu u iznosu od 329.039 kn odnose se na mirovine, otpremnine i slično, dok za sudske sporove u iznosu od 37.194 kn. Rezerviranja su smanjena jer su djelatnici iskoristili veći dio godišnjeg odmora u tekućoj godini i u malom iznosu su osigurana sredstva za sudske sporove.

Tablica 27: Ostali poslovni rashodi

ENERGO D.O.O.	ostvareno	Struktura	ostvareno	Struktura
Ostali troškovi poslovanja	2019	%	2020	%
Rashod - Ostali troškovi poslovanja	(6.189.082)	100,00	(5.914.611)	100,00
Naknade zaposlenicima	(1.018.101)	16,45	(678.312)	11,47
Troškovi službenog puta	(125.590)	2,03	(22.825)	0,39
Naknada članovima nadzornog odbora	(50.052)	0,81	(16.684)	0,28
Troškovi za stručno obrazovanje i časopise	(93.746)	1,51	(82.240)	1,39
Troškovi promidžbe	(70.728)	1,14	(158.721)	2,68
Troškovi reprezentacije	(93.478)	1,51	(44.051)	0,74
Premije osiguranja	(740.701)	11,97	(663.900)	11,22
Bankovne usluge	(792.830)	12,81	(485.404)	8,21
Doprinosi i članarine	(455.407)	7,36	(484.250)	8,19
Troškovi koncesije*	(228.159)	3,69	(226.071)	3,82
Porezi koji ne zavise o rezultatu	(22.317)	0,36	(5.592)	0,09
Sudski troškovi i pristojbe*	(2.050)	0,03	(3.645)	0,06
Subvencije	(621.242)	10,04	(657.753)	11,12
Porez na subvencije*	(155.311)	2,51	(164.527)	2,78
Rashodi-otpis imovine	(684.574)	11,06	(605.363)	10,24
Rashodi-otpis potraživanja	(84.536)	1,37	(18.637)	0,32
Rashodi iz prethodnih razdoblja	(229.460)	3,71	(205.432)	3,47
Kazne i nadoknade šteta	(39.665)	0,64	(160.387)	2,71
Manjak u blagajni	0	0,00	(1.570)	0,03
Donacije i darovi	(75.625)	1,22	(28.302)	0,48
Ostali troškovi poslovanja	(605.508)	9,78	(1.200.945)	20,30

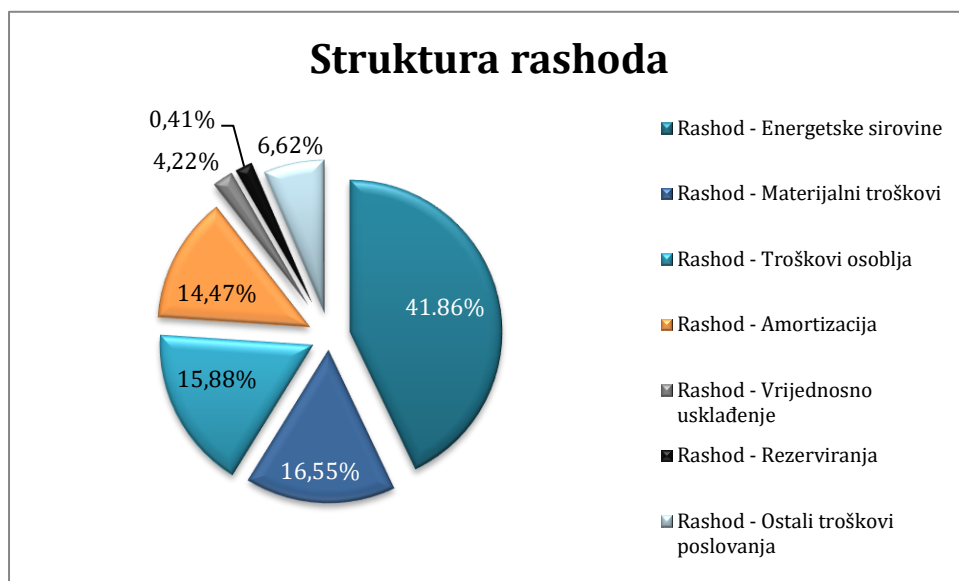
Ostali poslovni rashodi u okviru materijalnih troškova čine trošak od 6,62% u ukupnim troškovima u iznosu od kn 5.914.611, dok su 2019. godine iznosili 6,45% u iznosu od kn 6.189.082, što predstavlja smanjenje od 4,43%

Tablica 28: Financijski rashodi

ENERGO D.O.O.	ostvareno	Struktura	ostvareno	Struktura
Financijski rashodi	2019	%	2020	%
Rashod - Financijski	(7.115.240)	100,00	(7.304.974)	100,00
Kamate na kredite-investicije	(3.349.820)	47,08	(3.135.582)	42,92
Kamate na pozajmice-dozvoljeni minus	(2.953.967)	41,52	(2.415.028)	33,06
Zatezne kamate po računima	(592.799)	8,33	(1.134.695)	15,53
Negativne tečajne razlike	(217.806)	3,06	(619.669)	8,48
Zatezne kamate za poreze	(41)	0,00	0	0,00
Zatezne kamate za koncesije	(807)	0,01	0	0,00

Financijski rashodi u 2020. godini u iznosu od **kn 7.304.974** odnose se uglavnom na kamate po kreditima i zatezne kamate po nepravovremeno plaćenim računima, dok su u 2019. iznosili **kn 7.115.240**, a prikazani su u slijedećoj tablici:

Slika 6: Struktura rashoda 2020.



4. SUBVENCije

Tijekom 2020. godine došlo je do ponovnog povećanja subvencioniranih troškova za usluge centralnog grijanja i plina. Energo pokriva troškove kućanstvima temeljem Rješenja Odjela gradske uprave za zdravstvo i socijalnu skrb Grada Rijeke. Troškovi usluga koje se subvencioniraju iznose 50% potrošnje prirodnog plina, 100% iznosa fiksnog dijela troška usluga centralnog grijanja i 50% iznosa isporučene toplinske energije.

Ukupan iznos subvencija na teret Društva u 2020. godini iznosi:

PRIRODNI PLIN I TOPLINSKA ENERGIJA, prema rješenjima na dan 31.12.2020.

	2018. god.	2019. god.	2020. god.
Ukupno isporučeno na ime subvencije:	586.558 kn	62.124.209 kn	657.753 kn
Plaćeni iznos PDV-a:	146.640 kn	15.531.069 kn	164.527 kn
UKUPNO :	733.198 kn	77.655.278 kn	822.280 kn

5. AKTIVNOSTI I INVESTICIJE PO SEKTORIMA

U nastavku su prikazane aktivnosti sektora toplinske energije, plina te javne rasvjete sa podacima o investicijama unutar pojedinog sektora.

SEKTOR TOPLINSKE ENERGIJE

SEKTOR TOPLINSKE ENERGIJE

Opis poslova i izvršenih radova tijekom 2020. godine u RJ Održavanje i distribucija TE:

Tijekom 2020 godine, a u svrhu poboljšanja kvalitete usluga za korisnike, učinjen je čitav niz zahvata kako slijedi:

- Izvršena je sanacija propuštanja toplovoda na ukupno 11 hitnih intervencija
- Demontirano, odvezeno na umjeravanje, vraćeno i ponovno montirano ukupno 101 kalorimetar
- Ugrađeno je 8 pregradnih ventila na toplovodima
- Vršeno je redovno održavanje, čišćenje i pranje podstanica sa kojima imamo ugovor o održavanju
- Izvršene su 22 demontaže i montaže plinskih rampi na kotlovima
- Otvoreno je i pripremljeno za čišćenje ukupno 20 kotlova (naše toplane, kotlovnice u vlasništvu Grada
- Prerađena je nova odularna kotlovnica u objektu S. Krautzeka 84
- Demontiran je dio opreme sa kotla na toplani Krnjevo i prevezen na toplanu Vojak
- Izvršena je plinifikacija kotla 2 na toplani Vojak
- Izvršen je čitav niz zahvata na kotlovnicama u Pazinu (djelomična rekonstrukcija toplane poglavarstva)
- Izvršen je zahvat u podstanici objekta 100A - Krnjevo (rekonstrukcija sa popravcima pumpi, zamjenom ekspanzijske posude, zamjena automatike i regulacionih ventila)
- Izvršena je rekonstrukcija sistema za pripremu tople vode na podstanici S. Krautzeka 66
- Pronađena je i izvršena sanacija propuštanja na sistemu grijanja na bazenu Kantrida
- Izvršeni su radovi na defektaži instalacija plina i grijanja na redukcionalnoj stanici Čavle
- Izvršena je zamjena kotlovskog članka - rad za treća lica - na toplani Trpimirova 2
- Doprremljena je i montirana nova pumpa distribucije na toplani Zamet
- Izvršena je djelomična rekonstrukcija elektroormara na toplani G. Vežica
- Izvršen je čitav niz zahvata na objektu Poslovni sustavi na adresi M. Barača 18
- Blindiran i tlačćen je kotao br. 4 na toplani G. Vežica
- Izvršeno je ukupno 67 intervencija u stanovima naših korisnika u okviru redovnih ljetnih servisa
- Kao ispomoć akciji plin, obavili smo izradu, montažu i spajanje 7 nnovih korisnika
- Ugrađena su i 2 plinska bojlera u stanove korisnika.



Slika 7: Izvedeni radovi – Plinifikacija drugog kotla na toplani Vojak u 2020

PLANIRANI RADOVI U 2021. GODINI U SEKTORU TOPLINE

U sektoru toplinske energije tijekom 2021. ne očekuje se bitno smanjenje broja korisnika. Isključenja zgrada su u padu. Očekuje se pad na potrošnji toplinske energije radi investicija zgrada u energetske efikasnost (obnova vanjske ovojnice).

Glavna investicija u planu za 2021. je početak obnove toplinarstva u gradu Rijeci putem bespovratnih sredstava ITU.

Koncept projekta odobren je u veljači 2020. godine od strane nadležnog tijela EU komisije (DG COMP) te je u drugom i trećem kvartalu 2020. godine pripremljena potrebna projektna dokumentacija za realizaciju projekta te izrađena Studija izvodljivosti sa CBA analizom. U prosincu 2020. godine otvoren je pozivni natječaj za projektnu prijavu, isključivo za Energo d.o.o. kao jedinog prihvatljivog prijavitelja. Prijava je predana do roka zatvaranja natječaja odnosno 15.01.2021. U ožujku 2021. zaprimljena su pozitivna rješenja nadležnih tijela/institucija za provedbu natječaja, između ostalog Odluka o financiranju te do kraja travnja 2021. predložen Ugovor o financiranju za potpis.

Provedenim natječajem te Odlukom o financiranju Ministarstva regionalnog razvoja i fondova Europske unije ukupan je prihvatljivi trošak projekta 106.924.107 HRK od čega je iznos bespovratnih sredstava 83.893.708 HRK (odnosno 78,46%) dok ostatak od 23.030.399 HRK društvo Energo d.o.o. mora osigurati vlastitim sredstvima.

Novim konceptom predviđa se spajanje 3 sustava na zapadu Rijeke u CTS ZAPAD, 3 sustava na istoku Rijeke u CTS ISTOK te rekonstrukcija toplane Srdoči. Rekonstrukcija proizvodnih pogona predviđa ugradnju 5 kogeneracijskih motora, utilizatore na kotlove, potpuni prelazak preostalih toplana s LUS-a na prirodni plin, ugradnju solarnih kolektora te potpunu automatizaciju upravljanja postrojenjima.

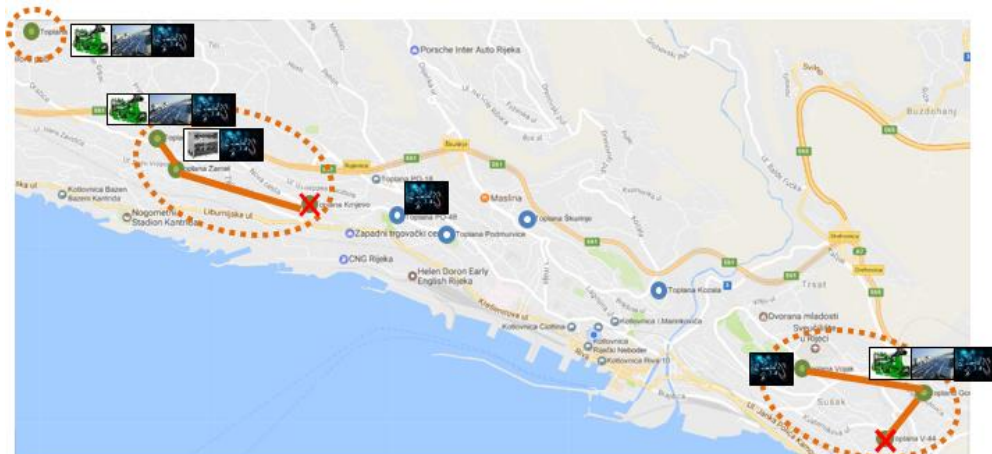
U sklopu obnove očekuje se zamjena 7,9 km stare dotrajale toplovodne mreže novim predizoliranim cijevima te izgradnja 2,5 km novih spojnih toplovoda.

U planu je nastavak poslova Kupca u Pazinu koji se pokazao kao dobra i isplativa djelatnost s tim da je kotlovnica Munjtrlijska ugašena prelaskom vlasnika na alternativne načine grijanja.

Ukupna instalirana snaga u Q1.2021. iznosi 71.792 kW za kategoriju kućanstava, a za kategoriju poslovnih korisnika iznosi 13.092 kW.

U Q1.2021. godine ukupno je isporučeno 21.497.361 kWh toplinske energije iz toplana i kotlovnica prema korisnicima iz kategorije kućanstva. Isto tako isporučeno je 7.771.476 kWh toplinske energije kupcima iz kategorije poslovnih korisnika (što uključuje kotlovnice na ugovor i bazen Kantrida) te 1.002.177 kWh za toplane u Pazinu.

Osim toplinske biti će isporučeno cca. 764.437 kWh električne energije.



Slika 8: Skica obnove sustava toplinarstva u gradu Rijeci

Planiranje investicija u sektoru toplinske energije prikazano je sljedećom tablicom:

Tablica 29: Toplinska energija - plan investicija 2020. - 2025. Godine

INVESTICIJE	2020	2021	2022	2023	2024	2025	Ukupni zbroj
TOPLINA							
GRANT		27.968.093	27.968.093	27.968.093			83.904.278
ITU		27.968.093	27.968.093	27.968.093			83.904.278
KREDIT		2.067.343	10.815.226	13.084.599			25.967.168
ITU		2.067.343	10.815.226	13.084.599			25.967.168
VLASTITI	503.906	635.920	260.000	440.000	1.040.000	750.000	3.629.826
Bazen_Zamjena članaka na kotlu br.3			100.000				100.000
ITU Priprema dokumentacije	393.906	120.000					513.906
ITU Priprema dokumentacije (preneseno iz 2020)		380.920					380.920
Kozala_Zamjena kotla s ekonomizerom Kozala				250.000			250.000
Nikola Tesla_Ugradnja plinske kotlovnice 0,5 MW						500.000	500.000
Obnova sustava očitavanja kalorimetara			40.000	40.000	40.000		120.000
Plinifikacija Vojak 2020	110.000						110.000
PO18_Ekspanzijska posuda i izmjenjivač za PO -18			120.000				120.000
PO48_Ugradnja plinskog plamenika na mali kotao				150.000			150.000
Sanacija buke Toplana PO48		10.000					10.000
Sanacija buke Toplana Vojak		40.000					40.000
Sanacija buke Toplana Zamet		40.000					40.000
Škurinje_Reparacija dimnjaka Škurinje					1.000.000		1.000.000
Škurinje_Zamjena kotla s ekonomizerom Škurinje						250.000	250.000
Ugradnja nivokaza za gorivo - dnevni tank Nikole Tesla		5.000					5.000
Zamjena jednog prestrujnog ventila za održavanje tlaka -G. Vežica		40.000					40.000
Ukupni zbroj	503.906	30.671.356	39.043.318	41.492.692	1.040.000	750.000	113.501.272

Izvor: Društvo

Plan investicija predviđa ulaganje vlastitim sredstvima, kreditima poslovnih banaka, kreditom EBRD-a te bespovratnim ITU sredstvima.

U svrhu učinkovitijeg korištenja sustava i smanjenja troškova u sektoru toplinske energije planirane su investicije unutar proizvodnih pogona - toplana kao i na distribucijskoj toplovodnoj mreži. Plan investicija spomenut je u gore navedenoj tablici.

Glavna investicija u planu za 2021. je početak obnove toplinarstva u gradu Rijeci putem bespovratnih sredstava ITU.

Koncept projekta odobren je u veljači 2020. godine od strane nadležnog tijela EU komisije (DG COMP) te je u drugom i trećem kvartalu 2020. godine pripremljena potrebna projektna dokumentacija za realizaciju projekta te izrađena Studija izvodljivosti sa CBA analizom. U prosincu 2020. godine otvoren je pozivni natječaj za projektnu prijavu, isključivo za Energo d.o.o. kao jedinog prihvatljivog prijavitelja. Prijava je predana do roka zatvaranja natječaja odnosno 15.01.2021. U ožujku 2021. zaprimljena su pozitivna rješenja nadležnih tijela/institucija za provedbu natječaja, između ostalog Odluka o financiranju te do kraja travnja 2021. predložen Ugovor o financiranju za potpis.

Provedenim natječajem te Odlukom o financiranju Ministarstva regionalnog razvoja i fondova Europske unije ukupan je prihvatljivi trošak projekta 106.924.107 HRK od čega je iznos bespovratnih sredstava 83.893.708 HRK (odnosno 78,46%) dok ostatak od 23.030.399 HRK društvo Energo d.o.o. mora osigurati vlastitim sredstvima.

SEKTOR PLINA

PROJEKT NOVE PUNIONICE PLINA

U cilju širenja poslovnih djelatnosti te maksimiziranja vlastite imovine i sredstava društvo je tijekom 2016. započelo projektno osmišljavati novu punionicu stlačenog prirodnog plina (SPP). Naime, društvo je prvu punionicu otvorilo u svibnju 2013. godine. Punionica bi se trebala nalaziti na zemljištu u vlasništvu društva na prometno vrlo frekventnoj lokaciji. Do sada su izrađeni idejni i glavni projekti te dobivena građevinska dozvola za izgradnju. U daljnjem će se vremenu ispitati različiti modeli financiranja izgradnje. Potrebno je naglasiti da je projekt postaje razvijan u skladu s Direktivom 2014/94/EU EUROPSKOG PARLAMENTA I VIJEĆA o uspostavi infrastrukture za alternativna goriva odnosno Zakonu o uspostavi infrastrukture za alternativna goriva NN 120/16. Odlukom Uprave i situacije s pandemijom COVID-19, do daljnjega se prolongira izgradnja nove punionice.

Investicije - plinifikacija

Redovno održavanje postojećeg plinovoda i nastavak izgradnje plinske mreže u gradu Rijeci i Primorsko goranskoj županiji prema sljedećem:

Razvoj i investicije će planirati proširenja plinske mreže i priključenja prema sljedećoj tablici:

Tablica 30: Plin - plan investicija 2020. - 2025. godine

INVESTICIJE			
PLIN	2021	2022	Ukupni zbroj
STRANI	1.957.360		1.957.360
Izgradnja priključnog plinovoda u ulici Ante Modrušana za potrebe zgrade od 24 stana u vlasništvu privatnog investitora	93.100		93.100
Izgradnja priključnog plinovoda u ulici Istarska za potrebe zgrade od 15 stanova u vlasništvu privatnog investitora	50.600		50.600
Nadzor gradnje	66.660		66.660
Rekonstrukcija DC 403- strojarski radovi	1.600.000		1.600.000
Spajanje poduzetničke zone Bodulovo	69.000		69.000
Spojna cesta G1/Matulji	78.000		78.000
VLASTITI	337.000	425.000	762.000
Izrada spremišta za plinske boce u Plinari	18.000		18.000
Kupnja novih vatrogasnih aparata	12.000		12.000
Nove GEOMEDIE za Odjel razvoja plinske djelatnosti (2 licence)	60.000		60.000
Plinovod Industrijska zona Kukuljanovo	127.000		127.000
Rekonstrukcija trafostanice Plinara		425.000	425.000
Zasuni Centar	120.000		120.000
Ukupni zbroj	2.294.360	425.000	2.719.360

Investicije u tijeku odnose se na proširenje plinske mreže i povećanje broja korisnika. Važno je naglasiti da se u planiranju investicija vodi računa o smanjenju troškova te o sinkronizaciji s drugim radovima na infrastrukturi pa je u razdoblju od 2010. do 2015. godine, zajedno s radovima na izgradnji vodovoda i kanalizacije, izgrađeno cca 40 km plinovoda.

Od planiranih investicija potrebno je spojiti od prije izgrađeni plinovod u Općini Matulji te Gradu Kastvu za što je ishodovana potvrda glavnog projekta. Dobivena je potvrda glavnog projekta za spojni plinovod Čavle – Svilno te spajanje većeg potrošača JGL d.d., Rijeka. Osim navedenih kapitalnih investicija, planirana je izgradnja manjih ogranaka na distributivnom području što će ovisiti o zainteresiranosti potencijalnih korisnika. Planirane investicije temelje se na prihvaćenom petogodišnjem planu, objavljenom u Prijedlogu plana poslovanja 2017. - 2021., koji je prihvaćen od strane Nadzornog odbora.

Tablica 31: Plinovod izgrađen u 2020. Godini

Plinovod izgrađen tijekom 2020. godine									
Profil	d	250	225	160	110	90	63	32	Ukupno
Rijeka	m	30	24	1.480	121	16	153	276	2.100
Viškovo	m	0	0	0	0	0	3	40	43
Kastav	m	0	0	0	0	0	0	0	0
Kostrena	m	0	0	0	0	0	0	0	0
Čavle	m	0	0	0	0	0	0	68	68
Kraljevica	m	0	0	0	0	0	0	7	7
Matulji	m	0	0	0	0	0	0	0	0
Bakar - Kukuljanovo	m	0	7	2	336	20	14	2	381
UKUPNO	m	30	31	1.482	457	36	170	393	2.599

Grad Rijeka:

Na području grada Rijeke izgrađeno je 416 m plinovoda s kućnim priključcima. Spojeno je 133 novih korisnika.

Općina Viškovo:

Na području općine Viškovo izgrađeno je 12 m plinovoda s kućnim priključcima. Spojeno je 15 novih korisnika.

Grad Kastav:

Na području grada Kastva izgrađeno je 336 m plinovoda.

Općina Kostrena:

Na području općine Kostrena izgrađeno je 39 m plinovoda s kućnim priključcima. Spojeno je 25 novih korisnika.

Općina Čavle:


Na području općine Čavle izgrađeno je 14 m plinovoda s kućnim priključcima. Spojeno je 5 novih korisnika.

Bakar - Kukuljanovo:

Na području Kukuljanova izgrađeno je 455 m plinovoda. Spojena su 6 nova korisnika.



Slika 9: Izgradnja pliovoda na području grada Bakra – industrijska zona Kukuljanovo



Slika 10: Izrada kućnog priključka za priključenje zgrade



Slika 11: Izrada plinske instalacije za punionicu na lokaciji Milutina Barača

SEKTOR JAVNA RASVJETA

- **Održavanje javne rasvjete Grad Rijeka – ugovor Grad Rijeka**

- a) upravljanje i održavanje objekata i uređaja javne rasvjete;
- b) antikorozivna zaštita stupova;
- c) održavanje razvodnih ormara i rasvjete na igralištima;
- d) demontaža i montaža dekorativnih stupova na Korzu i Gatu Karoline Riječke;
- e) održavanje dekorativne rasvjete gradskog tornja na Korzu i Trsatske gradine;
- f) atestiranje elektroinstalacija rasvjete igrališta.

Tijekom 2020. godine, u okviru održavanja javne rasvjete Grada Rijeke, otvoren je 1.315 naloga za rad na održavanju, gdje je izvršena zamjena žarulja, osigurača, prigušnica, kabelskih vodova i dijelova svjetiljki te kompletnih starih svjetiljki i ostalih elemenata instalacije javne rasvjete. Od značajnijih radova u tom razdoblju, zamijenjeno je ukupno 43 stare svjetiljke raznih tipova, sa novim tipiziranim svjetilkama kvalitetnih svjetlo tehničkih karakteristika. Zamijenjeno je 1.599 žarulja raznih tipova, 129 osigurača i ostale opreme te dijelova instalacije javne rasvjete.

- **Proširenje javne rasvjete po prioritetima mjesnih odbora Grada Rijeke - ugovor Grad Rijeka;**

Proširenje javne rasvjete po prioritetima MO Grada Rijeke izvedeno je na 8 različitih lokacija unutar 7 mjesnih odbora. U tu svrhu montirana su nova rasvjetna tijela raznih tipova i snaga. Nova rasvjetna tijela montirana su na zgrade, postojeće stupove ili na novo izgrađene stupove.



Slika 12: Prolaz između Linićeve i Šenoine ulice



Slika 13: Bakarska ulica



Slika 14: Ivekovićeva ulica



Slika 15: Park Kozala



Slika 16: Ulica Marijana Stepčića



Slika 17: Ulica Drenovski put



Slika 18: Ulica Brigača

- **Održavanje javne rasvjete Općine Čavle – ugovor Općina Čavle;**

Tijekom 2020. godine u okviru održavanja javne rasvjete Općine Čavle, otvoreno je 47 naloga za rad, gdje je izvršena zamjena žarulja, osigurača, prigušnica, kabelskih vodova i dijelova svjetiljki, te kompletnih starih svjetiljki i ostalih elemenata instalacije javne rasvjete.

- **Rekonstrukcija javne rasvjete u Općini Čavle primjenom mjera energetske učinkovitosti i zaštite od svjetlosnog onečišćenja- Ugovor Elos;**

U okviru ove rekonstrukcije zamijenjeno je 1211 starih svjetiljki raznih tipova sa novim LED svjetiljkama na cijelom području općine

- **Rekonstrukcija javne rasvjete u Općini Jelenje primjenom mjera energetske učinkovitosti i zaštite od svjetlosnog onečišćenja- Ugovor Elos;**

U okviru ove rekonstrukcije zamijenjeno je 962 stare svjetiljke sa novim LED svjetiljkama na cijelom području općine.

III. ZAKLJUČAK

Izuzetno zahtjevnu i izazovnu godinu, zbog pojave pandemije koronavirusa, završili smo pozitivno. Prilagodbe u poslovanje uvodili smo prema potrebi, a istima su bile zahvaćene sve sistematizacijske razine radnih mjesta.

Naime, kroz cijelu godinu provlačile su se odluke Nacionalnog stožera civilne zaštite te smo donosili i interne odluke koje su, direktno ili indirektno, utjecale na rad i održivost poslovanja Energa. Pojedini odjeli Društva indirektnom odlukom Nacionalnog stožera nisu radili, a određeni broj djelatnika, iz gotovo svih Službi Energa, bili su na čekanju. Prolaskom vremena, ukidala su se ograničenja pa smo tako i unutar Energa pokretali nove aktivnosti i značajnije se okrenuli tržištu, kako bismo nadoknadili dio nepovratno izgubljenih prihoda poslovanja te uspjeli realizirati planirano.

Prvotno planirane investicijske cikluse smo izmijenili, prebacili za iduće godine i nastavili raditi prema ciljevima.

Najvažnije nam je bilo, koliko je u našim mogućnostima, sačuvati zdravlje zaposlenika, što smatramo da smo uspješno i odradili. Prilagodili smo radno vrijeme pojedinih službi epidemiološkoj situaciji i nastojali smanjiti međusobne kontakte zaposlenika samo na one nužne, uz obavezno držanje distance.

Revidiranim planom poslovanja ostvarili smo planirane prihode, pomogla je i činjenica da je završetak godine obilježila nešto hladnija zima. Sukladno novonastaloj situaciji smanjili smo i rashode, kako u dijelu goriva, tako i cjelokupnom racionalizacijom plana nabave, nabavljajući smo neophodno za redovan rad. Dio smanjenja troškova osjetili su svi zaposlenici smanjivanjem ili ukidanjem određenih beneficija, ali i direktno smanjivanjem primanja kroz tzv. čekanje, jer društvo nije bilo u mogućnosti koristiti državne potpore za očuvanje radnih mjesta.

Kroz analize poslovanja donosit ćemo nove odluke i poslovne planove, uzimajući u obzir sve promjene na tržištu uzrokovane zakonskim izmjenama, kao i praćenjem nastavka širenja epidemije. U dijelu rashoda i dalje su na snazi odluke racionalizacije nabave, provode se samo nužne investicije i to najviše u dijelu onih sufinanciranih iz EU fondova.

Svjesni smo činjenice da je u našem okruženju veliki broj poslovnih korisnika bio zatvoren značajan dio godine, tako da su i njihovi prihodi i primanja njihovih zaposlenika smanjena. Upravo je zato pred nama zadatak dobrog planiranja naplate isporučenih usluga te daljnja prilagodba poslovanja pod novonastalim uvjetima „novog normalnog“.

**Član Uprave,
Sanjin Kirigin, dipl.ing.**



Temeljem naprijed iznijetog, predlaže se da se donese sljedeći

ZAKLJUČAK

Prihvaća se izvješće o poslovanja.

PRILOZI

Prilog 1: Izvješće o reviziji godišnjih financijskih izvješća

Prilog 2: Bilanca

Prilog 3: Račun dobiti i gubitka

Prilog 4: Izvještaj o novčanim tokovima

Prilog 5: Izvještaj o promjenama kapitala

Izvješće neovisnog revizora

Članovima društva ENERGO d.o.o.

Mišljenje

Obavili smo reviziju godišnjih financijskih izvještaja ENERGO d.o.o. (dalje: „Društvo“), koji obuhvaćaju izvještaj o financijskom položaju na 31. prosinca 2020., račun dobiti i gubitka, izvještaj o novčanim tokovima, izvještaj o promjenama kapitala za tada završenu godinu te bilješke uz financijske izvještaje, uključujući i sažetak značajnih računovodstvenih politika.

Prema našem mišljenju, priloženi godišnji financijski izvještaji istinito i fer prikazuju financijski položaj Društva na 31. prosinca 2020. godine, i njegovu financijsku uspješnost za godinu tada završenu u skladu sa Zakonom o računovodstvu i Hrvatskim standardima financijskog izvještavanja.

Osnova za mišljenje

Obavili smo našu reviziju u skladu sa Zakonom o računovodstvu, Zakonom o reviziji i Međunarodnim revizijskim standardima (MRevS-ima). Naše odgovornosti prema tim standardima su detaljnije opisane u našem izvješću neovisnog revizora u odjeljku o revizorovim odgovornostima za reviziju godišnjih financijskih izvještaja. Neovisni smo od Društva u skladu s Kodeksom etike za profesionalne računovođe (IESBA Kodeks) i ispunili smo naše ostale etičke odgovornosti u skladu s IESBA Kodeksom. Vjerujemo da su revizijski dokazi koje smo dobili dostatni i primjereni da osiguraju osnovu za naše mišljenje.

Izvješće neovisnog revizora

Članovima društva ENERGO d.o.o. (nastavak)

Isticanje pitanja

/i/ Bez davanja kvalifikacije na revizorsko mišljenje skrećemo pozornost na bilješke 11 i 12 Dugotrajna nematerijalna i materijalna imovina u kojima je, između ostalog, navedeno da je povrat iskazane vrijednosti dugotrajne materijalne i nematerijalne imovine u iznosu od 317.245 tisuća kuna planiran kroz obavljanje redovne djelatnosti Društva. Početkom 2019., 2020. i 2021. godine Društvo je provelo test nadoknadivosti DCF metodom.

Sva tri navedena testa se temelje na planovima poslovanja koji pretpostavljaju da će cijene usluga biti regulirane tarifnim sustavom koji će osigurati pokriće troškova i razuman rok povrata sredstava od investicija u energetske objekte. Otplate financijskih obveza nastalih u prethodnim razdobljima nisu uključene u gore navedene testove, te su predmet pripreme i uvođenja novog modela financiranja koji je bio u fazi realizacije i 2020. te je nastavljen tijekom 2021. godine.

Osim toga, za nadoknadivost materijalne imovine koja je prije pripajanja pripadala društvu Amga Adria d.o.o., od iznimnog je značaja realizacija novih priključaka po dinamici i broj koji je planiran za naredna razdoblja.

Temeljem Odluke Upravnog vijeća Hrvatske energetske regulatorne agencije od 16. prosinca 2016. godine Društvu su određene nove tarifne stavke za djelatnost distribucije plina za regulacijski period od 01. siječnja 2017. godine do 31. prosinca 2021. godine, a sukladno Metodologiji utvrđivanja iznosa tarifnih stavki za distribuciju plina. U tijeku je ishodažnje tarife za novo petogodišnje regulacijsko razdoblje od 01. siječnja 2022. godine do 31. prosinca 2026. godine te se ne očekuju značajna odstupanja od trenutnih iznosa tarifnih stavki za distribuciju plina.

Izvješće neovisnog revizora

Članovima društva ENERGO d.o.o. (nastavak)

Isticanje pitanja (nastavak)

Predmetnim tarifnim stavkama Društvu, Metodologijom koja podupire princip poticajne regulacije, omogućeno je da na kapitalne projekte infrastrukturnog tipa na adekvatan i fer način ostvaruje povrat uložениh sredstava, a ujedno i ima bazu za daljnji razvoj i plinifikaciju šireg i užeg područja grada Rijeke.

Uprava Društva je mišljenja da je iskazana vrijednost dugotrajne nematerijalne i materijalne imovine nadoknativa kroz buduće poslovanje, te da će se kroz financijsko restrukturiranje osigurati održivo servisiranje svih obveza.

/ii/ Dalje, bez davanja kvalifikacije na revizorsko mišljenje, skrećemo pozornost na bilješku 20 u kojoj su opisana rezerviranja za sudske sporove u iznosu od 3.209 tisuća kuna, povezana sa pravnim sporovima budući da je objektivnost iskazanog iznosa povezana sa neizvjesnošću ishoda i vremenskim trajanjem predmetnih sporova.

Ostale informacije u godišnjem izvješću

Uprava je odgovorna za ostale informacije. Ostale informacije sadrže informacije uključene u godišnje izvješće, ali ne uključuju godišnje financijske izvještaje i naše izvješće neovisnog revizora o njima.

Naše mišljenje o godišnjim financijskim izvještajima ne obuhvaća ostale informacije, osim u razmjeru u kojem je to izričito navedeno u dijelu našeg izvješća neovisnog revizora pod naslovom Izvješće o drugim zakonskim zahtjevima, i mi ne izražavamo bilo koji oblik zaključka s izražavanjem uvjerenja o njima.

U vezi s našom revizijom godišnjih financijskih izvještaja, naša je odgovornost pročitati ostale informacije i, u provođenju toga, razmotriti jesu li ostale informacije značajno proturječne godišnjim financijskim izvještajima ili našim saznanjima stečenih u reviziji ili se drugačije čini da su značajno pogrešno prikazane. Ako, temeljeno na poslu kojeg smo obavili, zaključimo da postoji značajni pogrešni prikaz tih ostalih informacija, od nas se zahtijeva da izvijestimo tu činjenicu. U tom smislu mi nemamo nešto za izvijestiti.

Izvešće neovisnog revizora

Članovima društva ENERGO d.o.o. (nastavak)

Odgovornosti uprave za godišnje financijske izvještaje

Uprava je odgovorna za sastavljanje godišnjih financijskih izvještaja koji daju istinit i fer prikaz u skladu s HSFI-ima, i za one interne kontrole za koje uprava odredi da su potrebne za omogućavanje sastavljanja godišnjih financijskih izvještaja koji su bez značajnog pogrešnog prikaza uslijed prijevare ili pogreške.

U sastavljanju godišnjih financijskih izvještaja, uprava je odgovorna za procjenjivanje sposobnosti Društva da nastavi s poslovanjem po vremenski neograničenom poslovanju, objavljivanje, ako je primjenjivo, pitanja povezana s vremenski neograničenim poslovanjem i korištenjem računovodstvene osnove utemeljene na vremenskoj neograničenosti poslovanja, osim ako uprava ili namjerava likvidirati Društvo ili prekinuti poslovanje ili nema realne alternative nego da to učini.

Oni koji su zaduženi za upravljanje su odgovorni za nadziranje procesa financijskog izvještavanja kojeg je ustanovilo Društvo.

Revizorove odgovornosti za reviziju godišnjih financijskih izvještaja

Naši ciljevi su steći razumno uvjerenje o tome jesu li godišnji financijski izvještaji kao cjelina bez značajnog pogrešnog prikaza uslijed prijevare ili pogreške i izdati izvješće neovisnog revizora koje uključuje naše mišljenje. Razumno uvjerenje je viša razina uvjerenja, ali nije garancija da će revizija obavljena u skladu s MRevS-ima uvijek otkriti značajno pogrešno prikazivanje kada ono postoji. Pogrešni prikazi mogu nastati uslijed prijevare ili pogreške i smatraju se značajni ako se razumno može očekivati da, pojedinačno ili u zbroju, utječu na ekonomske odluke korisnika donijete na osnovi tih godišnjih financijskih izvještaja.

Izvješće neovisnog revizora

Članovima društva ENERGO d.o.o. (nastavak)

Revizorove odgovornosti za reviziju godišnjih financijskih izvještaja (nastavak)

Kao sastavni dio revizije u skladu s MRevS-ima, stvaramo profesionalne prosudbe i održavamo profesionalni skepticizam tijekom revizije.

Mi također:

- prepoznavamo i procjenjujemo rizike značajnog pogrešnog prikaza godišnjih financijskih izvještaja, zbog prijevare ili pogreške, oblikujemo i obavljamo revizijske postupke kao reakciju na te rizike i pribavljamo revizijske dokaze koji su dostatni i primjereni da osiguraju osnovu za naše mišljenje. Rizik neotkrivanja značajnog pogrešnog prikaza nastalog uslijed prijevare je veći od rizika nastalog uslijed pogreške, jer prijevare može uključiti tajne sporazume, krivotvorenje, namjerno ispuštanje, pogrešno prikazivanje ili zaobilaženje internih kontrola.
- stječemo razumijevanje internih kontrola relevantnih za reviziju kako bismo oblikovali revizijske postupke koji su primjereni u danim okolnostima, ali ne i za svrhu izražavanja mišljenja o učinkovitosti internih kontrola Društva.
- ocjenjujemo primjerenost korištenih računovodstvenih politika i razumnost računovodstvenih procjena i povezanih objava koje je stvorila uprava.
- zaključujemo o primjerenosti korištene računovodstvene osnove utemeljene na vremenskoj neograničenosti poslovanja koju koristi uprava i, temeljeno na pribavljenim revizijskim dokazima, zaključujemo o tome postoji li značajna neizvjesnost u vezi s događajima ili okolnostima koji mogu stvarati značajnu sumnju u sposobnost Društva da nastavi s poslovanjem po vremenski neograničenom poslovanju. Ako zaključimo da postoji značajna neizvjesnost, od nas se zahtijeva da skrenemo pozornost u našem izvješću neovisnog revizora na povezane objave u godišnjim financijskim izvještajima ili, ako takve objave nisu odgovarajuće, da modificiramo naše mišljenje.

Izvešće neovisnog revizora

Članovima društva ENERGO d.o.o. (nastavak)

Revizorove odgovornosti za reviziju godišnjih financijskih izvještaja (nastavak)

- Naši zaključci se temelje na revizijskim dokazima pribavljenim sve do datuma našeg izvješća neovisnog revizora. Međutim, budući događaji ili uvjeti mogu uzrokovati da Društvo prekine s nastavljanjem poslovanja po vremenski neograničenom poslovanju.
- ocjenjujemo cjelokupnu prezentaciju, strukturu i sadržaj godišnjih financijskih izvještaja, uključujući i objave, kao i odražavaju li godišnji financijski izvještaji transakcije i događaje na kojima su zasnovani na način kojim se postiže fer prezentacija.

Mi komuniciramo s onima koji su zaduženi za upravljanje u vezi s, između ostalih pitanja, planiranim djelokrugom i vremenskim rasporedom revizije i važnim revizijskim nalazima, uključujući i u vezi sa značajnim nedostacima u internim kontrolama koji su otkriveni tijekom naše revizije.

Izvešće neovisnog revizora

Članovima društva ENERGO d.o.o. (nastavak)

Izvešće o drugim zakonskim zahtjevima

1. Prema našem mišljenju, temeljeno na poslovima koje smo obavili tijekom revizije, informacije u priloženom izvješću posloводства Društva za 2020. godinu usklađene su s priloženim godišnjim financijskim izvještajima Društva za 2020. godinu.
2. Prema našem mišljenju, temeljeno na poslovima koje smo obavili tijekom revizije, priloženo izvješće posloводства Društva za 2020. godinu je sastavljeno u skladu sa Zakonom o računovodstvu.
3. Na temelju poznavanja i razumijevanja poslovanja Društva i njegova okruženja stečenog u okviru revizije, nismo ustanovili da postoje značajni pogrešni prikazi u izvješću posloводства Društva.

Kulić i Sperk Revizija d.o.o.

Zagreb, 21. travnja 2021.

Radnička cesta 52

10 000 Zagreb


Janja Kulić
Direktor, Ovlašteni revizor

 KULIĆ I SPERK REVIZIJA d.o.o.
Radnička cesta 52, 10000 Zagreb - HR

BILANCA
stanje na dan 31.12.2020.

**Obrazac
POD-BIL**

Obveznik: 99393766301; ENERGO d.o.o.				
Naziv pozicije	AOP oznaka	Rbr. bilješke	Prethodna godina (neto)	Tekuća godina (neto)
1	2	3	4	5
AKTIVA				
A) POTRAŽIVANJA ZA UPISANI A NEUPLAĆENI KAPITAL	001			
B) DUGOTRAJNA IMOVINA (AOP 003+010+020+031+036)	002		326.607.517	317.706.871
I. NEMATERIJALNA IMOVINA (AOP 004 do 009)	003		3.387.117	2.121.095
1. Izdaci za razvoj	004			
2. Koncesije, patenti, licencije, robne i uslužne marke, softver i ostala prava	005		3.037.582	1.763.216
3. Goodwill	006			
4. Predujmovi za nabavu nematerijalne imovine	007			
5. Nematerijalna imovina u pripremi	008		349.535	357.879
6. Ostala nematerijalna imovina	009			
II. MATERIJALNA IMOVINA (AOP 011 do 019)	010		322.758.056	315.123.432
1. Zemljište	011		15.075.267	15.075.267
2. Građevinski objekti	012		277.773.864	274.233.712
3. Postrojenja i oprema	013		21.447.909	19.857.501
4. Alati, pogonski inventar i transportna imovina	014			
5. Biološka imovina	015			
6. Predujmovi za materijalnu imovinu	016			
7. Materijalna imovina u pripremi	017		8.461.016	5.956.952
8. Ostala materijalna imovina	018			
9. Ulaganje u nekretnine	019			
III. DUGOTRAJNA FINACIJSKA IMOVINA (AOP 021 do 030)	020		460.000	460.000
1. Ulaganja u udjele (dionice) poduzetnika unutar grupe	021			
2. Ulaganja u ostale vrijednosne papire poduzetnika unutar grupe	022			
3. Dani zajmovi, depoziti i slično poduzetnicima unutar grupe	023			
4. Ulaganja u udjele (dionice) društava povezanih sudjelujućim interesom	024			
5. Ulaganja u ostale vrijednosne papire društava povezanih sudjelujućim interesom	025			
6. Dani zajmovi, depoziti i slično društvima povezanim sudjelujućim interesom	026			
7. Ulaganja u vrijednosne papire	027			
8. Dani zajmovi, depoziti i slično	028			
9. Ostala ulaganja koja se obračunavaju metodom udjela	029		460.000	460.000
10. Ostala dugotrajna financijska imovina	030			
IV. POTRAŽIVANJA (AOP 032 do 035)	031		0	0
1. Potraživanja od poduzetnika unutar grupe	032			
2. Potraživanja od društava povezanih sudjelujućim interesom	033			
3. Potraživanja od kupaca	034			
4. Ostala potraživanja	035			
V. ODGOĐENA POREZNA IMOVINA	036		2.344	2.344
C) KRATKOTRAJNA IMOVINA (AOP 038+046+053+063)	037		28.360.132	26.046.137

I. ZALIHE (AOP 039 do 045)	038		2.776.423	2.650.645
1. Sirovine i materijal	039		2.776.423	2.650.645
2. Proizvodnja u tijeku	040			
3. Gotovi proizvodi	041			
4. Trgovačka roba	042			
5. Predujmovi za zalihe	043			
6. Dugotrajna imovina namijenjena prodaji	044			
7. Biološka imovina	045			
II. POTRAŽIVANJA (AOP 047 do 052)	046		23.560.263	21.155.617
1. Potraživanja od poduzetnika unutar grupe	047			
2. Potraživanja od društava povezanih sudjelujućim interesom	048			
3. Potraživanja od kupaca	049		23.350.889	20.823.418
4. Potraživanja od zaposlenika i članova poduzetnika	050		8.251	11.196
5. Potraživanja od države i drugih institucija	051		23.821	122.915
6. Ostala potraživanja	052		177.302	198.088
III. KRATKOTRAJNA FINACIJSKA IMOVINA (AOP 054 do 062)	053		126.437	171.643
1. Ulaganja u udjele (dionice) poduzetnika unutar grupe	054			
2. Ulaganja u ostale vrijednosne papire poduzetnika unutar grupe	055			
3. Dani zajmovi, depoziti i slično poduzetnicima unutar grupe	056			
4. Ulaganja u udjele (dionice) društava povezanih sudjelujućim interesom	057			
5. Ulaganja u ostale vrijednosne papire društava povezanih sudjelujućim interesom	058			
6. Dani zajmovi, depoziti i slično društvima povezanim sudjelujućim interesom	059			
7. Ulaganja u vrijednosne papire	060			
8. Dani zajmovi, depoziti i slično	061		123.183	127.287
9. Ostala financijska imovina	062		3.254	44.356
IV. NOVAC U BANC I BLAGAJNI	063		1.897.009	2.068.232
D) PLAĆENI TROŠKOVI BUDUĆEG RAZDOBLJA I OBRAČUNATI PRIHODI	064		1.772.322	1.552.219
E) UKUPNO AKTIVA (AOP 001+002+037+064)	065		356.739.971	345.305.227
F) IZVANBILANČNI ZAPISI	066			
PASIVA				
A) KAPITAL I REZERVE (AOP 068 do 070+076+077+081+084+087)	067		119.382.186	121.345.030
I. TEMELJNI (UPISANI) KAPITAL	068		222.015.000	222.015.000
II. KAPITALNE REZERVE	069		2.425.573	2.425.573
III. REZERVE IZ DOBITI (AOP 071+072-073+074+075)	070		31.482	31.482
1. Zakonske rezerve	071			
2. Rezerve za vlastite dionice	072			
3. Vlastite dionice i udjeli (odbitna stavka)	073			
4. Statutarne rezerve	074			
5. Ostale rezerve	075		31.482	31.482
IV. REVALORIZACIJSKE REZERVE	076		12.027.871	12.027.871
V. REZERVE FER VRIJEDNOSTI (AOP 078 do 080)	077		0	0
1. Fer vrijednost financijske imovine raspoložive za prodaju	078			
2. Učinkoviti dio zaštite novčanih tokova	079			
3. Učinkoviti dio zaštite neto ulaganja u inozemstvu	080			
VI. ZADRŽANA DOBIT ILI PRENESENI GUBITAK (AOP 082-083)	081		-119.206.341	-117.117.740
1. Zadržana dobit	082			

2. Preneseni gubitak	083		119.206.341	117.117.740
VII. DOBIT ILI GUBITAK POSLOVNE GODINE (AOP 085-086)	084		2.088.601	1.962.844
1. Dobit poslovne godine	085		2.088.601	1.962.844
2. Gubitak poslovne godine	086			
VIII. MANJINSKI (NEKONTROLIRAJUĆI) INTERES	087			
B) REZERVIRANJA (AOP 089 do 094)	088		5.153.794	5.035.257
1. Rezerviranja za mirovine, otpremnine i slične obveze	089		1.907.916	1.826.227
2. Rezerviranja za porezne obveze	090			
3. Rezerviranja za započete sudske sporove	091		3.245.878	3.209.030
4. Rezerviranja za troškove obnavljanja prirodnih bogatstava	092			
5. Rezerviranja za troškove u jamstvenim rokovima	093			
6. Druga rezerviranja	094			
C) DUGOROČNE OBVEZE (AOP 096 do 106)	095		81.382.986	84.124.009
1. Obveze prema poduzetnicima unutar grupe	096			
2. Obveze za zajmove, depozite i slično poduzetnika unutar grupe	097			
3. Obveze prema društvima povezanim sudjelujućim interesom	098			
4. Obveze za zajmove, depozite i slično društava povezanih sudjelujućim interesom	099			
5. Obveze za zajmove, depozite i slično	100		3.241.552	3.126.721
6. Obveze prema bankama i drugim financijskim institucijama	101		78.141.434	80.997.288
7. Obveze za predujmove	102			
8. Obveze prema dobavljačima	103			
9. Obveze po vrijednosnim papirima	104			
10. Ostale dugoročne obveze	105			
11. Odgođena porezna obveza	106			
D) KRATKOROČNE OBVEZE (AOP 108 do 121)	107		113.851.613	97.700.105
1. Obveze prema poduzetnicima unutar grupe	108			
2. Obveze za zajmove, depozite i slično poduzetnika unutar grupe	109			
3. Obveze prema društvima povezanim sudjelujućim interesom	110			
4. Obveze za zajmove, depozite i slično društava povezanih sudjelujućim interesom	111			
5. Obveze za zajmove, depozite i slično	112		519.474	508.503
6. Obveze prema bankama i drugim financijskim institucijama	113		34.977.118	31.950.296
7. Obveze za predujmove	114		2.017.382	2.148.997
8. Obveze prema dobavljačima	115		25.494.778	18.810.395
9. Obveze po vrijednosnim papirima	116		47.000.000	40.500.000
10. Obveze prema zaposlenicima	117		923.659	788.264
11. Obveze za poreze, doprinose i sličana davanja	118		1.909.362	1.927.280
12. Obveze s osnove udjela u rezultatu	119			
13. Obveze po osnovi dugotrajne imovine namijenjene prodaji	120			
14. Ostale kratkoročne obveze	121		1.009.840	1.066.370
E) ODGOĐENO PLAĆANJE TROŠKOVA I PRIHOD BUDUĆEGA RAZDOBLJA	122		36.969.392	37.100.826
F) UKUPNO – PASIVA (AOP 067+088+095+107+122)	123		356.739.971	345.305.227
G) IZVANBILANČNI ZAPISI	124			

RAČUN DOBITI I GUBITKA

za razdoblje 01.01.2020. do 31.12.2020.

**Obrazac
POD-RDG**

Obveznik: 99393766301; ENERGO d.o.o.				
Naziv pozicije	AOP oznaka	Rbr. bilješke	Prethodna godina	Tekuća godina
1	2	3	4	5
I. POSLOVNI PRIHODI (AOP 126 do 130)	125		104.553.394	98.279.690
1. Prihodi od prodaje s poduzetnicima unutar grupe	126			
2. Prihodi od prodaje (izvan grupe)	127		87.788.359	83.626.694
3. Prihodi na temelju upotrebe vlastitih proizvoda, robe i usluga	128			
4. Ostali poslovni prihodi s poduzetnicima unutar grupe	129			
5. Ostali poslovni prihodi (izvan grupe)	130		16.765.035	14.652.996
II. POSLOVNI RASHODI (AOP 132+133+137+141+142+143+146+153)	131		95.964.123	89.409.122
1. Promjene vrijednosti zaliha proizvodnje u tijeku i gotovih proizvoda	132			
2. Materijalni troškovi (AOP 134 do 136)	133		56.459.041	52.222.666
<i>a) Troškovi sirovina i materijala</i>	134		25.163.087	21.733.579
<i>b) Troškovi prodane robe</i>	135		19.367.054	18.476.288
<i>c) Ostali vanjski troškovi</i>	136		11.928.900	12.012.799
3. Troškovi osoblja (AOP 138 do 140)	137		16.514.165	14.193.732
<i>a) Neto plaće i nadnice</i>	138		10.296.271	9.001.441
<i>b) Troškovi poreza i doprinosa iz plaća</i>	139		3.896.064	3.213.196
<i>c) Doprinosi na plaće</i>	140		2.321.830	1.979.095
4. Amortizacija	141		12.902.904	12.940.231
5. Ostali troškovi	142		4.284.357	3.332.241
6. Vrijednosna usklađenja (AOP 144+145)	143		2.126.281	3.771.649
<i>a) dugotrajne imovine osim financijske imovine</i>	144			
<i>b) kratkotrajne imovine osim financijske imovine</i>	145		2.126.281	3.771.649
7. Rezerviranja (AOP 147 do 152)	146		1.772.650	366.233
<i>a) Rezerviranja za mirovine, otpremnine i slične obveze</i>	147		358.555	329.039
<i>b) Rezerviranja za porezne obveze</i>	148			
<i>c) Rezerviranja za započete sudske sporove</i>	149		1.414.095	37.194
<i>d) Rezerviranja za troškove obnavljanja prirodnih bogatstava</i>	150			
<i>e) Rezerviranja za troškove u jamstvenim rokovima</i>	151			
<i>f) Druga rezerviranja</i>	152			
8. Ostali poslovni rashodi	153		1.904.725	2.582.370
III. FINANCIJSKI PRIHODI (AOP 155 do 164)	154		614.570	397.250
1. Prihodi od ulaganja u udjele (dionice) poduzetnika unutar grupe	155			
2. Prihodi od ulaganja u udjele (dionice) društava povezanih sudjelujućim interesima	156			
3. Prihodi od ostalih dugotrajnih financijskih ulaganja i zajmova poduzetnicima unutar grupe	157			
4. Ostali prihodi s osnove kamata iz odnosa s poduzetnicima unutar grupe	158			

5. Tečajne razlike i ostali financijski prihodi iz odnosa s poduzetnicima unutar grupe	159			
6. Prihodi od ostalih dugotrajnih financijskih ulaganja i zajmova	160			
7. Ostali prihodi s osnove kamata	161		599.747	324.812
8. Tečajne razlike i ostali financijski prihodi	162		14.823	72.438
9. Nerealizirani dobiti (prihodi) od financijske imovine	163			
10. Ostali financijski prihodi	164			
IV. FINANCIJSKI RASHODI (AOP 166 do 172)	165		7.115.240	7.304.974
1. Rashodi s osnove kamata i slični rashodi s poduzetnicima unutar grupe	166			
2. Tečajne razlike i drugi rashodi s poduzetnicima unutar grupe	167			
3. Rashodi s osnove kamata i slični rashodi	168		6.897.434	6.685.305
4. Tečajne razlike i drugi rashodi	169		217.806	619.669
5. Nerealizirani gubici (rashodi) od financijske imovine	170			
6. Vrijednosna usklađenja financijske imovine (neto)	171			
7. Ostali financijski rashodi	172			
V. UDIO U DOBITI OD DRUŠTAVA POVEZANIH SUDJELUJUĆIM INTERESOM	173			
VI. UDIO U DOBITI OD ZAJEDNIČKIH POTHVATA	174			
VII. UDIO U GUBITKU OD DRUŠTAVA POVEZANIH SUDJELUJUĆIM INTERESOM	175			
VIII. UDIO U GUBITKU OD ZAJEDNIČKIH POTHVATA	176			
IX. UKUPNI PRIHODI (AOP 125+154+173 + 174)	177		105.167.964	98.676.940
X. UKUPNI RASHODI (AOP 131+165+175 + 176)	178		103.079.363	96.714.096
XI. DOBIT ILI GUBITAK PRIJE OPOREZIVANJA (AOP 177-178)	179		2.088.601	1.962.844
1. Dobit prije oporezivanja (AOP 177-178)	180		2.088.601	1.962.844
2. Gubitak prije oporezivanja (AOP 178-177)	181		0	0
XII. POREZ NA DOBIT	182			
XIII. DOBIT ILI GUBITAK RAZDOBLJA (AOP 179-182)	183		2.088.601	1.962.844
1. Dobit razdoblja (AOP 179-182)	184		2.088.601	1.962.844
2. Gubitak razdoblja (AOP 182-179)	185		0	0
PREKINUTO POSLOVANJE (popunjavanje poduzetnik obveznika MSFI-a samo ako ima prekinuto poslovanje)				
XIV. DOBIT ILI GUBITAK PREKINUTOG POSLOVANJA PRIJE OPOREZIVANJA (AOP 187-188)	186		0	0
1. Dobit prekinutog poslovanja prije oporezivanja	187			
2. Gubitak prekinutog poslovanja prije oporezivanja	188			
XV. POREZ NA DOBIT PREKINUTOG POSLOVANJA	189			
1. Dobit prekinutog poslovanja za razdoblje (AOP 186-189)	190		0	0
2. Gubitak prekinutog poslovanja za razdoblje (AOP 189-186)	191		0	0
UKUPNO POSLOVANJE (popunjavanje samo poduzetnik obveznik MSFI-a koji ima prekinuto poslovanje)				
XVI. DOBIT ILI GUBITAK PRIJE OPOREZIVANJA (AOP 179+186)	192		0	0
1. Dobit prije oporezivanja (AOP 192)	193		0	0
2. Gubitak prije oporezivanja (AOP 192)	194		0	0
XVII. POREZ NA DOBIT (AOP 182+189)	195		0	0
XVIII. DOBIT ILI GUBITAK RAZDOBLJA (AOP 192-195)	196		0	0
1. Dobit razdoblja (AOP 192-195)	197		0	0
2. Gubitak razdoblja (AOP 195-192)	198		0	0

DODATAK RDG-u (popunjavanje poduzetnik koji sastavlja konsolidirani godišnji financijski izvještaj)				
XIX. DOBIT ILI GUBITAK RAZDOBLJA (AOP 200+201)	199		0	0
1. Pripisana imateljima kapitala matice	200			
2. Pripisana manjinskom (nekontrolirajućem) interesu	201			
IZVJEŠTAJ O OSTALOJ SVEOBUHVAATNOJ DOBITI (popunjavanje poduzetnik obveznik primjene MSFI-a)				
I. DOBIT ILI GUBITAK RAZDOBLJA	202			
II. OSTALA SVEOBUHVAATNA DOBIT/GUBITAK PRIJE POREZA (AOP 204 do 211)	203		0	0
1. Tečajne razlike iz preračuna inozemnog poslovanja	204			
2. Promjene revalorizacijskih rezervi dugotrajne materijalne i nematerijalne imovine	205			
3. Dobit ili gubitak s osnove naknadnog vrednovanja financijske imovine raspoložive za prodaju	206			
4. Dobit ili gubitak s osnove učinkovite zaštite novčanih tokova	207			
5. Dobit ili gubitak s osnove učinkovite zaštite neto ulaganja u inozemstvu	208			
6. Udio u ostaloj sveobuhvatnoj dobiti/gubitku društava povezanih sudjelujućim interesom	209			
7. Aktuarski dobici/gubici po planovima definiranih primanja	210			
8. Ostale nevlasničke promjene kapitala	211			
III. POREZ NA OSTALU SVEOBUHVAATNU DOBIT RAZDOBLJA	212			
IV. NETO OSTALA SVEOBUHVAATNA DOBIT ILI GUBITAK (AOP 203-212)	213		0	0
V. SVEOBUHVAATNA DOBIT ILI GUBITAK RAZDOBLJA (AOP 202+213)	214		0	0
DODATAK Izvještaju o ostaloj sveobuhvatnoj dobiti (popunjavanje poduzetnik koji sastavlja konsolidirani izvještaj)				
VI. SVEOBUHVAATNA DOBIT ILI GUBITAK RAZDOBLJA (AOP 216+217)	215		0	0
1. Pripisana imateljima kapitala matice	216			
2. Pripisana manjinskom (nekontrolirajućem) interesu	217			

IZVJEŠTAJ O NOVČANIM TOKOVIMA - Indirektna metoda

u razdoblju 01.01.2020. do 31.12.2020.

**Obrazac
POD-NTI**

Obveznik: 99393766301; ENERGO d.o.o.				
Naziv pozicije	AOP oznaka	Rbr. bilješke	Prethodna godina	Tekuća godina
1	2	3	4	5
Novčani tokovi od poslovnih aktivnosti				
1. Dobit prije oporezivanja	001		2.088.601	1.962.844
2. Usklađenja (AOP 003 do 010):	002		23.302.504	27.394.192
a) Amortizacija	003		12.902.904	12.940.231
b) Dobici i gubici od prodaje i vrijednosna usklađenja dugotrajne materijalne i nematerijalne imovine	004			
c) Dobici i gubici od prodaje i nerealizirani dobici i gubici i vrijednosno usklađenje financijske imovine	005		2.126.281	3.771.649
d) Prihodi od kamata i dividendi	006		-599.747	-324.812
e) Rashodi od kamata	007		6.897.434	6.685.305
f) Rezerviranja	008		1.772.650	366.233
g) Tečajne razlike (nerealizirane)	009		202.982	547.231
h) Ostala usklađenja za nenovčane transakcije i nerealizirane dobitke i gubitke	010			3.408.355
I. Povećanje ili smanjenje novčanih tokova prije promjena u radnom kapitalu (AOP 001+002)	011		25.391.105	29.357.036
3. Promjene u radnom kapitalu (AOP 013 do 016)	012		1.073.182	-8.029.275
a) Povećanje ili smanjenje kratkoročnih obveza	013		611.673	-6.613.714
b) Povećanje ili smanjenje kratkotrajnih potraživanja	014		1.096.743	-1.408.107
c) Povećanje ili smanjenje zaliha	015		1.105.569	125.778
d) Ostala povećanja ili smanjenja radnog kapitala	016		-1.740.803	-133.232
II. Novac iz poslovanja (AOP 011+012)	017		26.464.287	21.327.761
4. Novčani izdaci za kamate	018		-6.655.515	-6.398.305
5. Plaćeni porez na dobit	019			
A) NETO NOVČANI TOKOVI OD POSLOVNIH AKTIVNOSTI (AOP 017 do 019)	020		19.808.772	14.929.456
Novčani tokovi od investicijskih aktivnosti				
1. Novčani primici od prodaje dugotrajne materijalne i nematerijalne imovine	021			
2. Novčani primici od prodaje financijskih instrumenata	022			
3. Novčani primici od kamata	023			
4. Novčani primici od dividendi	024			
5. Novačani primici s osnove povrata danih zajmova i štednih uloga	025			
6. Ostali novčani primici od investicijskih aktivnosti	026			
III. Ukupno novčani primici od investicijskih aktivnosti (AOP 021 do 026)	027		0	0
1. Novčani izdaci za kupnju dugotrajne materijalne i nematerijalne imovine	028		-5.831.954	-1.752.000
2. Novčani izdaci za stjecanje financijskih instrumenata	029			
3. Novačani izdaci s osnove danih zajmova i štednih uloga za razdoblje	030			

4. Stjecanje ovisnog društva, umanjeno za stečeni novac	031			
5. Ostali novčani izdaci od investicijskih aktivnosti	032			
IV. Ukupno novčani izdaci od investicijskih aktivnosti (AOP 028 do 032)	033		-5.831.954	-1.752.000
B) NETO NOVČANI TOKOVI OD INVESTICIJSKIH AKTIVNOSTI (AOP 027+033)	034		-5.831.954	-1.752.000
Novčani tokovi od financijskih aktivnosti				
1. Novčani primici od povećanja temeljnog (upisanog) kapitala	035			
2. Novčani primici od izdavanja vlasničkih i dužničkih financijskih instrumenata	036			
3. Novčani primici od glavnice kredita, pozajmica i drugih posudbi	037		14.593.757	6.975.500
4. Ostali novčani primici od financijskih aktivnosti	038			
V. Ukupno novčani primici od financijskih aktivnosti (AOP 035 do 038)	039		14.593.757	6.975.500
1. Novčani izdaci za otplatu glavnice kredita, pozajmica i drugih posudbi i dužničkih financijskih instrumenata	040		-25.428.306	-13.353.733
2. Novčani izdaci za isplatu dividendi	041			
3. Novčani izdaci za financijski najam	042		-415.133	-128.000
4. Novčani izdaci za otkup vlastitih dionica i smanjenje temeljnog (upisanog) kapitala	043			
5. Ostali novčani izdaci od financijskih aktivnosti	044		-2.000.000	-6.500.000
VI. Ukupno novčani izdaci od financijskih aktivnosti (AOP 040 do 044)	045		-27.843.439	-19.981.733
C) NETO NOVČANI TOKOVI OD FINACIJSKIH AKTIVNOSTI (AOP 039+045)	046		-13.249.682	-13.006.233
1. Nerealizirane tečajne razlike po novcu i novčanim ekvivalentima	047			
D) NETO POVEĆANJE ILI SMANJENJE NOVČANIH TOKOVA (AOP 020+034+046+047)	048		727.136	171.223
E) NOVAC I NOVČANI EKVIVALENTI NA POČETKU RAZDOBLJA	049		1.169.873	1.897.009
F) NOVAC I NOVČANI EKVIVALENTI NA KRAJU RAZDOBLJA (AOP 048+049)	050		1.897.009	2.068.232

Prilog 5: Izvještaj o promjenama kapitala

	Upisani kapital	Kapitalne rezerve	Rezerve iz dobiti	Revalorizacijske rezerve	Preneseni rezultati prethodnih razdoblja	Dobit poslovne godine	Ukupno
	(u THRK)	(u THRK)	(u THRK)	(u THRK)	(u THRK)	(u THRK)	(u THRK)
Stanje na dan 1. siječnja 2019.	222.015	2.426	31	12.028	-120.643	1.110	116.967
Prijenos	0	0	0	0	1.110	-1.110	0
Ostale nevlasničke promjene kapitala	0	0	0	0	327	0	327
Revalorizacija imovine	0	0	0	0	0		0
Neto dobit za godinu	0	0	0	0	0	2.089	2.089
Stanje na dan 31. prosinca	222.015	2.426	31	12.028	-119.206	2.089	119.383
Stanje na dan 1. siječnja 2020.	222.015	2.426	31	12.028	-119.206	2.089	119.383
Prijenos	0	0	0	0	2.089	-2.089	0
Smanjenje	0	0	0	0	0	0	0
Revalorizacija imovine	0	0	0	0	0	0	0
Neto dobit za godinu	0	0	0	0	0	1.963	1.963
Stanje na dan 31. prosinca	222.015	2.426	31	12.028	-117.117	1.963	121.346



ENERGO D.O.O.

IZVJEŠĆE O POSLOVANJU ZA 2020. GODINU

-sažetak-

SAŽETAK

BILANCA

ENERGO D.O.O.	<i>ostvareno</i>		<i>ostvareno</i>	
AKTIVA	<i>2019</i>	<i>Struktura %</i>	<i>2020</i>	<i>Struktura %</i>
1. Dugotrajna imovina	326.607.517	91,55	317.706.871	92,01
2. Kratkotrajna imovina	28.360.132	7,95	26.046.137	7,54
3. Plaćeni troškovi budućeg razdoblja	1.772.322	0,50	1.552.219	0,45
UKUPNO	356.739.971	100,00	345.305.227	100,00
PASIVA	<i>2019</i>	<i>Struktura %</i>	<i>2020</i>	<i>Struktura %</i>
1. Kapital i rezerve	119.382.186	33,46	121.345.030	35,14
2. Rezerviranja	5.153.794	1,44	5.035.257	1,46
3. Dugoročne obveze	81.382.986	22,81	84.124.009	24,36
4. Kratkoročne obveze	113.851.613	31,91	97.700.105	28,29
5. Odgođeno plaćanje troškova Prihod budućeg razdoblja	36.969.392	10,36	37.100.826	10,74
UKUPNO	356.739.971	100,00	345.305.227	100,00
Izvanbilančna evidencija				

RAČUN DOBITI I GUBITKA

ENERGO D.O.O.	<i>ostvareno</i>	<i>ostvareno</i>
Račun dobiti i gubitka	2019	2020
PRIHODI SVEUKUPNO	105.167.964	98.676.940
RASHODI SVEUKUPNO	(103.079.363)	(96.714.096)
Dobit prije oporezivanja	2.088.601	1.962.844
Gubitak	0	0

FINANCIJSKI POKAZATELJI

	2019.	2020.
Neto obrtni kapital	(85.491.481)	(71.653.968)
Koeficijent tekuće likvidnosti	0,25	0,27
Koeficijent ubrzane likvidnosti	0,22	0,24
EBITDA marža	20,25%	22,56%
EBIT marža	8,21	9,02%
Neto marža	2,00%	2,00%
Broj zaposlenih	128	119

ENERGO U BROJKAMA 2020.

- **3** sektora
- **119** zaposlenih
- Prosjek godina zaposlenika: **46** godine
- Prosječan radni staž zaposlenih: **23** godine
- **224** milijuna kWh prodanog prirodnog plina
- **55** milijuna kWh distribuirano toplinske energije
- Ukupni prihodi: ~ **98,7** milijuna kn
- Dobit prije oporezivanja: **1,9** milijuna kn
- **+165** godina tradicije

ZAKLJUČAK

Zbog mjera zatvaranja velikih potrošača i raznih ograničenja poslovanja uslijed pojave Covid-19 virusa, smanjili su se sveukupni prihodi u odnosu na proteklu godinu za 6,17%. Promptnom reakcijom i prilagodbom na novonastalo stanje, za 6,18% smanjili smo i sveukupne rashode, donoseći mjere koje su za cilj prvenstveno imale očuvanje zdravlja zaposlenika kao i očuvanje radnih mjesta.

Iz svih provedenih aktivnosti, možemo reći da smo uspješno prebrodili pandemijsku godinu čineći sljedeće:

- optimizirali smo troškove;
- revidirali smo planove nabave;
- reprogramirali smo kredite;
- smanjili broj zaposlenih zbog odlazaka u mirovinu, posao smo preraspodijelili na postojeći kadar i nije dolazilo do novih zapošljavanja;
- uveli smo "rad od doma";
- u suradnji sa Sindikatima privremeno smo smanjili neka od materijalnih prava zaposlenicima, a sve u cilju ostvarivanja uštede i već spomenutog očuvanja radnih mjesta;
- prvotno planirane investicijske cikluse smo izmijenili na način da smo investicije prebacili na iduće godine.

Svim navedenim mjerama, usprkos zaista izazovnim okolnostima, u 2020. godini ostvaren je pozitivan poslovni rezultat.

U dijelu rashoda i dalje su na snazi odluke racionalizacije nabave, provode se samo nužne investicije i to najviše u dijelu onih sufinanciranih iz EU fondova. U planovima najveći naglasak stavljen je na obnovu toplinske mreže putem ITU projekta.

Manjak u neto obrtnom kapitalu, kao uvjetu likvidnosti i financijske stabilnosti smanjio se u odnosu na prethodnu godinu za 16,18%.

Na samom početku godine, kao posljedica liberalizacije tržišta plina za kućanstva, Energo se u potpunosti usmjerio na tržišnu opskrbu prirodnim plinom. Ova promjena je korijeniti zaokret u pristupu kupcima i od samog početka donosi pozitivne učinke kako Energu, tako i krajnjim korisnicima.

Izuzetnoj posvećenosti korisnicima i nastojanjima da povećamo zadovoljstvo, konstantno zadržavamo broj kupaca te radimo na njegovom povećanju. S tom misijom nastavljamo poslovanje, stavlajući naglasak na nastavak poboljšanja likvidnosti, stabilnost i definiranje novih ciljeva.