



REPUBLIKA HRVATSKA
PRIMORSKO-GORANSKA ŽUPANIJA
GRAD RIJEKA

Gradonačelnik

KLASA: 024-02/22-01/58-21

URBROJ: 2170-1-15-00-22-80

Rijeka, 6. 7. 2022.

Gradonačelnik je 6. srpnja 2022. godine donio sljedeći

z a k l j u č a k

1. Prihvaća se Izvješće o poslovanju KD Čistoća d.o.o. za 2021. godinu.
2. Izvješće iz točke 1. ovog zaključka prosljeđuje se Gradskom vijeću Grada Rijeke na razmatranje i usvajanje.



GRADONAČELNIK

Marko FILIPOVIĆ

Dostaviti:

1. Gradskom vijeću, n/r predsjednice
2. Odjel gradske uprave za komunalni sustav,
n/r Maje Malnar, Edite Pogorilić, Andree Bakarčić
3. KD Čistoća d.o.o., n/r direktorice
4. Ured Grada, n/r Mirne Pavlović-Vodinelić i Federike Nikolić



REPUBLIKA HRVATSKA
PRIMORSKO-GORANSKA ŽUPANIJA
GRAD RIJEKA
Gradonačelnik

Rijeka, 6. 7. 2022.

Gradsko vijeće Grada Rijeke
n/r predsjednice Ane Trošelj

Na temelju članka 58. Statuta Grada Rijeke („Službene novine Primorsko-goranske županije“ broj 24/09, 11/10 i 5/13 i „Službene novine Grada Rijeke“ broj 7/14, 12/17, 9/18, 11/18-pročišćeni tekst, 2/20 i 3/21) podnosim Gradskom vijeću Grada Rijeke na razmatranje i usvajanje **Izvješće o poslovanju KD Čistoća d.o.o. za 2021. godinu.**

Na temelju članka 66. stavka 3. Poslovnika Gradskog vijeća Grada Rijeke („Službene novine Primorsko-goranske županije“ broj 29/09, 14/13 i 22/13-ispr. i „Službene novine Grada Rijeke“ broj 10/17, 14/18, 2/19-pročišćeni tekst, 2/20 i 3/21) za izvjestiteljice na sjednici Gradskog vijeća Grada Rijeke određujem Maju Malnar, pročelnicu Odjela gradske uprave za komunalni sustav i Jasnu Kukuljan, direktoricu KD Čistoća d.o.o..



GRADONAČELNIK


Marko FILIPOVIĆ



REPUBLIKA HRVATSKA
PRIMORSKO-GORANSKA ŽUPANIJA
GRAD RIJEKA

Odjel gradske uprave za komunalni sustav
Direkcija plana, razvoja i gradnje

KLASA: 363-02/22-04/28

URBROJ: 2170-1-02-10-22-1

Rijeka, dana 05. srpnja 2022. godine

**MATERIJAL ZA GRADONAČELNIKA
za razmatranje**

Predmet: Izvještaj o poslovanju KD Čistoća za 2021. godinu

Materijal izradili:

Eduard Krmpotić, Poslovni sustavi d.o.o.

Valentina Burulić, KD Čistoća d.o.o.

Član uprave – direktorica, Poslovni sustavi d.o.o.:
Silvija Lučić

Koordinatori:

Edita Pogorilić, Grad Rijeka

Andrea Bakarčić, Grad Rijeka

Direktorica KD Čistoća d.o.o.:
Jasna Kukuljan

Pročelnica:

Maja Malnar





Komunalno društvo
ČISTOĆA d.o.o. - Rijeka

**IZVJEŠTAJ O
POSLOVANJU**
ZA 2021. godinu

SADRŽAJ:

| | stranica |
|---|-----------|
| I. BILJEŠKE UZ TEMELJNA FINACIJSKA IZVJEŠĆA | 3 |
| 1. UVOD | 3 |
| 2. BILANCA | 5 |
| 3. RAČUN DOBITI I GUBITKA | 11 |
| 4. IZVJEŠTAJ O OSTALOJ SVEOBUHVAATNOJ DOBITI | 15 |
| 5. POKAZATELJI USPJEŠNOSTI POSLOVANJA | 16 |
| 6. IZVJEŠTAJ O NOVČANOM TIJEKU | 19 |
| 7. IZVJEŠTAJ O PROMJENAMA KAPITALA | 21 |
| II. OSTVARENJE PLANA POSLOVANJA | 23 |
| 1. UVOD | 23 |
| 2. OBUJAM PRUŽANJA USLUGA | 24 |
| 3. KADROVI | 26 |
| 4. ELEMENTI VEZANI ZA OSTVARENJE PRIHODA | 29 |
| 5. ELEMENTI VEZANI ZA OSTVARENJE RASHODA | 31 |
| 6. SUBVENCije KOMUNALNIH USLUGA | 35 |
| 7. INVESTICIJSKE AKTIVNOSTI ZAJEDNO S JEDINICAMA LOKALNE SAMOUPRAVE | 36 |
| 8. INVESTICIJSKE AKTIVNOSTI DRUŠTVA | 39 |
| III. ZAKLJUČAK | 52 |
| IV. PRILOZI | 54 |

I. BILJEŠKE UZ TEMELJNA FINACIJSKA IZVJEŠĆA

Izveštaj o poslovanju za 2021. godinu sastavljen je u skladu sa Zakonom o računovodstvu (NN 78/15, 134/15, 120/16, 116/18, 42/20 i 47/20) i Međunarodnim standardima financijskog izvještavanja (MSFI) i izveden iz financijskih izvještaja sastavljenih prema zahtjevima Pravilnika o strukturi i sadržaju financijskih izvještaja (NN 95/16). Struktura i sadržaj prikazanih financijskih izvještaja u skladu je s odredbama MRS-a 1.

Temeljem čl. 35., čl. 40., čl. 46. i članaka 51.- 53. Društvenog ugovora Komunalnog društva ČISTOĆA d.o.o. Rijeka te točke 78. Računovodstvenih politika podnose se ove bilješke u kojima će biti obrazloženi financijski pokazatelji poslovanja Društva.

1. UVOD

Komunalno društvo Čistoća društvo s ograničenom odgovornošću za održavanje čistoće i gospodarenje otpadom sa sjedištem u Rijeci, upisano je u sudski registar Trgovačkog suda u Rijeci u registarski uložak s matičnim brojem subjekta upisa (MBS) 040013304.

Društvo je registrirano za obavljanje sljedećih djelatnosti:

- čišćenje svih vrsta objekata
- reciklaža
- održavanje i popravak motornih vozila
- uslužne djelatnosti u biljnoj proizvodnji
- uređenje i održavanje krajolika
- trgovina na veliko cvijećem i sadnicama
- uređenje i održavanje parkova, drvoreda, zelenih i rekreacijskih površina
- obrada otpada
- prijevoz otpada
- gospodarenje ambalažom i ambalažnim otpadom
- skupljanje otpada
- zbrinjavanje otpada
- skladištenje otpada
- gospodarenje posebnim kategorijama otpada
- sanacija okoliša
- proizvodnja električne energije
- gospodarenje problematičnim otpadom
- trgovanje otpadom

U Društvu su pojedine djelatnosti, funkcije i službe, izvršavanje poslova te radnih zadataka unutar njih, organizirane i statusno situirane prema sljedećim sektorima:

1. Uprava Društva
2. Ured Direktora
3. Sektor poslovne podrške
4. Sektor za razvoj i tehničke poslove
5. Sektor javnih usluga
6. Sektor održavanja

Organi Društva jesu:

- Skupština
- Nadzorni odbor
- Uprava - direktor

Skupštinu Društva čine predstavnici osnivača.

Komunalno društvo ČISTOĆA d.o.o. u vlasništvu je Grada Rijeke (82,35%), Grada Bakra (3,84%), Grada Kastva (2,58%), Grada Kraljevice (2,35%), te Općine Viškovo (2,34%), Općine Čavle (2,16%), Općine Kostrena (2,07%), Općine Jelenje (1,81%) i Općine Klana (0,50%).

Nadzorni odbor ima pet članova i to:

- Petra Karanikić – predsjednik
- Vesna Špalj – zamjenik predsjednika
- Robert Simčić – član
- Mia Mihelčić – član
- Esad Jašari – član

Od 03. prosinca 2016. godine Direktor Društva je Jasna Kukuljan, dipl. ing.

Temeljem članka 5. Zakona o računovodstvu Društvo je razvrstano u velike obveznike.

Financijsko poslovanje utvrđeno je Smjericama poslovanja i Godišnjim planom poslovanja usvojenim na Nadzornom odboru i Skupštini Društva.

Plan poslovanja određuje obujam pružanja usluga, potrebne kadrove i troškove poslovanja.

U nastavku slijedi prikaz ostvarenih prihoda i rashoda, kao i prikaz poslovnog rezultata KD Čistoća d.o.o. Rijeka.

2. BILANCA

Temeljna financijska izvješća sastavljena su sukladno Međunarodnim standardima financijskog izvješćivanja, Zakonu o računovodstvu te usvojenim Računovodstvenim politikama Društva. Iskazani podaci su objektivni i realni.

U nastavku slijede pojašnjenja vezana uz bilancu, račun dobiti i gubitka, izvještaj o novčanom tijeku, izvještaj o promjenama kapitala te poslovni rezultat s osvrtom na obujam usluga, kadrove i troškove poslovanja.

2.1. POJAŠNENJA UZ POZICIJE AKTIVE

Tablica 1

| Bilješka | AKTIVA | 2020. | Struktura % | 2021. | Struktura % | Indeks |
|------------------------------------|--------|--------------------|---------------|--------------------|---------------|---------------|
| | 0 | 1 | 2 | 3 | 4 | 5(3/1) |
| 2.1.1. DUGOTRAJNA IMOVINA | | 139.848.628 | 75,86 | 138.361.540 | 74,81 | 98,94 |
| nematerijalna imovina | | 4.398.298 | | 4.080.538 | | 92,78 |
| materijalna imovina | | 133.749.098 | | 132.394.318 | | 98,99 |
| financijska imovina | | 1.328.712 | | 1.328.712 | | 100,00 |
| dugoročna potraživanja | | 0 | | 0 | | 0,00 |
| odgođena porezna imovina | | 372.520 | | 557.972 | | 149,78 |
| 2.1.2. KRATKOTRAJNA IMOVINA | | 42.720.939 | 23,17 | 45.653.090 | 24,68 | 106,86 |
| zalihe materijala | | 2.080.866 | | 5.588.421 | | 268,56 |
| potraživanja | | 28.081.465 | | 29.466.632 | | 104,93 |
| kratkotrajna financijska imovina | | 312.000 | | 240.000 | | 76,92 |
| novac u banci i blagajni | | 12.246.608 | | 10.358.037 | | 84,58 |
| PLAĆENI TROŠKOVI | | | | | | |
| 2.1.3. BUDUĆEG RAZDOBLJA I | | 1.791.703 | 0,97 | 938.224 | 0,51 | 52,36 |
| OBRAČUNATI PRIHODI | | | | | | |
| UKUPNO AKTIVA: | | 184.361.270 | 100,00 | 184.952.854 | 100,00 | 100,32 |
| IZVANBILANČNI ZAPISI | | 23.203.050 | | 27.974.146 | | 120,56 |

Ukupna aktiva u 2021. godini je u odnosu na prethodnu 2020. godinu veća za 0,32%.

2.1.1. DUGOTRAJNA IMOVINA u aktivi sudjeluje sa 74,81% i u 2021. godini bilježi smanjenje od 1,06% u odnosu na 2020. godinu zbog smanjenja materijalne i nematerijalne imovine.

Udio **materijalne imovine** u dugotrajnoj imovini je 95,69%, a ostatak od 4,31% čine nematerijalna imovina i financijska imovina.

Materijalna imovina u iznosu od 132.394.318 kn sastoji se od: materijalne imovine u pripremi, zemljišta, građevinskih objekata, transportne imovine, postrojenja i opreme, alata, pogonskog inventara te ostale materijalne imovine.

U 2021. godini Društvo provodi investicijske aktivnosti sukladno Planu poslovanja te iz vlastitih sredstava ulaže u novu imovinu i opremu, u cilju ostvarivanja planiranog obujma i povećanja kvalitete pružanja usluge.

Amortizacija za 2021. godinu obračunata je u iznosu od 13.911.251 kn, a obračunata je primjenom pravocrtne metode otpisa u skladu s točkom 24. Računovodstvenih politika. Za obračun amortizacije u 2021. godini primijenjene su iste stope amortizacije kao i u 2020. godini.

Nematerijalna imovina u iznosu od 4.080.538 kn, manja je u odnosu na prethodnu godinu za 7,22%.

Uz priznavanje materijalne imovine s pravom uporabe, nematerijalna imovina najvećim dijelom sastoji se od ulaganja u licencije te projektne i tehničku dokumentaciju.

Financijska imovina se sastoji od udjela KD Čistoća u temeljnom kapitalu TD Ekoplus d.o.o. te dionica Industrogradnja grupe d.d., Instituta IGH d.d. i Magma d.d. nakon završenih predstečajnih postupaka.

2.1.2. KRATKOTRAJNA IMOVINA zastupljena je u ustrojstvu aktive s iznosom od 45.653.090 kn, odnosno s 24,68%.

Zalihe materijala sastoje se od zaliha goriva i maziva, rezervnih dijelova, sitnog inventara, auto guma, zaštitne odjeće i obuće te zalihe individualnih spremnika za prikupljanje miješanog komunalnog otpada u iznosu od 4.636.994 kn, koji se dodjeljuju korisnicima sukcesivno u suradnji s jedinicama lokalne samouprave.

Potraživanja u iznosu od 29.466.632 kn obuhvaćaju potraživanja od kupaca u iznosu od 25.720.224 kn, potraživanja od države i drugih institucija u iznosu od 3.003.064 kn te ostala potraživanja u iznosu od 743.344 kn.

Novac u banci i blagajni u ukupnom iznosu od 10.358.037 kn odnosi se na novac na žiro računu razvojnih sredstava u iznosu od 6.360.835 kn i vlastitog novca u iznosu od 3.997.202 kn.

U nastavku slijedi tablični prikaz obrtaja kratkotrajne imovine u odnosu na ukupne prihode.

2.1.2.1. Koeficijent obrtaja kratkotrajne imovine

Tablica 2

| OPIS | 2020. | 2021. |
|--|-------------|-------------|
| Ukupni prihodi | 132.749.605 | 148.888.898 |
| Kratkotrajna (obrotna) imovina | 42.720.939 | 45.653.090 |
| Koeficijent obrtaja kratkotrajne imovine | 3,11 | 3,26 |

Iz tabličnog prikaza je vidljivo da se koeficijent obrtaja kratkotrajne imovine u 2021. godini povećao za 4,82% u odnosu na 2020. godinu.

Potraživanja čine dio kratkotrajne imovine. Slijedi tablični prikaz pokazatelja djelotvornosti na primjeru ukupnih potraživanja, gdje je vidljivo da se koeficijent obrtaja potraživanja u 2021. godini povećao u odnosu na 2020. godinu za 6,77%.

2.1.2.2. Koeficijent obrtaja ukupnih potraživanja

Tablica 3

| OPIS | 2020. | 2021. |
|--|-------------|-------------|
| Ukupni prihodi | 132.749.605 | 148.888.898 |
| Potraživanja | 28.081.465 | 29.466.632 |
| Koeficijent obrtaja ukupnih potraživanja | 4,73 | 5,05 |

2.1.2.3. Trajanje naplate ukupnih potraživanja

Tablica 4

| OPIS | 2020. | 2021. |
|----------------------------------|-------|-------|
| Broj dana u godini | 366 | 365 |
| Koeficijent obrtaja potraživanja | 4,73 | 5,05 |
| Trajanje naplate potraživanja | 77,38 | 72,28 |

Rok naplate ukupnih potraživanja se u 2021. godini u odnosu na 2020. godinu smanjio za 5 dana.

2.1.3. PLAĆENI TROŠKOVI BUDUĆEG RAZDOLJBA zastupljeni su u ustrojstvu aktive s 938.224 kuna ili 0,51% i sastoje se od plaćenih budućih troškova osiguranja.

2.2. POJAŠNJENJA UZ POZICIJE PASIVE

Tablica 5

| Bilješka | PASIVA | 31.12.2020. | Struktura % | 31.12.2021. | Struktura % | Indeks |
|--|--------|--------------------|---------------|--------------------|---------------|---------------|
| | 0 | 1 | 2 | 3 | 4 | 5 (3/1) |
| 2.2.1. KAPITAL I REZERVE | | 63.972.603 | 34,70 | 65.955.658 | 35,66 | 103,10 |
| TEMELJNI UPISANI KAPITAL | | 23.031.000 | | 24.492.600 | | 106,35 |
| KAPITALNE REZERVE | | 40.495.264 | | 40.971.887 | | 101,18 |
| neupisani kapital - zemljište | | 88.300 | | 88.300 | | 100,00 |
| otkup zemljišta Marinići iz razvojnih sredstava | | 2.209.449 | | 2.209.449 | | 100,00 |
| zemljište Mihačeva draga iz razvojnih sredstava | | 26.322.521 | | 26.799.144 | | 101,81 |
| zemljište Osječka iz razvojnih sredstava | | 11.874.994 | | 11.874.994 | | 100,00 |
| REZERVE IZ DOBITI | | 0 | | 0 | | 0,00 |
| REVALORIZACIJSKE REZERVE | | 154.607 | | 154.607 | | 100,00 |
| revalorizacija zemljišta | | 154.607 | | 154.607 | | 100,00 |
| ZADRŽANA DOBIT/PRENESENI GUBITAK | | 191.620 | | 291.732 | | 152,25 |
| DOBIT TEKUĆE GODINE | | 100.112 | | 44.832 | | 44,78 |
| 2.2.2. REZERVIRANJA | | 3.884.823 | 2,11 | 5.070.730 | 2,74 | 130,53 |
| 2.2.3. DUGOROČNE OBVEZE | | 12.466.810 | 6,76 | 14.798.850 | 8,00 | 118,71 |
| 2.2.4. KRATKOROČNE OBVEZE | | 34.588.257 | 18,76 | 34.483.896 | 18,64 | 99,70 |
| obveze prema bankama i drugim financijskim institucijama | | 6.367.051 | | 4.465.500 | | 70,13 |
| obveze za predujmove | | 4.536 | | 5.616 | | 123,81 |
| obveze prema dobavljačima | | 13.701.076 | | 16.420.980 | | 119,85 |
| obveze prema zaposlenicima | | 2.323.902 | | 2.680.107 | | 115,33 |
| obveze za poreze i doprinose | | 1.476.853 | | 1.857.870 | | 125,80 |
| ostale kratkoročne obveze | | 10.714.839 | | 9.053.823 | | 84,50 |
| ODGOĐENO PLAĆANJE | | | | | | |
| 2.2.5. TROŠKOVA I PRIHODA BUDUĆEG RAZDOBLJA | | 69.448.777 | 37,67 | 64.643.720 | 34,95 | 93,08 |
| UKUPNO PASIVA: | | 184.361.270 | 100,00 | 184.952.854 | 100,00 | 100,32 |
| 2.2.6. IZVANBILANČNI ZAPISI | | 23.203.050 | | 27.974.146 | | 120,56 |

2.2.1. KAPITAL I REZERVE u ustrojstvu pasive sudjeluju u iznosu od 65.955.658 kn, što čini 35,66% ukupne pasive.

Temeljni kapital upisan u Trgovačkom sudu iznosi 24.492.600 kn.

U 2021. godini temeljni kapital povećan je za 6,35%, ulogom nekretnina Grada Rijeke u iznosu od 1.461.600,00 kn.

Kapitalne rezerve u ukupnom iznosu od 40.971.887 kn sastoje se od:

- a) vrijednosti zemljišta neupisanog u Trgovački sud u iznosu od 88.300 kn
- b) ulaganja iz razvojnih sredstava za:
 - zemljište koje je u ranijim godinama otkupljeno od građana vlasnika parcela na kojima se nalazi odlagalište komunalnog otpada Viševac u iznosu od 2.209.449 kn,
 - zemljište u Mihačevoj dragi u iznosu od 26.799.144 kn,
 - zemljište na kojem se nalazi Komunalna garaža Škurinje u iznosu od 11.874.995 kn.

Revalorizacijske rezerve se odnose na revaloriziranu vrijednost zemljišta u Vukovarskoj ulici nakon prodaje u iznosu od 154.607 kn.

Zadržana dobit iznosi 291.732 kn.

Dobit poslovne godine iznosi **44.832 kn.**

2.2.2. REZERVIRANJA iznose 5.070.730 kn i u ustrojstvu pasive sudjeluju s 2,74%.

Društvo je u 2021. godini iskazalo obvezu za dugoročna rezerviranja za otpremnine i jubilarne nagrade u iznosu od 3.099.843 kn, sukladno MRS-19 – Primanja zaposlenih.

Ostala rezerviranja odnose se na rezerviranja za neiskorištene godišnje odmore u iznosu od 1.940.887 kn i sudski spor u iznosu od 30.000 kn.

2.2.3. DUGOROČNE OBVEZE na dan 31.12.2021. godine iznose 14.798.850 kn i u ustrojstvu pasive sudjeluju s 8,00%. Na ovoj poziciji evidentirano je:

- dugoročni dio obveze za kredit Erste&Steiermarkische Bank d.d. iz 2017. godine za financiranje zbrinjavanja i prijevoza otpada do otvaranja CGO Mariščina u iznosu od 3.994.592 kn,
- dugoročni dio obveze za financijski leasing za nabavu imovine u iznosu od 2.813.887 kn,
- dugoročni dio obveza za ugovorene najmove (MSFI 16) u iznosu od 1.940.871 kn te
- dugoročni dio obveze za kredit Erste&Steiermarkische Bank d.d. iz 2021. godine za nabavu spremnika za uspostavu individualnog sustava gospodarenja otpadom u iznosu od 6.049.500 kn.

Tekuće dospijeće navedenih dugoročnih obveza iskazano je u kratkoročnim obvezama.

2.2.4. KRATKOROČNE OBVEZE u iznosu od 34.483.896 kn sudjeluju u ustrojstvu pasive s 18,64%. Odnose se na obveze za kratkoročni dio dugoročnih obveza za kredite, kratkoročni dio obveze za financijski leasing, obveze prema dobavljačima,

obveze prema zaposlenicima (obveza za isplatu neto plaće i naknada plaće za prosinac 2021. godine koja je isplaćena u siječnju 2022. godine), obveze za poreze, doprinose i druge pristojbe (porezi i doprinosi iz i na plaće, porez na dobit, obveze za PDV), obveze za razvojna sredstva te na ostale kratkoročne obveze.

U okviru pozicije **ostale kratkoročne obveze** u iznosu od 9.053.823 kn iskazane su obveze za akumulirana namjenska sredstva za građenje objekata i uređaja komunalne infrastrukture i nabavu opreme, koja su bila dio cijene usluge odvoza komunalnog otpada do 2017. godine u iznosu od 7.038.292 kn, nenaplaćena namjenska sredstva u iznosu od 511.531 kn, obveze za naknadu za građenje u iznosu od 182.730 kn, obveze za jamstva za ozbiljnost ponude u iznosu od 445.737 kn i kratkoročni dio obveze za najmove u iznosu od 875.533 kn.

Temeljem Pravilnika o financiranju razvoja komunalne djelatnosti za investicijske aktivnosti s jedinicama lokalne samouprave tijekom 2021. godine ukupno je utrošeno 1.044.894 kn razvojnih sredstava.

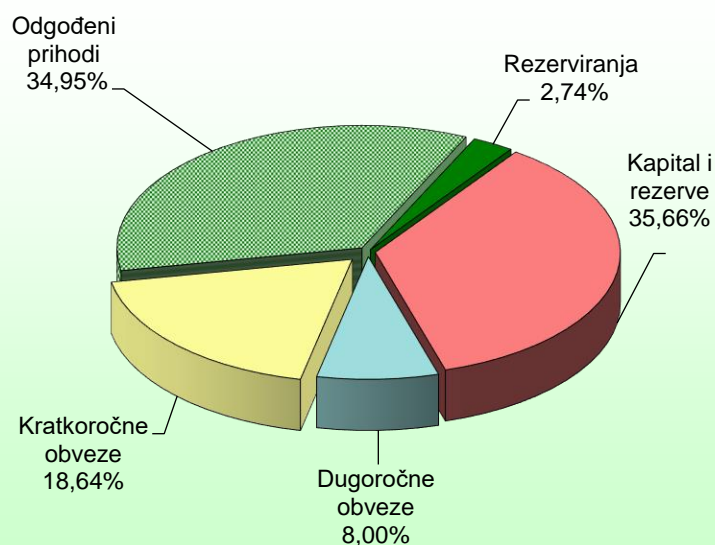
2.2.5. ODGOĐENO PLAĆANJE TROŠKOVA I PRIHOD BUDUĆEG RAZDOBLJA u 2021. godini iznosi 64.643.720 kn, a u ustrojstvu pasive sudjeluje s 34,95%.

Odgođeni prihod budućeg razdoblja odnosi se na namjenska sredstva za razvoj iz kojih je financirana nabava dugotrajne imovine i to prema Pravilniku o financiranju razvoja komunalne djelatnosti usvojenom na Skupštini Društva. Prijenos na prihode obavlja se u visini amortizacije za dugotrajnu imovinu nabavljenu iz tih sredstava.

2.2.6. IZVANBILANČNI ZAPISI

obuhvaćaju potraživanja od kupaca koji su u stečaju i likvidaciji te evidenciju o vlasništvu Grada Rijeke na 1/10 Komunalne garaže Škurinje, izdanih zadužnica za jamstvo, potraživanja od jedinica lokalne samouprave za razvojna sredstva i neiskorišteni dio okvirnog kredita.

STRUKTURA KAPITALA I OBVEZA PODUZEĆA



Dijagram 1

3. RAČUN DOBITI I GUBITKA

Tablica 6

| Bilješka | OPIS 0 | 2020. | Struktura % | 2021. | Struktura % | Indeks |
|-------------|---|--------------------|---------------|--------------------|---------------|---------------|
| | | 1 | 2 | 3 | 4 | 5 (3/1) |
| 3.1. | UKUPNI PRIHODI | 132.749.605 | 100,00 | 148.888.898 | 100,00 | 112,16 |
| | prihodi od prodaje | 116.750.591 | 87,95 | 135.946.775 | 91,31 | 116,44 |
| | ostali poslovni prihodi | 15.560.523 | 11,72 | 12.426.447 | 8,35 | 79,86 |
| | financijski prihodi | 438.491 | 0,33 | 515.676 | 0,35 | 117,60 |
| 3.2. | UKUPNI RASHODI | 132.292.791 | 100,00 | 148.368.707 | 100,00 | 112,15 |
| | materijalni troškovi | 60.864.747 | 46,01 | 71.782.575 | 48,38 | 117,94 |
| | troškovi osoblja | 39.931.461 | 30,18 | 42.283.909 | 28,50 | 105,89 |
| | amortizacija | 13.389.420 | 10,12 | 13.911.251 | 9,38 | 103,90 |
| | ostali troškovi | 7.946.619 | 6,01 | 9.384.177 | 6,32 | 118,09 |
| | vrijednosno usklađivanje kratkotrajne imovine | 6.208.598 | 4,69 | 6.290.970 | 4,24 | 101,33 |
| | rezerviranja | 1.996.726 | 1,51 | 3.302.718 | 2,23 | 165,41 |
| | ostali poslovni rashodi | 705.717 | 0,53 | 655.427 | 0,44 | 92,87 |
| | financijski rashodi | 1.249.502 | 0,94 | 757.680 | 0,51 | 60,64 |
| | DOBIT/GUBITAK PRIJE | 456.814 | | 520.191 | | 113,87 |
| 3.3. | OPOREZIVANJA | | | | | |
| | POREZ NA DOBIT | -334.990 | | -660.811 | | 197,26 |
| | ODGOĐENA POREZNA IMOVINA | -21.712 | | 185.452 | | -854,15 |
| | DOBIT/GUBITAK POSLOWNE | 100.112 | | 44.832 | | 44,78 |
| 3.4. | GODINE | | | | | |

3.1. POJAŠNENJA UZ POZICIJE RAČUNA DOBITI I GUBITKA

3.1.1. UKUPNI PRIHODI u 2021. godini veći su u odnosu na 2020. godinu za 12,16%.

U ustrojstvu ukupnih prihoda s 91,31% sudjeluju **prihodi od prodaje** usluga u iznosu od 135.946.775 kn za pružanje usluga prikupljanja komunalnog otpada iz domaćinstava, gospodarstva, s brodova, čišćenja i održavanja poslovnih prostora, javno-prometnih površina i zelenih površina.

Prihodi od prodaje veći su u odnosu na prošlu godinu za 16,44% zbog povećanja prihoda od pružanja usluge prikupljanja komunalnog i ostalog neopasnog otpada, reciklažnih dvorišta, čišćenja objekata i javnih površina te održavanja zelenih površina.

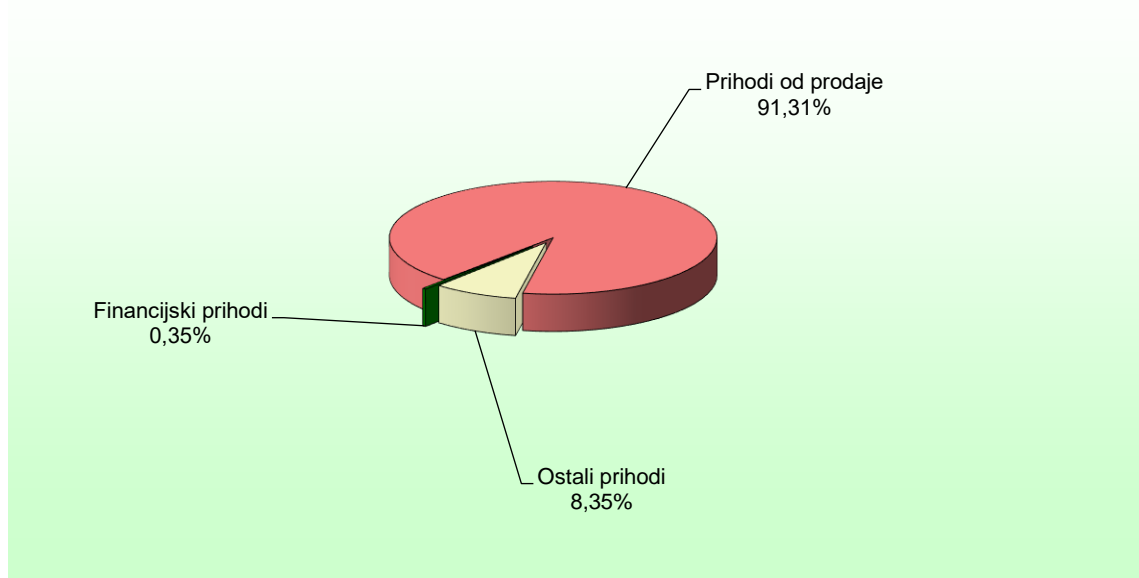
Povećanje prihoda posljedica je povećanja cijena javne usluge prikupljanja miješanog komunalnog i biorazgradivog otpada, radi povećanja cijene obrade i zbrinjavanja otpada od strane društva Ekoplus d.o.o., kao i ostvarenog obujma usluga

čišćenja objekata i javnih površina te održavanja zelenih površina u odnosu na 2020. godinu.

Ostali poslovni prihodi u iznosu od 12.426.447 kn sudjeluju u ukupnim prihodima s 8,35% i u odnosu na prošlu godinu su manji zbog smanjenja prihoda od naplaćenih potraživanja iz prethodnih godina, prihoda od naplate štete imovine, prihoda od amortizacije opreme nabavljene iz namjenskih sredstava, prihoda od doznake razvojnih sredstava za naknadu tekućih troškova te prihoda od ukidanja rezerviranja. Za detalje vidjeti Tablicu 21. na str. 29.

Financijski prihodi u iznosu od 515.676 kn odnose se na prihode od kamata i tečajnih razlika.

STRUKTURA PRIHODA ZA 2021.g.



Dijagram 2

3.1.2. UKUPNI RASHODI u iznosu od 148.368.707 kn u 2021. godini u odnosu na 2020. godinu povećani su za 12,15%.

Materijalni troškovi u iznosu od 71.782.575 kn sudjeluju u ukupnim rashodima s 48,38% i u odnosu na 2020. godinu veći su za 17,94%.

Povećanje materijalnih troškova posljedica je povećanja cijene obrade i zbrinjavanja otpada, kao i porasta cijena goriva, materijala i energije, rezervnih dijelova te ostalih vanjskih troškova.

Struktura ostvarenih materijalnih troškova prikazana je u Tablici 25., str.32.

U 2021. godini pozicija **amortizacije** u iznosu od 13.911.251 kn je u odnosu na prethodnu godinu povećana za 3,90%, što je rezultat nabave dugotrajne materijalne imovine u 2020. godini, kao i priznavanja imovine s pravom uporabe sukladno MSFI 16. Za obračun amortizacije primijenjene su stope amortizacije iste kao u 2020. godini.

Troškovi osoblja u iznosu od 42.283.909 kn sudjeluju u ukupnim rashodima s 28,50% i u odnosu na 2020. godinu veći su za 5,89%.

Pod utjecajem pandemije Covid-19, u 2020. godini, u Društvu su se poduzimale aktivnosti u cilju smanjenja negativnog utjecaja pandemije na stabilnost poslovanja, s posebnim naglaskom na očuvanje tekuće likvidnosti Društva te su ukupni troškovi osoblja u 2020. godini u odnosu na 2019. godinu smanjeni za 9,94%.

Utjecaj pandemije Covid-19 na poslovanje Društva nastavio se pratiti i u 2021. godini, te su ukupni troškovi osoblja u 2021. godini u odnosu na predpandemijsku 2019. godinu manji za 4,05%.

U 2021. godini prosječno isplaćena bruto plaća po radniku iznosila je 9.280 kn uključujući i naknade po Pravilniku o radu. Prosječna neto plaća po radniku iznosila je 6.417 kn.

PRIKAZ ISPLAĆENIH PROSJEČNIH BRUTO I NETO PLAĆA REPUBLIKE HRVATSKE I KD ČISTOĆA ZA 2021. GODINU

Tablica 7

| OPIS | Bruto plaća | Bazni indeks ČISTOĆA=100 | Neto plaća | Bazni indeks ČISTOĆA=100 |
|--------------------|-------------|-----------------------------|------------|-----------------------------|
| REPUBLIKA HRVATSKA | 9.599 | 103,44 | 7.129 | 111,10 |
| KD ČISTOĆA | 9.280 | 100,00 | 6.417 | 100,00 |

Ostali troškovi poslovanja u iznosu od 9.384.177 kn sudjeluju u ustrojstvu rashoda sa 6,32%.

Ostali troškovi poslovanja obuhvaćaju naknade troškova zaposlenima (prijevoz, regres, pomoći) u iznosu od 5.376.646 kn, troškove bankarskih usluga, platnog prometa, pristojbi u iznosu od 373.684 kn, troškove osiguranja u iznosu od 2.645.195 kn, troškove komunalne naknade i vodne naknade u iznosu od 400.800 kn te ostale troškove.

Struktura ostvarenih ostalih troškova prikazana je u Tablici 26., str. 33.

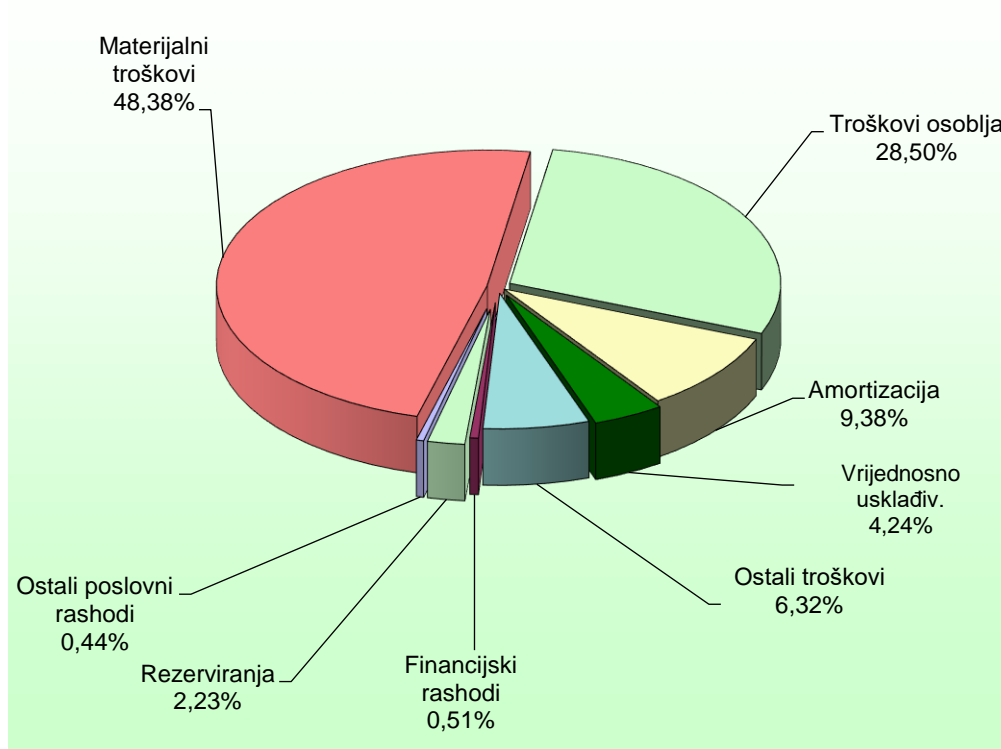
Vrijednosna usklađenja kratkotrajne imovine u iznosu od 6.290.970 kn u ustrojstvu rashoda sudjeluju s 4,24%.

Društvo je u 2021. godini zbog realnog iskazivanja potraživanja izvršilo vrijednosno usklađenje i otpis kratkoročnih potraživanja kako slijedi:

- vrijednosno usklađenje utuženih potraživanja od kupaca, potraživanja prijavljenih u postupke stečaja i predstečajnih nagodbi u iznosu od 2.384.259 kn,
- vrijednosno usklađenje potraživanja od kupaca za koja je Društvo procijenilo da je naplata neizvjesna u iznosu od 2.232.185 kn,
- otpis potraživanja od kupaca za subvencije u iznosu od 1.417.522 kn,
- otpis nenaplativih potraživanja od kupaca u iznosu od 257.004 kn

Rezerviranja u iznosu od 3.302.718 kn sudjeluju s 2,23% u ukupnim rashodima. Društvo je tijekom 2021. godine izvršilo rezerviranja za neiskorištene godišnje odmore u iznosu od 1.940.887 kn, rezerviranja za troškove otpremnina u iznosu od 1.027.478 kn te rezerviranja za troškove jubilarnih nagrada u iznosu od 334.353 kn.

STRUKTURA RASHODA ZA 2021.g.



Dijagram 3

Ostali poslovni rashodi u iznosu od 655.427 kn sudjeluju u ukupnim rashodima s 0,44%.

Financijski rashodi u iznosu od 757.680 kn sudjeluju s 0,51% u ukupnim rashodima i odnose se na zatezne kamate, kamate iz leasing poslova, negativne tečajne razlike te kamate i naknade po kreditima Erste banke, Zagrebačke banke, OTP banke i kamate po faktoringu.

3.1.3. DOBIT POSLOVNE GODINE

Iz razlike ukupnih prihoda i ukupnih rashoda proizlazi dobit prije oporezivanja u iznosu od 520.191 kn. Ukupna obveza poreza na dobit iznosi 475.359 kn, a sastoji se od tekućeg poreza na dobit u iznosu od 660.811 kn i odgođenog poreza u iznosu od 185.452 kn.

Dobit poslovne godine nakon oporezivanja iznosi 44.832 kn.

4. IZVJEŠTAJ O OSTALOJ SVEOBUH VATNOJ DOBITI

Tablica 8

| Bilješka | OPIS | 2020. | 2021. | Indeks |
|-------------|---|----------------|---------------|--------------|
| | 0 | 1 | 2 | 3 (2/1) |
| 4.1. | DOBIT ILI GUBITAK RAZDOBLJA | 100.112 | 44.832 | 44,78 |
| | OSTALA SVEOBUH VATNA DOBIT/GUBITAK PRIJE POREZA | 0 | 0 | 0,00 |
| | Tečajne razlike iz preračuna inozemnog poslovanja | 0 | 0 | 0,00 |
| | Promjena revalorizacijskih rezervi dugotrajne materijalne i nematerijalne imovine | 0 | 0 | 0,00 |
| | Dobit ili gubitak s osnove ponovnog vrednovanja financijske imovine raspoložive za prodaju | 0 | 0 | 0,00 |
| | Dobit ili gubitak s osnove učinkovite zaštite novčanog tijeka | 0 | 0 | 0,00 |
| | Dobit ili gubitak s osnove učinkovite zaštite neto ulaganja u inozemstvu | 0 | 0 | 0,00 |
| | Udio u sveobuhvatnoj dobiti/gubitku pridruženih poduzetnika aktuarski dobici/gubici po planovima definiranih primanja | 0 | 0 | 0,00 |
| | POREZ NA OSTALU SVEOBUH VATNU DOBIT RAZDOBLJA | 0 | 0 | 0,00 |
| | NETO OSTALA SVEOBUH VATNA DOBIT/GUBITAK RAZDOBLJA | 0 | 0 | 0,00 |
| 4.2. | SVEOBUH VATNA DOBIT ILI GUBITAK RAZDOBLJA | 100.112 | 44.832 | 44,78 |

Sukladno primjeni Međunarodnih standarda financijskog izvještavanja, MRS-u 1 Presentiranje financijskih izvještaja Društvo je u obvezi sastavljanja Izvještaja o sveobuhvatnoj dobiti.

Društvo je ostvarilo stavke ostale sveobuhvatne dobiti propisane Pravilnikom o strukturi i sadržaju financijskih izvještaja (NN 130/10) te dobitak razdoblja u iznosu od 44.832 kn predstavlja i sveobuhvatni dobitak razdoblja.

5. POKAZATELJI USPJEŠNOSTI POSLOVANJA

5.1. POKAZATELJ EKONOMIČNOSTI

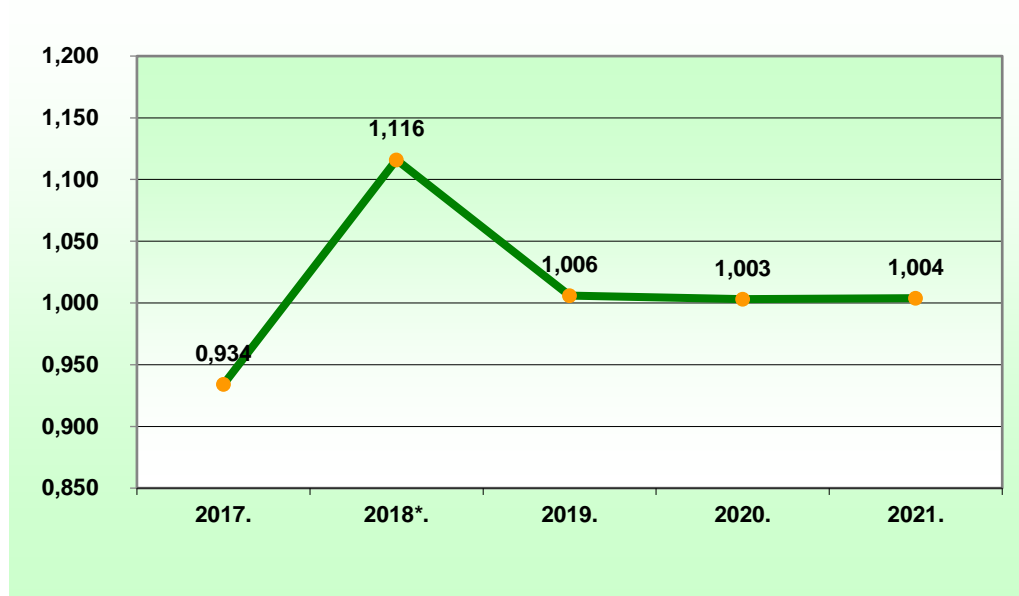
Tablica 9

| OPIS | 2017. | 2018.* | 2019. | 2020. | 2021. |
|---------------------------------|-------------|-------------|-------------|-------------|-------------|
| Ukupni prihodi | 110.902.431 | 146.808.646 | 138.915.894 | 132.749.605 | 148.888.898 |
| Ukupni rashodi | 118.791.585 | 131.571.748 | 138.130.951 | 132.292.791 | 148.368.707 |
| Ekonomičnost ukupnog poslovanja | 0,934 | 1,116 | 1,006 | 1,003 | 1,004 |

*2018. godina je korigirana sukladno prvoj primjeni MRS 19 – Primanja zaposlenih.

Pokazatelj ekonomičnosti mjeri odnos prihoda i rashoda i pokazuje koliko se prihoda ostvari po jedinici rashoda.

POKAZATELJ EKONOMIČNOSTI



Dijagram 4

5.2. POKAZATELJ AKTIVNOSTI

Tablica 10

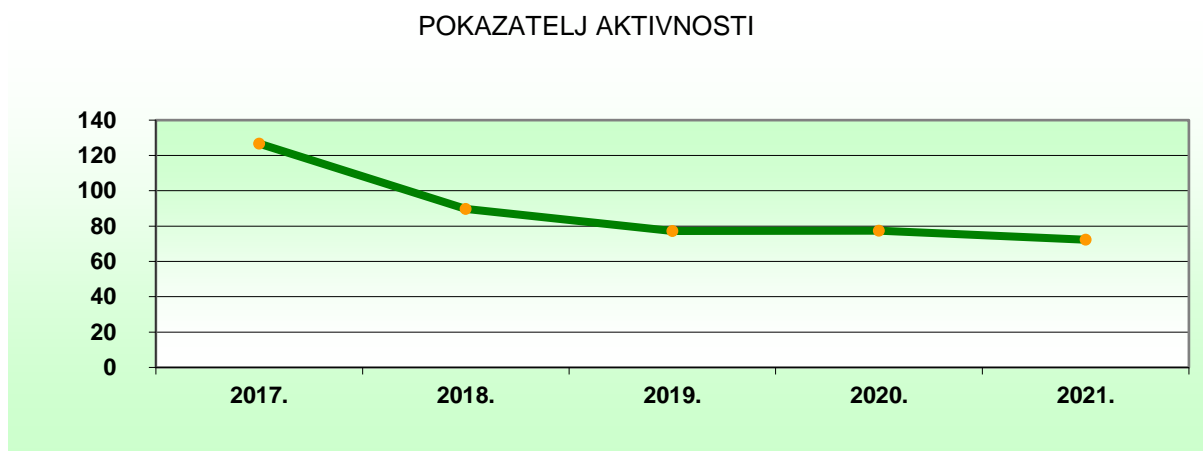
| OPIS | 2017. | 2018. | 2019. | 2020. | 2021. |
|--|-------|-------|-------|-------|-------|
| Broj dana u godini | 365 | 365 | 365 | 366 | 365 |
| Koeficijent obrta potraživanja | 2,88 | 4,07 | 4,72 | 4,73 | 5,05 |
| Trajanje naplate potraživanja u danima | 126,7 | 89,7 | 77,3 | 77,4 | 72,3 |

| OPIS | 2017. | 2018. | 2019. | 2020. | 2021. |
|--------------------------------|-------------|-------------|-------------|-------------|-------------|
| Ukupni prihodi | 110.902.431 | 146.808.646 | 138.915.894 | 132.749.605 | 148.888.898 |
| Potraživanje na kraju godine | 38.545.853 | 36.071.868 | 29.438.592 | 28.081.465 | 29.466.632 |
| Koeficijent obrta potraživanja | 2,877 | 4,070 | 4,719 | 4,727 | 5,053 |

Koeficijent obrta potraživanja stavlja u odnos ukupni prihod sa stanjem potraživanja, te prikazuje koliko puta godišnje se potraživanja naplate.

Na temelju tog koeficijenta računa se prosječno trajanje naplate potraživanja u danima.

U 2021. godini prosječno trajanje naplate potraživanja iznosi 72 dana, što je za 5 dana manje nego u prethodnoj godini.



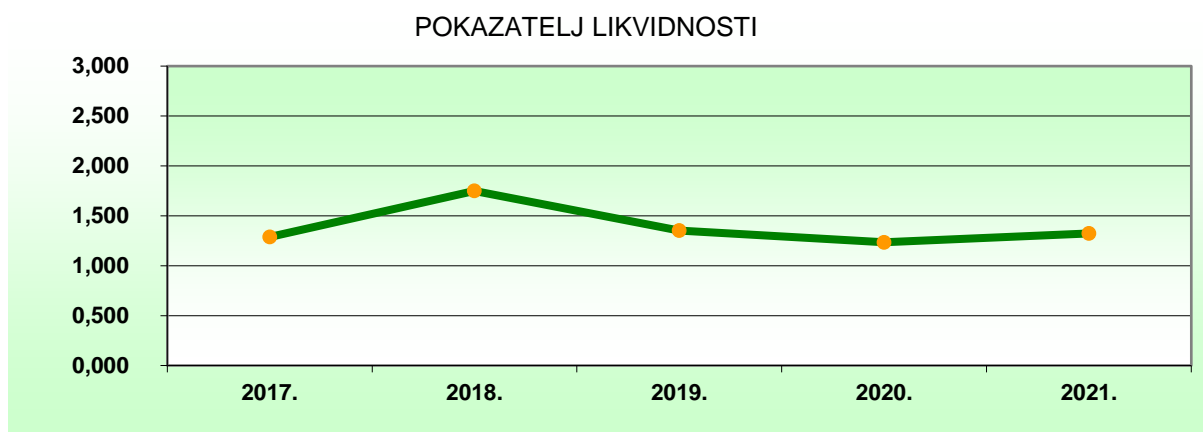
Dijagram 5

5.3. POKAZATELJ LIKVIDNOSTI

Tablica 11

| OPIS | 2017. | 2018. | 2019. | 2020. | 2021. |
|--------------------------------|------------|------------|------------|------------|------------|
| Kratkotrajna imovina | 44.067.755 | 52.761.524 | 46.935.519 | 42.720.939 | 45.653.090 |
| Kratkoročne obveze | 34.235.862 | 30.166.352 | 34.724.636 | 34.588.257 | 34.483.896 |
| Koeficijent tekuće likvidnosti | 1,287 | 1,749 | 1,352 | 1,235 | 1,324 |

Koeficijent tekuće likvidnosti pokazuje u kojoj mjeri kratkotrajna imovina pokriva kratkotrajne obveze.



Dijagram 6

5.4. POKAZATELJ ZADUŽENOSTI

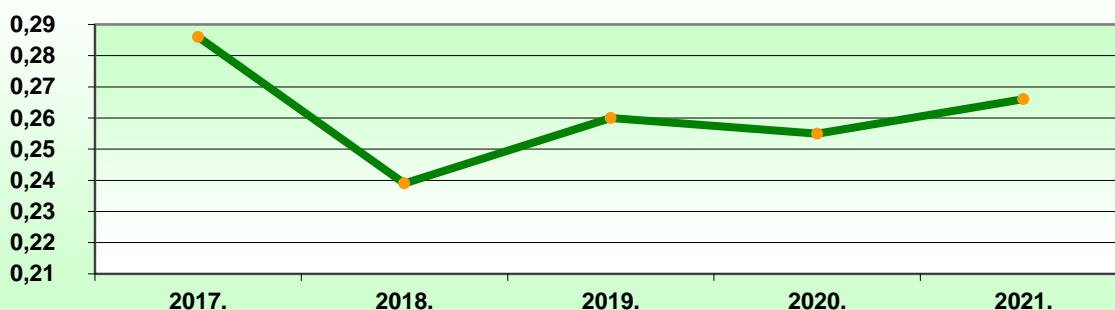
Tablica 12

| OPIS | 2017. | 2018.* | 2019. | 2020. | 2021. |
|-------------------------|-------------|-------------|-------------|-------------|-------------|
| Ukupne obveze | 58.216.614 | 47.672.435 | 51.322.452 | 47.055.068 | 49.282.746 |
| Ukupna imovina | 203.587.622 | 199.325.050 | 197.027.002 | 184.361.270 | 184.952.854 |
| Koeficijent zaduženosti | 0,286 | 0,239 | 0,260 | 0,255 | 0,266 |

*2018. godina je korigirana sukladno prvoj primjeni MRS 19 – Primanja zaposlenih.

Koeficijent zaduženosti pokazuje u kojoj se mjeri Društvo financira iz tuđih izvora sredstava. Vrijednost ovog pokazatelja mora biti što manja, što znači da se manje financira tuđim kapitalom i niži je financijski rizik.

POKAZATELJ ZADUŽENOSTI



Dijagram 7

6. IZVJEŠTAJ O NOVČANOM TIJEKU

Tablica 13

| OPIS NOVČANIH TIJEKOVA | 2020. | 2021. |
|--|--------------------|---------------------|
| NOVČANI TIJEK OD POSLOVNIH AKTIVNOSTI | | |
| Novčani primici od kupaca | 131.981.758 | 153.529.592 |
| Novčani primici od osiguranja za naknadu šteta | 1.188.201 | 878.204 |
| Novčani izdaci dobavljačima | (75.208.502) | (90.182.774) |
| Novčani izdaci za zaposlene | (46.077.822) | (47.635.543) |
| Novčani izdaci za osiguranje za naknade šteta | (2.524.559) | (2.645.195) |
| Ostali novčani primici i izdaci | (2.469.589) | (2.338.090) |
| Novac iz poslovanja | 6.889.487 | 11.606.194 |
| Novčani izdaci za kamate | (94.854) | (53.766) |
| Plaćeni porez na dobit | - | (502.486) |
| NETO NOVČANI TIJEK OD POSLOVNIH AKTIVNOSTI | 6.794.633 | 11.049.942 |
| NOVČANI TIJEK OD INVESTICIJSKIH AKTIVNOSTI | | |
| Novčani primici od prodaje dugotrajne materijalne i nemat. imovine | 581.250 | 43.400 |
| Ostali novčani primici od investicijskih aktivnosti | 2.981.874 | 1.167.161 |
| UKUPNO NOVČANI PRIMICI OD INVESTICIJSKIH AKTIVNOSTI | 3.563.124 | 1.210.561 |
| Novčani izdaci za kupnju dugotrajne materijalne i nemat. imovine | (6.793.498) | (12.421.078) |
| Ostali novčani izdaci iz investicijskih aktivnosti | - | - |
| UKUPNO NOVČANI IZDACI OD INVESTICIJSKIH AKTIVNOSTI | (6.793.498) | (12.421.078) |
| NETO NOVČANI TIJEK OD INVESTICIJSKIH AKTIVNOSTI | (3.230.374) | (11.210.517) |
| NOVČANI TIJEK OD FINACIJSKIH AKTIVNOSTI | | |
| Novčani primici od glavnice kredita, pozajmica i drugih posudbi | 3.533.500 | 6.672.425 |
| Ostali primici od financijskih aktivnosti | 0 | 0 |
| UKUPNO NOVČANI PRIMICI OD FINACIJSKIH AKTIVNOSTI | 3.533.500 | 6.672.425 |
| Novčani izdaci za otplatu glavnice kredita, pozajmica i drugih posudbi i dužničkih financijskih instrumenata | (5.044.020) | (4.585.488) |
| Novčani izdaci za financijski najam | (3.290.589) | (3.119.525) |
| Ostali novčani izdaci od financijskih aktivnosti | (860.344) | (695.408) |
| UKUPNO NOVČANI IZDACI OD FINACIJSKIH AKTIVNOSTI | (9.194.953) | (8.400.421) |
| NETO NOVČANI TIJEK OD FINACIJSKIH AKTIVNOSTI | (5.661.453) | (1.727.996) |
| Nerealizirane tečajne razlike po novcu i novčanim ekvivalentima | - | - |
| NETO POVEĆANJE ILI SMANJENJE NOVČANIH TIJEKOVA | (2.097.194) | (1.888.571) |
| NOVAC I NOVČANI EKVIVALENTI NA POČETKU RAZDOBLJA | 14.343.802 | 12.246.608 |
| NOVAC I NOVČANI EKVIVALENTI NA KRAJU RAZDOBLJA | 12.246.608 | 10.358.037 |

Novčani tijek od poslovnih aktivnosti u dijelu primitaka od kupaca viši je u 2021. godini u odnosu na 2020. godinu zbog povećanja prihoda za pružanje usluga prikupljanja komunalnog otpada.

U dijelu novčanih izdataka novčani tijek od poslovnih aktivnosti veći je u 2021. godini zbog većih novčanih izdataka za zaposlene i dobavljače, što je u skladu s povećanjem troškova osoblja i materijalnih troškova.

Novčani tijek od investicijskih aktivnosti odnosi se na primljena sredstva za nabavu dugotrajne imovine te na isplate dobavljačima za nabavu dugotrajne imovine/investicije.

Novčani tijek od financijskih aktivnosti veći je u odnosu na 2020. godinu.

Smanjenje novca i novčanih ekvivalenata u 2021. godini iznosi -1.888.571 kn, a najvećim dijelom proizlazi zbog neto novčanih izdataka za investicijske aktivnosti Društva u 2021. godini.

7. IZVJEŠTAJ O PROMJENAMA KAPITALA

Izveštaj o svim promjenama glavnice je obvezatno izvješće. Određeno je Pravilnikom o strukturi i sadržaju godišnjih financijskih izvještaja. Izvještaj pokazuje promjene u kapitalu Društva tijekom poslovne 2021. godine u usporedbi s 2020. godinom.

Tablica 14

| OPIS | KAPITALNE REZERVE | | | | REVALOR. REZERVE | ZADRZANA | | UKUPNO |
|---|--------------------|----------------------|--|-------------------|---------------------|---------------------------------|--------------------------------|-------------------|
| | UPISANI KAPITAL | NEUPISANI KAPITAL | ULAGANJE IZ NAMJENSKIH SREDSTAVA | OSTALE REZERVE | | DOBIT/PRENE- SENI GUBITAK | DOBIT/GUBITAK TEKUĆE GODINE | |
| Stanje 01.01.2020. | 23.031.000 | 88.300 | 39.453.716 | 0 | 154.607 | (607.525) | 799.145 kn | 62.919.243 |
| Povećanja tijekom 2020. | | | | | | | | |
| -ulaganja u zemljišta kroz otplatu kredita | | | 953.247 | | | | | 953.248 |
| Smanjenja tijekom 2020. godine | | | | | | | | 0 |
| -ostvarena dobit | | | | | | | 100.112 | 100.112 |
| Promjene tijekom 2020. | | | | | | | | |
| -pokrivanje gubitka | | | | | | | | |
| -preneseni gubitak | | | | | | 799.145 | (799.145) | 0 |
| Stanje 31.12.2020. | 23.031.000 | 88.300 | 40.406.963 | 0 | 154.607 | 191.620 kn | 100.112 kn | 63.972.603 |
| Povećanja tijekom 2021. | | | | | | | | |
| -ulaganja u zemljišta kroz otplatu kredita | 1.461.600 | | 476.624 | | | | | 1.938.224 |
| Smanjenja tijekom 2021. godine | | | | | | | | 0 |
| -ostvareni dobitak | | | | | | | 44.832 | 44.832 |
| Promjene tijekom 2021. | | | | | | | | |
| -pokrivanje gubitka | | | | | | 100.112 | (100.112) | 0 |
| -preneseni gubitak | | | | | | | | 0 |
| Stanje 31.12.2021. | 24.492.600 | 88.300 | 40.883.587 | 0 | 154.607 | 291.732 | 44.832 | 65.955.658 |

7.1. STUPANJ KAPITALNOG POKRIĆA

Tablica 15

| OPIS | 2020. | 2021. |
|-------------------|------------|------------|
| Kapital i rezerve | 63.972.603 | 65.955.658 |
| Ukupne obveze | 47.055.068 | 49.282.746 |
| Stupanj pokrića | 1,36 | 1,34 |

U 2021. godini je svaka kuna dugovanja bila pokrivena s 1,34 kn vlastitog kapitala, dok je u 2020. godini jedna kuna dugovanja pokrivena s 1,36 kn vlastitog kapitala, što predstavlja smanjenje od 1,47%.

II. OSTVARENJE PLANA POSLOVANJA

1. UVOD

Poslovni rezultat u **KD ČISTOĆA d.o.o.** se osim financijski, prati i po naturalnim pokazateljima (usporedni prikazi ostvarenja u tekućoj godini s ostvarenjem u prošloj godini i planom za tekuću godinu).

Tako se vide posebnosti u ostvarenju ukupnog prihoda i ukupnih rashoda, te konačnog rezultata – dobiti ili gubitka.

Izveštajem se uspoređuje ostvareni rezultat poslovanja u 2021. godini u usporedbi s ostvarenjem u 2020. godini i rebalansom plana za 2021. godinu.

Plan za 2021. godinu je sastavljen na temelju pokazatelja poslovanja u rujnu 2020. godine i očekivanog porasta troškova koji će nastati, a sve prema usvojenim Smjernicama plana poslovanja za 2021. godinu.

Planski dokumenti razmatrani su na sjednicama Nadzornog odbora i Skupštine Društva krajem prosinca 2020. godine i u cijelosti su prihvaćeni.

Slijedom tih dokumenata obrađeni su segmenti poslovanja i to:

- *obujam pružanja usluga,*
- *kadrovi,*
- *elementi vezani za ostvarenje prihoda,*
- *elementi vezani za ostvarenje rashoda,*
- *subvencije komunalnih usluga,*
- *investicijske aktivnosti zajedno s jedinicama lokalne samouprave,*
- *investicijske aktivnosti Društva*

te se prema tome prati i ostvarenje, uz pojašnjenje pojedinih stavki kod kojih je uočeno veće odstupanje.

Tijekom godine, analizom poslovanja uočeno je da se u određenim segmentima ne ostvaruje planirana dinamika poslovanja, stoga je sastavljen Rebalans plana za 2021. godinu u prosincu 2021. godine.

U nastavku se daje pregled ostvarenog obujma pruženih usluga, kadrova, elementi vezani za ostvarenje prihoda i rashoda, subvencije komunalnih usluga, investicijske aktivnosti zajedno s jedinicama lokalne samouprave i investicijske aktivnosti Društva.

2. OBUJAM PRUŽANJA USLUGA

Planirani obujam usluga u *osnovnoj djelatnosti* prati se u naturalnim pokazateljima i sastavljen je po vrstama usluga dinamički i prema kalendarskom broju dana.

Tijekom 2021. godine program čišćenja javno-prometnih površina ostvaren je u planiranom obujmu, a u odnosu na prošlu godinu sve stavke čišćenja javno-prometnih površina veće su u odnosu na 2020 godinu.

U odnosu na 2020. godinu bilježi se porast broja korisnika u domaćinstvima od 0,46%, a u gospodarstvu se bilježi pad od 1,62%, što je vidljivo u tabličnom prikazu koji slijedi:

2.1. PRIKAZ BROJA KORISNIKA USLUGA ODVOZA KOMUNALNOG OTPADA PO JEDINICAMA LOKALNE SAMOUPRAVE

Tablica 16

| OPIS | OSTVARENJE 2020. | REBALANS 2021. | OSTVARENJE 2021. | INDEKS | INDEKS |
|------------------------|------------------|----------------|------------------|---------------|---------------|
| 0 | 1 | 2 | 3 | 4(3/1) | 5(3/2) |
| GRAD RIJEKA | | | | | |
| domaćinstva | 60.190 | 60.300 | 60.502 | 100,52 | 100,33 |
| gospodarstvo | 3.921 | 3.920 | 3.856 | 98,34 | 98,37 |
| GRAD BAKAR | | | | | |
| domaćinstva | 3.053 | 3.056 | 3.055 | 100,07 | 99,97 |
| gospodarstvo | 240 | 236 | 237 | 98,75 | 100,42 |
| GRAD KRALJEVICA | | | | | |
| domaćinstva | 2.123 | 2.125 | 2.134 | 100,52 | 100,42 |
| gospodarstvo | 99 | 97 | 89 | 89,90 | 91,75 |
| GRAD KASTAV | | | | | |
| domaćinstva | 3.711 | 3.740 | 3.780 | 101,86 | 101,07 |
| gospodarstvo | 237 | 233 | 227 | 95,78 | 97,42 |
| OPĆINA KOSTRENA | | | | | |
| domaćinstva | 1.713 | 1.730 | 1.749 | 102,10 | 101,10 |
| gospodarstvo | 74 | 75 | 72 | 97,30 | 96,00 |
| OPĆINA VIŠKOVO | | | | | |
| domaćinstva | 5.152 | 5.200 | 5.305 | 102,97 | 102,02 |
| gospodarstvo | 445 | 447 | 439 | 98,65 | 98,21 |
| OPĆINA KLANA | | | | | |
| domaćinstva | 653 | 645 | 646 | 98,93 | 100,16 |
| gospodarstvo | 35 | 36 | 37 | 105,71 | 102,78 |
| OPĆINA ČAVLE | | | | | |
| domaćinstva | 2.321 | 2.330 | 2.331 | 100,43 | 100,04 |
| gospodarstvo | 188 | 189 | 190 | 101,06 | 100,53 |
| OPĆINA JELENJE | | | | | |
| domaćinstva | 1.797 | 1.780 | 1.780 | 99,05 | 100,00 |
| gospodarstvo | 79 | 79 | 79 | 100,00 | 100,00 |
| UKUPNO: | 86.031 | 86.218 | 86.508 | 100,55 | 100,34 |
| domaćinstva | 80.713 | 80.906 | 81.282 | 100,70 | 100,46 |
| gospodarstvo | 5.318 | 5.312 | 5.226 | 98,27 | 98,38 |

Na području jedinica lokalne samouprave, suvlasnicima KD Čistoće d.o.o., sukladno sklopljenim ugovorima obavlja se čišćenje javno-prometnih površina, a osiguran je i rad dežurne službe kao i dodatni poslovi prema zahtjevu. Program se utvrđuje sa svakom jedinicom lokalne samouprave početkom godine.

U nastavku se daje prikaz ostvarenog obujma usluga u 2021. godini u odnosu na ostvarenje u 2020. godini i u odnosu na rebalans plana za 2021. godinu po vrstama usluga.

2.2. PRIKAZ OSTVARENOG OBUJMA USLUGA U 2021. GODINI U ODNOSU NA OSTVARENI U 2020. GODINI I NA REBALANS PLANA U 2021. GODINI

Tablica 17

| VRSTA USLUGE | jed. mj. | OSTVARENJE 2020. | REBALANS PLANA 2021. | OSTVARENJE 2021. | INDEKS 5 (4/2) | INDEKS 6 (4/3) |
|--|----------------------|---------------------|-------------------------|---------------------|-------------------|-------------------|
| 0 | 1 | 2 | 3 | 4 | 5 (4/2) | 6 (4/3) |
| ČIŠĆENJE JAVNO PROMETNIH POVRŠINA | | | | | | |
| - pometanje - ručno | m ² | 46.298.292 | 111.145.938 | 111.257.059 | 240,30 | 100,10 |
| -pometanje – strojno | m ² | 22.052.826 | 52.015.916 | 52.748.076 | 239,19 | 101,41 |
| - pranje - ručno | m ² | 4.124.475 | 5.250.000 | 5.255.545 | 127,42 | 100,11 |
| - pranje - strojno | m ² | 21.094.807 | 28.714.000 | 28.709.048 | 136,10 | 99,98 |
| Ukupno: | m² | 93.570.400 | 197.125.854 | 197.969.728 | 211,57 | 100,43 |
| - čišćenje pothodnika | h | 2.560 | 4.802 | 4.802 | 187,58 | 100,00 |
| - dežurna služba: | | | | | | |
| - radnici | h | 4.235 | 5.300 | 5.166 | 121,98 | 97,47 |
| - kamion | h | 3.699 | 3.716 | 3.710 | 100,30 | 99,84 |
| - pražnjenje košarica | kom | 55.757 | 75.800 | 77.993 | 139,88 | 102,89 |
| - jesenski program | m ² | 3.629.600 | 3.629.600 | 3.629.600 | 100,00 | 100,00 |
| ČIŠĆENJE JAVNIH NUŽNIKA | h | 8.072 | 11.400 | 11.343 | 140,52 | 99,50 |
| ODVOZ KOMUNALNOG OTPADA : | t | 53.635 | 54.000 | 52.913 | 98,65 | 97,99 |
| ODRZAVANJE ZELENIH POVRŠINA | | | | | | |
| -izgrabljanje | m ² | 679.197 | 650.000 | 650.443 | 95,77 | 100,07 |
| -košnja | m ² | 2.945.065 | 4.159.500 | 4.164.106 | 141,39 | 100,11 |
| -čišćenje zelenila | m ² | 21.443.131 | 21.456.111 | 21.464.989 | 100,10 | 100,04 |
| -sadjna gredica | m ² | 1.345 | 2.488 | 2.221 | 165,13 | 89,27 |
| -sadjna ostalog biljnog materijala | kom | 306 | 456 | 1.009 | 329,74 | 221,27 |

3. KADROVI

Plan kadrova za 2021. godinu sastavljen je na temelju potrebnog broja izvršitelja prema normativima za svaku djelatnost posebno, što ukupno iznosi 427 radnika.

Na dan 31.12.2021. godine u Društvu je bilo zaposleno 433 radnika što je za 4,09% više u odnosu na 2020. godinu i za 1,41% više od rebalansa plana za 2021. godinu.

3.1. PRIKAZ BROJNOG STANJA RADNIKA NA DAN 31.12.2021. GODINE U ODNOSU NA REBALANS PLANA ZA 2021. GODINU

Tablica 18

| OPIS 0 | BROJNO STANJE NA | | BROJNO STANJE NA 31.12.2021. 3 | INDEKS 4(3/1) | INDEKS 5(3/2) |
|-------------------------------------|------------------|---------------------|--------------------------------------|------------------|------------------|
| | 31.12.2020. 1 | REBALANS 2021. 2 | | | |
| Uprava Društva | 1 | 1 | 1 | 100,00 | 100,00 |
| Ured Direktora | 2 | 2 | 2 | 100,00 | 100,00 |
| Sektor poslovne podrške | 28 | 29 | 29 | 103,57 | 100,00 |
| Sektor za razvoj i tehničke poslove | 10 | 10 | 10 | 100,00 | 100,00 |
| Sektor javnih usluga | 182 | 184 | 187 | 102,75 | 101,63 |
| Sektor održavanja | 191 | 199 | 202 | 104,19 | 101,51 |
| UKUPNO | 414 | 425 | 431 | 104,11 | 101,41 |
| Pripravnici | 2 | 2 | 2 | 100,00 | 100,00 |
| UKUPNO | 416 | 427 | 433 | 104,09 | 101,41 |

U 2021. godini ukupno je zaposleno 84 radnika, a istovremeno je iz Društva otišlo 67 radnika i to po osnovi odlaska u mirovinu 10 radnika, po osnovi isteka ugovora na određeno vrijeme 21 radnik, po osnovi sporazumnih prestanaka radnog odnosa 17 radnika, izvanrednog otkaza 17 radnika, a dva radnika su umrla.

Promatrajući zaposlene po dobnoj strukturi najviše zaposlenih je u dobi od 41 do 50 godina, ukupno 138 zaposlenika, i u dobi od 51 do 60 godina, ukupno 105 zaposlenika.

Prosječna starost zaposlenika u 2021. godini je iznosila 44,7 godina, a u 2020. godini 44,4 godina.

3.2. PRIKAZ BROJA RADNIKA NA BAZI SATI RADA

Tablica 19

| OPIS | BROJNO STANJE NA | | BROJNO STANJE NA | INDEKS | INDEKS |
|-------------------------------------|------------------|----------------|------------------|--------|--------|
| | 31.12.2020. | REBALANS 2021. | | | |
| 0 | 1 | 2 | 3 | 4(3/1) | 5(3/2) |
| Uprava Društva | 1 | 1 | 1 | 100,00 | 100,00 |
| Ured Direktora | 2 | 2 | 2 | 100,00 | 100,00 |
| Sektor poslovne podrške | 29 | 29 | 29 | 100,00 | 100,00 |
| Sektor za razvoj i tehničke poslove | 10 | 10 | 10 | 100,00 | 100,00 |
| Sektor javnih usluga | 173 | 177 | 172 | 99,42 | 97,18 |
| Sektor održavanja | 189 | 192 | 188 | 99,47 | 97,92 |
| UKUPNO | 404 | 411 | 402 | 99,50 | 97,81 |
| Pripravnici | 2 | 2 | 2 | 100,00 | 100,00 |
| UKUPNO | 406 | 413 | 404 | 99,51 | 97,82 |

Broj radnika na bazi sati rada razlikuje se od brojnog stanja na dan 31. prosinca 2021. godine zbog ostvarenih sati bolovanja.

3.3. PRIKAZ ISKORIŠTENOSTI RADNOG VREMENA U SATIMA U 2020. I 2021. GODINI

Tablica 20

| OPIS | 2020. | 2021. | INDEKS | % UDJELA U 2020. | % UDJELA U 2021. |
|-------------------------------------|----------------|----------------|---------------|------------------|------------------|
| 0 | 1 | 2 | 3 (2/1) | 4 | 5 |
| Redovno radno vrijeme I. smjena | 571.277 | 575.063 | 100,66 | 67,14 | 68,20 |
| Redovno radno vrijeme II. smjena | 39.864 | 56.459 | 141,63 | 4,69 | 6,70 |
| Redovno radno vrijeme III. smjena | 19.458 | 38.694 | 198,86 | 2,29 | 4,59 |
| Ukupno redovno radno vrijeme | 630.599 | 670.216 | 106,28 | 74,11 | 79,48 |
| Prekovremeni rad | 1.917 | 1.917 | 100,00 | 0,23 | 0,23 |
| Kišni sati | 3.779 | 4.008 | 106,06 | 0,44 | 0,48 |
| Čekanje COVID 19 | 61.778 | 6.783 | 10,98 | 7,26 | 0,80 |
| Rad nedjeljom | (8.608) | (6.520) | 75,74 | 0,00 | 0,00 |
| Blagdani | 19.301 | 16.852 | 87,31 | 2,00 | 2,00 |
| Rad na državni blagdan | 12.430 | 13.313 | 107,10 | 1,46 | 1,58 |
| Godišnji odmor | 85.429 | 88.663 | 103,79 | 10,04 | 10,51 |
| Bolovanje do 42 dana | 35.641 | 41.500 | 116,44 | 4,19 | 4,92 |
| Bolovanje preko 42 dana | (52.505) | (45.270) | 86,22 | | |
| Opravnani i neopravnani izostanci | (1.191) | (2.555) | 0,00 | | |
| Neplaćeni dopust | (0) | (0) | 0,00 | | |
| UKUPNO | 850.874 | 843.252 | 99,10 | 100,00 | 100,00 |
| Prosječni broj radnika iz sati rada | 405,95 | 403,86 | 99,48 | | |

U gornjoj tablici dan je prikaz iskorištenosti radnoga vremena u 2021. godini u odnosu na 2020. godinu, uz napomenu da sati u zagradi ne čine ukupan zbroj, jer su obračunati u redovnom radnom vremenu s pripadajućim dodacima za rad nedjeljom i ne terete rashode Društva (bolovanje preko 42 dana, opravdani i neopravnani izostanci te neplaćeni dopust).

Ukupno je smanjen broj sati u odnosu na 2020. godinu za 0,90%.

Iskorištenost radnog vremena u 2021. godini u odnosu na 2020. godinu je manja, zbog povećanja udjela bolovanja do 42 dana u ukupnom broju radnih sati s 4,19% na 4,92%.

4. ELEMENTI VEZANI ZA OSTVARENJE PRIHODA

Prihodi za 2021. godinu su planirani prema procjeni ostvarenja za 2020. godinu po djelatnostima.

Rebalans plana za 2021. godinu sačinjen je sukladno odstupanjima u prihodima i rashodima u odnosu na Plan poslovanja za 2021. godinu.

Prihodi za 2021. godinu planirani su u ukupnom iznosu od **147.998.735 kn**, a ostvareni su u iznosu od **148.888.898 kn**, odnosno za 0,60% su veći od planiranih. Ako se ostvarenje ukupnih prihoda usporedi s ostvarenjem u 2020. godini vidi se da su u 2021. godini ukupni prihodi veći za 12,16% (Tablica 23).

4.1. PRIKAZ OSTVARENOG UKUPNOG PRIHODA PO STRUKTURI U 2021. GODINI U ODNOSU NA REBALANS PLANA ZA 2021. GODINU

Tablica 21

| OPIS | REBALANS PLANA ZA | | OSTVARENJE 2021. | INDEKS |
|---|--------------------|--------------------|------------------|--------|
| | 2021. | | | |
| 0 | 1 | 2 | 3 (2/1) | |
| Prihodi od prodaje u zemlji | 134.866.278 | 135.260.631 | 100,29 | |
| Prihodi od prodaje u inozemstvu | 704.450 | 686.144 | 97,40 | |
| Ostali prihodi | 12.428.007 | 12.942.124 | 104,14 | |
| - prihodi od redovnih i zateznih kamata | 492.647 | 470.053 | 95,41 | |
| - prihodi od naplate potraživanja | 2.622.820 | 2.742.740 | 104,57 | |
| - prihodi od naplate štete | 320.700 | 297.609 | 92,80 | |
| - prihodi od amortizacije razvojnih sredstava | 5.505.000 | 5.383.426 | 97,79 | |
| - prihodi od ukidanja rezerviranja | 1.785.265 | 2.116.811 | 118,57 | |
| - pozitivne tečajne razlike | 2.095 | 30.423 | 1452,17 | |
| - ostali nespomenuti prihodi | 1.699.480 | 1.901.061 | 111,86 | |
| UKUPNI PRIHODI: | 147.998.735 | 148.888.898 | 100,60 | |

4.2. PRIKAZ OSTVARENOG PRIHODA OD PRODAJE USLUGA NA DOMAĆEM TRŽIŠTU PO DJELATNOSTIMA U 2021. U ODNOSU NA 2020. GODINU

Tablica 22

| DJELATNOST | 2020.g. | % UDJELA | 2021.g. | % UDJELA | INDEKS |
|---|--------------------|---------------|--------------------|---------------|---------------|
| 0 | 1 | 2 | 3 | 4 | 5(3/1) |
| SEKTOR JAVNIH USLUGA | | | | | |
| prikupljanje komunalnog otpada | 78.072.028 | 67,13 | 86.478.694 | 63,93 | 110,77 |
| prikupljanje ostalog neopasnog otpada | 13.193.583 | 11,35 | 16.385.978 | 12,11 | 124,20 |
| reciklažna dvorišta | 5.925.558 | 5,10 | 7.805.582 | 5,77 | 131,73 |
| SEKTOR ODRŽAVANJA | | | | | |
| čišćenje objekata i javnih površina | 7.972.280 | 6,86 | 10.063.443 | 7,44 | 126,23 |
| održavanje zelenih površina | 10.703.036 | 9,20 | 14.194.964 | 10,49 | 132,63 |
| održavanje komunalne opreme | 0 | 0,00 | 0 | 0,00 | 0,00 |
| SEKTOR POSLOVNE PODRŠKE I SEKTOR ZA RAZVOJ I TEHNIČKE POSLOVE | | | | | |
| zajednički poslovi | 425.834 | 0,37 | 331.969 | 0,25 | 77,96 |
| UKUPNO PRIHODI NA DOMAĆEM TRŽIŠTU: | 116.292.319 | 100,00 | 135.260.631 | 100,00 | 116,31 |

Za bolje razumijevanje ostvarenog ukupnog prihoda u nastavku se daje prikaz po strukturi ostvarenog u 2021. u odnosu na ostvareni ukupni prihod u 2020. godini.

4.3. PRIKAZ OSTVARENOGA UKUPNOG PRIHODA PO STRUKTURI U 2021. GODINI U ODNOSU NA 2020. GODINU

Tablica 23

| OPIS | OSTVARENJE 2020. | % UDJELA | OSTVARENJE 2021. | % UDJELA | INDEKS |
|--|--------------------|---------------|--------------------|---------------|---------------|
| 0 | 1 | 2 | 3 | 4 | 5 (3/1) |
| Prihodi od prodaje u zemlji | 116.292.319 | 87,60 | 135.260.631 | 90,85 | 116,31 |
| Prihodi od prodaje u inozemstvu | 458.272 | 0,35 | 686.144 | 0,46 | 149,72 |
| Ostali prihodi: | 15.999.015 | 12,05 | 12.942.123 | 8,69 | 80,89 |
| Prihodi od kamata | 350.430 | 0,26 | 470.053 | 0,32 | 134,14 |
| Prihodi od naplaćenih potraživanja | 3.742.348 | 2,82 | 2.742.740 | 1,84 | 73,29 |
| Prihodi od naplate štete imovine | 325.477 | 0,25 | 297.609 | 0,20 | 91,44 |
| Prihodi od amortizacije opreme nabavljene iz namjenskih sredstava | 7.212.125 | 5,43 | 5.383.426 | 3,62 | 74,64 |
| Pozitivne tečajne razlike | 69.061 | 0,05 | 30.423 | 0,02 | 44,05 |
| Prihodi od ukidanja rezerviranja | 2.368.325 | 1,78 | 2.116.811 | 1,42 | 89,38 |
| Prihodi od doznake razvojnih sredstava za naknadu tekućih troškova | 687.044 | 0,52 | 552.143 | 0,37 | 80,37 |
| Ostali nespomenuti prihodi | 1.244.205 | 0,94 | 1.348.918 | 0,91 | 108,42 |
| UKUPNO | 132.749.605 | 100,00 | 148.888.898 | 100,00 | 112,16 |

5. ELEMENTI VEZANI ZA OSTVARENJE RASHODA

U Planu poslovanja za 2021. godinu rashodi su procijenjeni temeljem ostvarenih rashoda iz rujna 2020. godine te procjene ostvarenja za 2020. godinu. Uključeni su i troškovi koji će nastati stavljanjem novonabavljene imovine u uporabu, obračun amortizacije po zakonskim stopama, troškovi energenata po cijenama važećim u mjesecu izrade plana i naknade radnicima po odredbama Pravilnika o radu.

Kako je tijekom 2021. godine došlo do određenih odstupanja u ostvarenju plana poslovanja, pristupilo se izradi Rebalansa plana za 2021. godinu.

Rebalansom plana rashodi za 2021. godinu iznose **146.047.210 kn**, a ostvareni rashodi **148.368.707 kn**, što je za 1,59% više od planiranih te za 12,15% više od ostvarenih u 2020. godini.

U tablici u nastavku daje se prikaz ostvarenih ukupnih rashoda u 2021. godini prema pozicijama iz Računa dobiti i gubitka u usporedbi s ostvarenjem u 2020. godini, kao i rebalansom plana za 2021. godinu.

5.1. STRUKTURA OSTVARENIH RASHODA U 2021. U ODNOSU NA REBALANS PLANA ZA 2021. TE U ODNOSU NA 2020. GODINU

Tablica 24

| Red. br. | RASHODI | OSTVARENJE 2020. | REBALANS PLANA 2021. | OSTVARENJE 2021. | INDEKS 6(5/3) | INDEKS 7(5/4) |
|-----------|---|---------------------|-------------------------|---------------------|------------------|------------------|
| 1 | 2 | 3 | 4 | 5 | 6(5/3) | 7(5/4) |
| 1. | Poslovni rashodi | 131.043.290 | 145.295.576 | 147.611.027 | 112,64 | 101,59 |
| | Materijalni troškovi | 60.864.747 | 70.083.000 | 71.782.575 | 117,94 | 102,43 |
| | a) Troškovi sirovina i materijala | 8.655.042 | 9.700.000 | 10.878.131 | 125,69 | 112,15 |
| | b) Ostali vanjski troškovi | 52.209.705 | 60.383.000 | 60.904.444 | 116,65 | 100,86 |
| | Troškovi osoblja | 39.931.461 | 42.369.673 | 42.283.909 | 105,89 | 99,80 |
| | Amortizacija | 13.389.420 | 13.968.740 | 13.911.251 | 103,90 | 99,59 |
| | Ostali troškovi | 7.946.619 | 8.466.000 | 9.384.177 | 118,09 | 110,85 |
| | Vrijednosno usklađenje kratk.imovine | 6.208.598 | 7.800.000 | 6.290.970 | 101,33 | 80,65 |
| | Rezerviranje za troškove | 1.996.726 | 1.966.717 | 3.302.718 | 165,41 | 167,93 |
| | Ostali poslovni rashodi | 705.717 | 641.446 | 655.427 | 92,87 | 102,18 |
| 2. | Financijski rashodi | 1.249.502 | 751.634 | 757.680 | 60,64 | 100,80 |
| 3. | Izvanredni rashodi | - | - | - | - | - |
| 4. | UKUPNI RASHODI (1+2+3) | 132.292.791 | 146.047.210 | 148.368.707 | 112,15 | 101,59 |

5.2. STRUKTURA OSTVARENIH MATERIJALNIH TROŠKOVA U 2021. U ODNOSU NA OSTVARENJE U 2020. I U ODNOSU NA REBALANS PLANA ZA 2021. GODINU

Tablica 25

| RED.BR. | OPIS | OSTVARENJE 2020. | REBALANS PLANA 2021. | OSTVARENJE 2021. | INDEKS 6(5/3) | INDEKS 7(5/4) |
|---------------|--|---------------------|-------------------------|---------------------|------------------|------------------|
| 1 | 2 | 3 | 4 | 5 | 6(5/3) | 7(5/4) |
| 1. | Troškovi sirovina i materijala | 8.655.042 | 9.700.000 | 10.878.131 | 125,69 | 112,15 |
| | Gorivo i mazivo | 3.920.335 | 4.376.000 | 4.509.968 | 115,04 | 103,06 |
| | Rezervni dijelovi | 1.214.786 | 1.201.000 | 1.688.815 | 139,02 | 140,62 |
| | Električna energija, plin | 739.297 | 777.000 | 818.695 | 110,74 | 105,37 |
| | Materijal – zelene površine | 390.392 | 495.000 | 587.250 | 150,43 | 118,64 |
| | Sitan inventar, autogume | 1.444.979 | 1.931.000 | 2.297.980 | 159,03 | 119,00 |
| | Zaštita na radu | 194.435 | 250.000 | 266.498 | 137,06 | 106,60 |
| | Ostali materijal | 750.817 | 670.000 | 708.925 | 94,42 | 105,81 |
| 2. | Ostali vanjski troškovi | 52.209.705 | 60.383.000 | 60.904.444 | 116,65 | 100,86 |
| | Usluge tekućeg i investicijsk. održavanja | 2.589.497 | 3.058.000 | 2.957.507 | 114,21 | 96,71 |
| | Usluge registracije vozila i tehn.pregledi | 468.883 | 460.000 | 450.773 | 96,14 | 97,99 |
| | Usluge javnih bilježnika, revizije, agencija | 1.243.400 | 1.900.000 | 1.921.181 | 154,51 | 101,11 |
| | Komunalne usluge | 32.313.811 | 38.700.000 | 38.854.365 | 120,24 | 100,40 |
| | Usluge telefona, faxes i mobitela | 233.940 | 270.000 | 284.864 | 121,77 | 105,51 |
| | Usluge HP-a, poštarina | 815.159 | 860.000 | 854.630 | 104,84 | 99,38 |
| | Usluge čuvanja imovine | 893.479 | 960.000 | 944.622 | 105,72 | 98,40 |
| | Usluge zakupa | 2.118.065 | 2.170.000 | 2.402.860 | 113,45 | 110,73 |
| | Usluge drugih* | 2.656.274 | 3.600.000 | 3.863.358 | 145,44 | 107,32 |
| | Usluge naplate | 778.080 | 785.000 | 785.323 | 100,93 | 100,04 |
| | Ostali razni vanjski troškovi ** | 8.099.117 | 7.620.000 | 7.584.960 | 93,65 | 99,54 |
| 3(1+2) | Ukupni materijalni troškovi | 60.864.747 | 70.083.000 | 71.782.575 | 117,94 | 102,43 |

*sadrže u sebi građevinske radove za zelene površine, usluge dezinfekcije i deratizacije te ostale troškove za perfekuiranje Gradu Rijeci

**sadrže u sebi usluge tekućeg održavanja vozila – RIJEKA plus d.o.o., knjigovodstvene usluge – Poslovni sustavi d.o.o., prijevozne usluge, usluge promidžbe, dimnjačarske usluge, troškove vode za piće i sanitarije, dezinfekcije i deratizacije i dr.

Iz analitički prikazanih troškova ostvarenih u 2021. godini u odnosu na ostvarenje u 2020. godini vidljivo je povećanje svih materijalnih troškova, osim troškova usluga registracije i tehničkih pregleda vozila, troškova ostalih materijala i ostalih raznih vanjskih troškova.

5.3. STRUKTURA OSTVARENIH OSTALIH TROŠKOVA U 2021. U ODNOSU NA 2020. TE U ODNOSU NA REBALANS PLANA ZA 2021. GODINU

Tablica 26

| RED.BR. | OPIS | OSTVARENJE 2020. | REBALANS PLANA 2021. | OSTVARENJE 2021. | INDEKS 6(5/3) | INDEKS 7(5/4) |
|------------|---|---------------------|-------------------------|---------------------|------------------|------------------|
| 1 | 2 | 3 | 4 | 5 | 6(5/3) | 7(5/4) |
| 1. | Dnevnice i putni troškovi | 11.770 | 30.000 | 28.764 | 244,37 | 95,88 |
| 2. | Troškovi prijevoza na posao i s posla | 1.478.174 | 1.660.000 | 1.652.362 | 111,78 | 99,54 |
| 3. | Naknade radnicima po Pravilniku o radu | 2.728.661 | 2.890.000 | 3.724.284 | 136,49 | 128,87 |
| 4. | Naknade članovima Nadzornog odbora i povjerenstva | 79.075 | 76.000 | 77.279 | 97,73 | 101,68 |
| 5. | Premije osiguranja | 2.524.559 | 2.580.000 | 2.645.195 | 104,78 | 102,53 |
| 6. | Bankarske usluge i platni promet | 437.680 | 400.000 | 373.684 | 85,38 | 93,42 |
| 7. | Komunalna naknada za deponij i vod.nakn. | 371.893 | 390.000 | 400.800 | 107,77 | 102,77 |
| 8. | Sudske takse i porezi | 95.034 | 110.000 | 110.390 | 116,16 | 100,35 |
| 9. | Ostali nematerijalni troškovi | 219.775 | 330.000 | 371.420 | 169,00 | 112,55 |
| 10. | Ukupno ostali troškovi | 7.946.619 | 8.466.000 | 9.384.177 | 118,09 | 110,85 |

Iz strukture ostalih vanjskih troškova ostvarenih u 2021. godini u odnosu na 2020. godinu vidljivo je povećanje svih ostalih troškova izuzev troškova naknada članovima Nadzornog odbora i povjerenstava te bankarskih usluga i platnog prometa koji bilježe smanjenje u odnosu na 2020. godinu.

U odnosu na Rebalans plana vidljivo je smanjenje troškova u stavkama dnevnica i putnih troškova, troškova prijevoza na posao i s posla te bankarskih usluga i platnog prometa, dok ostale stavke ostalih troškova bilježe povećanje u odnosu na Rebalans plana.

5.4. RAČUN DOBITI I GUBITKA ZA 2021. GODINU U USPOREDBI S OSTVARENJEM U 2020. I REBALANSOM PLANA ZA 2021. GODINU

Tablica 27

| R.BROJ | OPIS | OSTVARENJE 2020. | REBALANS PLANA 2021. | OSTVARENJE 2021. | INDEKS 6(5/3) | INDEKS 7(5/4) |
|------------|--|---------------------|-------------------------|---------------------|------------------|------------------|
| 1 | 2 | 3 | 4 | 5 | 6(5/3) | 7(5/4) |
| I. | POSLOVNI PRIHODI | 132.311.114 | 147.503.993 | 148.373.222 | 112,14 | 100,59 |
| | Prihodi od prodaje | 116.750.591 | 135.570.728 | 135.946.775 | 116,44 | 100,28 |
| | Ostali poslovni prihodi | 15.560.523 | 11.933.265 | 12.426.447 | 79,86 | 104,13 |
| II. | POSLOVNI RASHODI | 131.043.289 | 145.295.576 | 147.611.027 | 112,64 | 101,59 |
| | Materijalni troškovi | 60.864.747 | 70.083.000 | 71.782.575 | 117,94 | 102,43 |
| | a) Troškovi sirovina i materijala | 8.655.042 | 9.700.000 | 10.878.131 | 125,69 | 112,15 |
| | b) Ostali vanjski troškovi | 52.209.705 | 60.383.000 | 60.904.444 | 116,65 | 100,86 |
| | Troškovi osoblja | 39.931.461 | 42.369.673 | 42.283.909 | 105,89 | 99,80 |
| | a) Neto plaće i nadnice | 25.976.754 | 26.693.013 | 27.579.916 | 106,17 | 103,32 |
| | b) Troškovi poreza i doprinosa iz plaća | 8.227.435 | 9.320.576 | 8.655.288 | 105,20 | 92,86 |
| | c) Doprinosi na plaće | 5.727.272 | 6.356.084 | 6.048.705 | 105,61 | 95,16 |
| | Amortizacija | 13.389.420 | 13.968.740 | 13.911.251 | 103,90 | 99,59 |
| | Ostali troškovi | 7.946.619 | 8.466.000 | 9.384.177 | 118,09 | 110,85 |
| | Vrijednosno usklađivanje | 6.208.598 | 7.800.000 | 6.290.970 | 101,33 | 80,65 |
| | kratkotrajne imovine (osim financijske imovine) | 6.208.598 | 7.800.000 | 6.290.970 | 101,33 | 80,65 |
| | Rezerviranja | 1.996.726 | 1.966.717 | 3.302.718 | 165,41 | 167,93 |
| | Ostali poslovni rashodi | 705.717 | 641.446 | 655.427 | 92,87 | 102,18 |
| | FINANCIJSKI PRIHODI | 438.491 | 494.742 | 515.676 | 117,60 | 104,23 |
| | Kamate i tečajne razlike, dividende, slični prihodi iz odnosa s nepovezanim poduzetnicima i drugim osobama | 438.491 | 494.742 | 515.676 | 117,60 | 104,23 |
| | FINANCIJSKI RASHODI | 1.249.502 | 751.634 | 757.680 | 60,64 | 100,80 |
| | Kamate, tečajne razlike i drugi rashodi s povezanim poduzetnicima | 1.249.502 | 751.634 | 757.680 | 60,64 | 100,80 |
| | UKUPNI PRIHODI | 132.749.605 | 147.998.735 | 148.888.898 | 112,16 | 100,60 |
| | UKUPNI RASHODI | 132.292.791 | 146.047.210 | 148.368.707 | 112,15 | 101,59 |
| | DOBIT/GUBITAK PRIJE OPOREZIVANJA | 456.814 | 1.951.525 | 520.191 | 113,87 | 26,66 |

U 2021. godini ostvaren je dobitak prije oporezivanja u iznosu od 520.191 kn.

6. SUBVENCije KOMUNALNIH USLUGA

Poglavarstvo Grada Rijeke još je početkom 1994. godine donijelo odluku po kojoj se socijalno ugrožena domaćinstva, prema rješenjima Odjela gradske uprave za zdravstvo i socijalnu skrb, oslobađaju plaćanja komunalnih usluga prema određenim kriterijima, a poslije 2000. godine i ostali suvlasnici Društva primijenili su oslobađanje plaćanja komunalnih usluga prema određenim socijalnim kriterijima.

6.1. USPOREDNI PRIKAZ OSTVARENOG BROJA KORISNIKA SUBVENCija U 2021. GODINI U ODNOSU NA 2020. GODINU

Tablica 28

| KORISNIK | 2020. | 2021. | INDEKS | % udjela u 2020. | % udjela u 2021. |
|-------------------|--------------|--------------|---------------|------------------|------------------|
| 0 | 1 | 2 | 3(2/1) | 4 | 5 |
| GRAD RIJEKA | 1.267 | 1.352 | 106,71 | 78,65 | 79,91 |
| OPĆINA KLANA | 50 | 51 | 102,00 | 3,10 | 3,01 |
| OPĆINA VIŠKOVO | 181 | 177 | 97,79 | 11,24 | 10,46 |
| GRAD KRALJEVICA | 13 | 0 | 0,00 | 0,81 | 0,00 |
| GRAD KASTAV | 95 | 109 | 114,74 | 5,90 | 6,44 |
| OPĆINA KOSTRENA | 2 | 2 | 100,00 | 0,12 | 0,12 |
| OPĆINA ČAVLE | 3 | 0 | 0,00 | 0,19 | 0,00 |
| OPĆINA JELENJE | 0 | 1 | 0,00 | 0,00 | 0,06 |
| SVEUKUPNO: | 1.611 | 1.692 | 105,03 | 100,00 | 100,00 |

7. INVESTICIJSKE AKTIVNOSTI ZAJEDNO S JEDINICAMA LOKALNE SAMOUPRAVE

Sukladno Pravilniku o financiranju razvoja komunalne djelatnosti za 2021. godinu, koji je donijela Skupština Društva, nastavljene su investicijske aktivnosti zajedno s jedinicama lokalne samouprave na kojima KD Čistoća d.o.o. gospodari otpadom.

Tablica 29

| | REBALANS 2021. | OSTVARENJE 2021. | INDEKS |
|---|-------------------|---------------------|---------------|
| INVESTICIJSKE AKTIVNOSTI ZAJEDNO S JEDINICAMA LOKALNE SAMOUPRAVE | | | |
| Selekcija otpada | | | |
| iz razvojnih sredstava | 971.012 | 971.012 | 100,00 |
| Sanacija - "0-1" faza odlagališta na CGO Marišćina | | | |
| iz razvojnih sredstava | 25.300 | 73.882 | 292,02 |
| iz sredstava Fonda za zaštitu okoliša | 0 | 0 | 0,00 |
| UKUPNO: | 996.312 | 1.044.894 | 104,88 |
| Iz razvojnih sredstava | 996.312 | 1.044.894 | 104,88 |
| Iz sredstava Fonda za zaštitu okoliša | 0 | 0 | 0,00 |
| UKUPNO: | 996.312 | 1.044.894 | 104,88 |

Naziv investicije: 7.1. Selekcija otpada

Nastavak podmirenja obveza otplate kreditnih obveza za nabavu komunalne opreme i vozila te zemljišta za sortirnicu.

Izrađena je projektna dokumentacija, ishodovana građevinska dozvola, potpisan je Ugovor između Ministarstva zaštite okoliša i energetike, Fonda za zaštitu okoliša i Grada Rijeke o financiranju izgradnje postrojenja za sortiranje odvojeno prikupljenog otpada na području Mihačeve drage.

Nakon što je s izvođačem radova potpisan Ugovor za izgradnju i opremanje postrojenja za sortiranje odvojeno prikupljenog otpada (sortirnice) u Mihačevoj dragi, u ožujku 2021. godine započeli su radovi na izgradnji sortirnice.

Naziv investicije: 7.2. Sanacija „0-1“ faza odlagališta na CGO Marišćina

Na lokaciji "0-1" faze CGO Marišćina zbog iskorištenja kapaciteta odlagališta prestalo se s odlaganjem otpada polovinom mjeseca rujna 2015. godine.

Izvršeni su dogovori s nadležnim državnim tijelima i pokrenuta je izrada projektne dokumentacije. Obzirom na dugotrajnu pripremu dokumentacije i neophodne kontakte s nadležnim tijelima, početak radova očekuje se u 2022. godini.

**SREDSTVA IZ CIJENE KOMUNALNE USLUGE ZA FINANCIRANJE RAZVOJNIH ZAHVATA
PO JEDINICAMA LOKALNE SAMOUPRAVE UTROŠENA U RAZDOBLJU OD 01.01. DO 31.12.2021. GODINE**

Tablica 30

| Razvojni zahvati financirani iz cijene komunalne usluge za građenje objekata i uređaja komunalne infrastrukture i nabavku opreme | | | | | |
|--|------------------|--|------------------|-----------------------------------|------------------|
| Jedinice lokalne samouprave | Selekcija otpada | Sanacija - "0-1" faza odlagališta na CGO Marišćina | UKUPNO | Sredstva Fonda za zaštitu okoliša | UKUPNO |
| 0 | 1 | 2 | 3 (1+2) | 4 | 5 (3+4) |
| Grad Bakar | 29.584 | 4.090 | 33.674 | 0 | 33.674 |
| Općina Čavle | 15.967 | 2.210 | 18.177 | 0 | 18.177 |
| Općina Jelenje | 10.093 | 1.399 | 11.492 | 0 | 11.492 |
| Grad Kastav | 25.472 | 3.525 | 28.997 | 0 | 28.997 |
| Općina Klana | 3.525 | 488 | 4.013 | 0 | 4.013 |
| Općina Viškovo | 36.580 | 5.060 | 41.640 | 0 | 41.640 |
| Grad Kraljevica | 12.923 | 1.785 | 14.708 | 0 | 14.708 |
| Općina Kostrena | 16.394 | 2.270 | 18.664 | 0 | 18.664 |
| Grad Rijeka | 820.474 | 53.055 | 873.529 | 0 | 873.529 |
| UKUPNO: | 971.012 | 73.882 | 1.044.894 | 0 | 1.044.894 |

8. INVESTICIJSKE AKTIVNOSTI DRUŠTVA

8.1. NABAVA OPREME ZA POTREBE GOSPODARENJA OTPADOM

8.1.1. Spremnici za prikupljanje otpada

U 2021. godini nastavlja se nabava spremnika koji će biti dodijeljeni korisnicima na individualno korištenje, te je pokrenut postupak nabave dodatnih 20.700 spremnika za miješani komunalni otpad zapremine 60 do 1.100 litara. U kolovozu 2021. godine isporučeni su svi spremnici.

8.1.2. Ulaganje u nabavu novih komunalnih vozila

U travnju 2021. godine je isporučeno novo električno vozilo za prikupljanje reciklabilnih frakcija. S obzirom da se vozilo pokreće elektromotorom, koristeći električnu energiju pohranjenu u akumulatoru, ima niz ekoloških i ekonomskih prednosti u odnosu na konvencionalna vozila s unutarnjim izgaranjem. Ekološka osviještenost, uz smanjenje troškova eksploatacije električnih vozila u odnosu na vozila s konvencionalnim gorivom, jedan je od glavnih motiva uvođenja energetske učinkovitih vozila u djelatnost gospodarenja otpadom. Nabavu vozila sufinancira Fond za zaštitu okoliša i energetske učinkovitost.

U srpnju 2021. godine je izvršena nova prijava na natječaj Fonda za zaštitu okoliša i energetske učinkovitost za nabavu električnog vozila za prikupljanje reciklabilnih frakcija, a u listopadu 2021. je dobivena Odluka Fonda za zaštitu okoliša i energetske učinkovitost o sufinanciranju.

U svibnju 2021. godine je donesena Odluka o odabiru ponuditelja specijalnog vozila s dizalicom za odvojeno prikupljanje otpada, a u kolovozu je sklopljen Ugovor s dobavljačem. Prednost ovog vozila je mogućnost prikupljanja otpada iz svih vrsta spremnika - podzemnih, polupodzemnih i nadzemnih spremnika, velika zapremina spremnika vozila te mogućnost sabijanja prikupljenog otpada zbog čega će se postići značajne uštede u vremenu, ljudskim resursima, potrošnom materijalu, gorivu te smanjiti onečišćenje okoliša iz sektora prometa. Projekt se sufinancira iz Europskih strukturnih i investicijskih fondova - Operativnog programa Konkurentnost i kohezija 2014.-2020. Ukupan iznos prihvatljivih troškova projekta iznosi 3.602.916,67 kn, a potpora koju dodjeljuje Kohezijski fond iznosi 1.377.216,14 kn.

Osim toga, tijekom 2021. godine je nabavljeno jedno vozilo za sakupljanje otpada zapremine 3m³ te jedno novo i sedam rabljenih vozila za sakupljanje i kompaktiranje otpada raznih zapremina od 5 do 16 m³.

8.2. NABAVA OPREME ZA ODRŽAVANJE JAVNO-PROMETNIH POVRŠINA

U lipnju 2021. godine je raspisan natječaj za nabavu višenamjenskog stroja za čišćenje javno-prometnih površina te je u kolovozu 2021. godine sklopljen Ugovor s dobavljačem za nabavu navedenog vozila. Za potrebe zalijevanja zelenih površina nabavljeno je malo rabljeno multifunkcionalno komunalno vozilo. Također je nabavljeno 8 spremnika za pijesak i sol koji se koriste u zimskom programu održavanja.

8.3. USPOSTAVA MREŽE SPREMNIKA ZA PRIKUPLJANJE OTPADNOG TEKSTILA

U svrhu nadogradnje usluge odvojenog prikupljanja otpada te proširenja mreže spremnika za prikupljanje otpadnog tekstila, odjeće i obuće nabavljeno je 36 namjenskih spremnika zapremnine 2.5 m³. Za nabavljene spremnike su osmišljene naljepnice u stilu vizualnog identiteta već prepoznatljivih "Otpadnika". Spremnici su početkom veljače 2021. postavljeni na području grada Rijeke na 32 lokacije.



Spremnici za prikupljanje otpadnog tekstila, odjeće i obuće

8.4. PILOT PROJEKT PRIKUPLJANJA OTPADNOG JESTIVOG ULJA IZ KUĆANSTVA

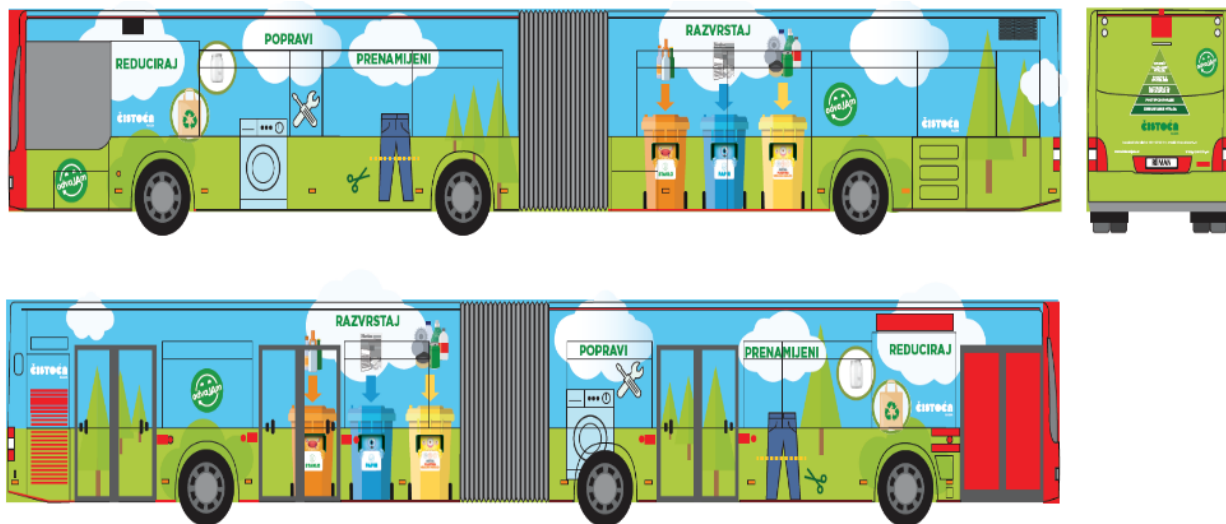
S ciljem nadogradnje sustava prikupljanja otpada KD Čistoća uvodi pilot projekt u sklopu kojeg su se tijekom rujna 2021. godine, na 10 lokacija na području grada Rijeke postavili specijalizirani spremnici za prikupljanje otpadnog jestivog ulja iz kućanstva. Postavom spremnika za sakupljanje otpadnog jestivog ulja iz kućanstva korisnicima se pruža dodatna mogućnost odlaganja ove posebne kategorije otpada čime se doprinosi kako očuvanju okoliša i zdravlja ljudi tako i poticanju visokokvalitetnog recikliranja ove vrijedne sirovine.



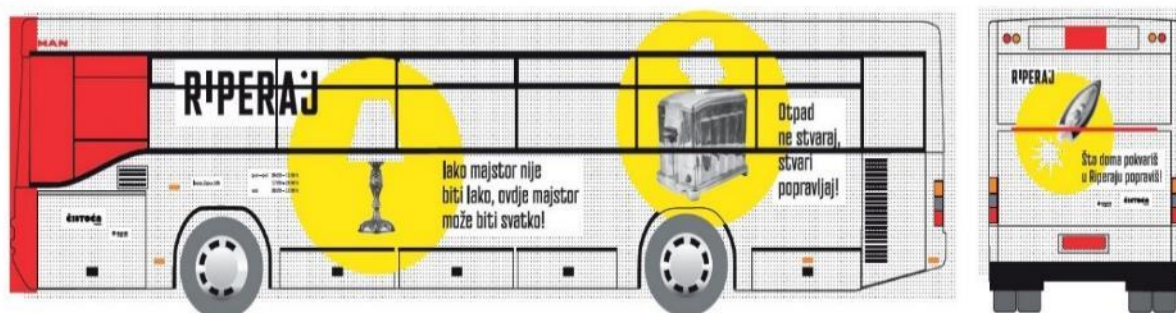
Spremnici za prikupljanje otpadnog jestivog ulja iz kućanstva

8.5. EDUKATIVNA KAMPANJA NA GRADSKIM AUTOBUSIMA

Tijekom cijele godine provodila se edukativna kampanja oglašavanja na gradskim autobusima o hijerarhiji gospodarenja otpadom i Riperaju s naglaskom na temu sprečavanja nastanka otpada i ponovnu uporabu.



Edukativni oglasi na temu hijerarhije gospodarenja otpadom



Edukativni oglasi na temu Riperaja i sprečavanja nastanka otpada

8.6. DALJNJA IMPLEMENTACIJA INDIVIDUALNOG SUSTAVA PRIKUPLJANJA KOMUNALNOG OTPADA

Sukladno zakonskim i podzakonskim aktima, KD Čistoća je koncem 2019. godine započelo nadogradnju i unaprjeđenje sustava prikupljanja otpada na način da se na cijelom području djelovanja uvodi individualni sustav u sklopu kojeg će svim korisnicima biti dodijeljeni vlastiti spremnici za otpad čime će se osigurati adekvatna usluga, kontrola nad vlastitim otpadom, spriječiti neovlašteno korištenje spremnika, ali i postići veća stopa i kvaliteta odvojene reciklabilne frakcije. Za potpunu uspostavu individualnog sustava prikupljanja otpada na cjelokupnom području djelovanja KD Čistoća d.o.o., a na način da se svim korisnicima dodijele vlastiti spremnici za otpad, potrebno je osigurati adekvatnu tehničku infrastrukturu. Do sada je podjela individualnih spremnika za miješani komunalni otpad provedena u 8 jedinica lokalne samouprave u kojima KD Čistoća gospodari otpadom te su zaključno s veljačom 2021. godine dodijeljeni individualni spremnici za miješani komunalni otpad korisnicima na području općine Viškovo i grada Bakra.

Također, u ožujku 2021. godine Društvo započinje rad na implementaciji individualnog sustava gospodarenja komunalnim otpadom na području grada Rijeke. Projekt se provodi sukcesivno po mjesnim odborima te je započeo u travnju u Mjesnom odboru Grbci podjelom individualnih spremnika za miješani komunalni otpad i vrijedne vrste otpada svim korisnicima koji žive u obiteljskim kućama. Tijekom kolovoza i rujna individualni spremnici su podijeljeni i korisnicima koji žive u Mjesnom odboru Gornji Zamet, a do konca 2021. godine spremnici su podijeljeni korisnicima na području mjesnih odbora Pehlin, Sveti Kuzam, Draga, Orehovića, Svilno, Pašac, Brašćine, Pulac i Drenova.

U svibnju i lipnju 2021. godine KD Čistoća je provelo podjelu individualnih spremnika za vrijedne vrste otpada korisnicima koji žive na području općina Čavle, Klana i Kostrena. Tijekom srpnja, kolovoza i rujna 2021. godine provedena je podjela individualnih spremnika za vrijedne vrste otpada korisnicima koji žive na području općina Jelenje i Viškovo te gradova Kastva i Kraljevice.



Individualni spremnici za korisnike – zeleni spremnik za miješani komunalni otpad, plavi spremnik za papir i žuti spremnik za plastičnu, metalnu i višeslojnu ambalažu

8.7. USPOSTAVA MREŽE UKOPANIH SPREMNIKA

S ciljem individualizacije sustava gospodarenja otpadom te nadogradnje i unaprjeđenja sustava održivog i pametnog gospodarenja otpadom na kompleksnijim lokalitetima, kao što su centar grada i višestambeni objekti, planira se ugradnja ukopanih spremnika za prikupljanje otpada sa sustavom kontrole pristupa i ugrađenim senzorom popunjenosti. Prednosti ukopanih spremnika u odnosu na klasične nadzemne spremnike su višestruke - nekoliko puta veći kapacitet te rjeđe pražnjenje što za krajnju posljedicu ima i isto toliko puta manju potrošnju vremena, vozila, ljudstva, opreme i energenata tj. višestruko smanjenje emisije CO₂. Osim toga, podzemnim skladištenjem osigurana je i niža temperatura koja višestruko usporava fermentaciju i razvoj uzročnika neugodnih mirisa te je kvalitetnim sustavom zatvaranja ujedno poboljšana higijena prostora, onemogućen je pristup životinjama (štetočinama) kao i pomicanje i prevrtanje posuda te je za smještaj spremnika potrebna i manja površina vrijednog gradskog prostora. Dodatna korist je i u integriranom sustavu jedinstvenog softvera kojim se prati zapunjenost spremnika i korištenje spremnika od strane korisnika. Krajnji cilj je uspostaviti održivi sustav koji će zadovoljiti zakonsku regulativu i ekološke zahtjeve uz visoku kvalitetu usluge.

Izrađena je projektna dokumentacija za ugradnju ukopanih spremnika, a nabavljenih 8 kompleta ukopanih spremnika je isporučeno u srpnju 2021. godine. Svaki komplet ukopanih spremnika se sastoji od jednog spremnika od 5000 litara za miješani komunalni otpad, jednog spremnika od 3000 litara za papir, jednog spremnika od 3000 litara za staklo i jednog spremnika od 3000 litara za plastičnu, metalnu i višeslojnu ambalažu.

8.8. NOVA RECIKLAŽNA DVORIŠTA

Nakon što su u 2020. godini s radom započela reciklažna dvorišta u općinama Jelenje i Kostrena, KD Čistoća u travnju 2021. godine preuzelo je upravljanje novoizgrađenim reciklažnim dvorištem Klana. Navedeno reciklažno dvorište izgradila je Općina Klana uz sufinanciranje sredstvima iz EU fondova. Time je i Općina Klana zadovoljila uvjet iz Zakona o održivom gospodarenju otpadom, a vezano uz potreban ustroj reciklažnog dvorišta sukladno broju stanovnika.

8.9. PROŠIRENJE MREŽE PAMETNIH SPREMNIKA NA PODRUČJU CENTRA GRADA RIJEKE

Društvo nastavlja rad na širenju mreže pametnih solarnih spremnika za otpad. Tijekom 2019. godine je postavljeno 12, a tijekom prosinca 2020. godine 5 kompleta pametnih spremnika na frekventnim gradskim lokacijama. Nakon toga je u siječnju i veljači 2021. godine postavljeno 10 kompleta, a u srpnju 2021. godine dodatnih 10 novih pametnih modularnih spremnika te tako sada ukupan broj kompleta pametnih spremnika na području djelovanja KD Čistoća iznosi 37.

Umjesto uobičajenih košarica ili spremnika, korištenjem ove pametne tehnologije postižu se uštede u vremenu, ljudskim resursima, energentima te se doprinosi smanjenju emisija onečišćujućih tvari u okoliš.

Osim uključivanja novih tehnologija u sustav gospodarenja otpadom na području grada Rijeke, pametni spremnici omogućuju i vizualno bruniranje u kojem su po prvi puta do sada sudjelovali naši sugrađani i to predlaganjem i odabirom likovnih rješenja.



Pametni spremnici

8.10. EDUKATIVNE KAMPANJE O UVOĐENJU INDIVIDUALNOG SUSTAVA PRIKUPLJANJA OTPADA NA PODRUČJU GRADA RIJEKE

S ciljem informiranja čim većeg broja korisnika tijekom travnja, svibnja i lipnja 2021. godine, Društvo provodi edukativnu kampanju o uvođenju individualnog sustava prikupljanja otpada putem tiskanih i elektroničkih medija.


U travnju u lokalnim novinama (Novi list), oglašava se edukativna native kampanja s najavom i detaljnim uputama o implementaciji projekta individualnog sustava prikupljanja otpada u Gradu Rijeci s naglaskom na benefitima koji se očekuju po završetku uvođenja takvog kompleksnog sustava na cjelokupnom području djelovanja Društva.

Istovremeno se kroz tri edukativne emisije na lokalnoj televiziji Kanal RI, upoznavalo gledatelje s načinom korištenja novog sustava prikupljanja otpada te odgovaralo na najčešća pitanja i probleme korisnika.

KD Čistoća provodi edukativnu kampanju s najavom uvođenja individualnog sustava prikupljanja otpada u Gradu Rijeci tijekom svibnja i lipnja putem digitalnih panoa Go2digital i Delta Tower te u gradskim autobusima.

Na lokalnim radijima (Radio Rijeka, Radio Laganini i Radio Korzo) su se tijekom travnja, svibnja i lipnja oglašavali radio spotovi i najave o novom načinu prikupljanja otpada na cjelokupnom području djelovanja Društva, a od srpnja do studenog 2021. godine spotovi su oglašavani na Radio Korzu.

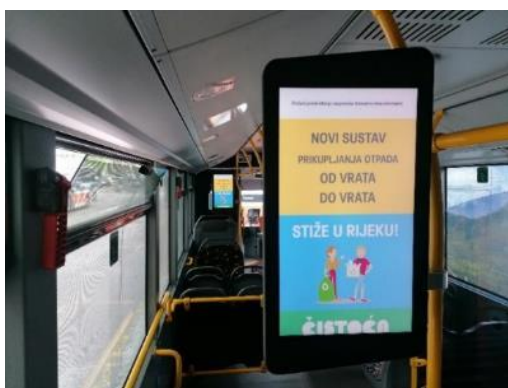
S ciljem edukacije i informiranja građana o uvođenju novog individualiziranog sustava prikupljanja otpada izrađen je edukativno-informativni spot. S obzirom na složenost procesa uvođenja novog sustava, cilj je edukativno-informativnog spota krajnjim korisnicima predstaviti način na koji će se novi individualizirani sustav prikupljanja otpada „od vrata do vrata“ odvijati te što će on za njih predstavljati. Spot se od listopada 2021. godine kontinuirano emitira na lokalnoj televiziji Kanal RI.



Duplerica u Novom listu



Najavna špica iz emisije Planet Re



Edukativni video u gradskim autobusima i na digitalnom panou – Delta Tower



Spot o prikupljanju otpada od vrata do vrata u Rijeci

8.11. OSTALE EDUKATIVNE KAMPANJE

Tijekom rujna 2021. godine je u suradnji s Novim listom objavljen Eco raspored sati za polaznike škola, a povodom Svjetskog dana čišćenja edukativno informativni oglas s naglaskom na sprečavanje onečišćenja našeg okoliša.

Eco raspored sati za školare u suradnji s Novim listom

ČISTOĆA
SPRIJEČIMO ONEČIŠĆENJE NAŠEG OKOLIŠA!

Oglas u Novom listu povodom Svjetskog dana čišćenja

U listopadu 2021. godine je u Novom listu objavljen edukativno informativni oglas o spremnicima za prikupljanje otpadnog jestivog ulja, a od listopada do konca 2021. godine je na digitalnom panou emitiran edukativno informativni video o spremnicima za prikupljanje otpadnih jestivih ulja.

U prosincu je u Novom listu objavljen oglas s rasporedom i terminima postave mobilnih reciklažih dvorišta u gradovima Rijeci i Bakru.



Edukativni video na digitalnom panou

SPREMNICI ZA OTPADNO JESTIVO ULJE IZ KUĆANSTVA U GRADU RIJECI

10 LOKACIJA NA PODRUČJU RIJEKE

1. MO Drenova - Cvetkov trg, istočno od k.br. Broe 14
2. MO Škurinje - Sadska ulica, križanje s Ive Lole Ribara
3. MO Brašine Pulac - Autobusno stajalište Kapitanovo
4. MO Trsat - Druge Šolara kod k.br. 17
5. MO Plohečica - Druge Gervasia kod k.br. 74
6. MO Gornja Vežica - Raika Petrovića kod k.br. 27
7. MO Girbi - Primorska kod k.br. 3c, autobusno stajalište
8. MO Sveti Nikola - Medovićeve nasuprot k.br. 21
9. MO Podmurvice - Franje Čandeka - autobusno stajalište Čandekova, južni ulaz k.br. Čevrarska 2
10. MO Srdoš - Gustava Kričkeca nasuprot k.br. 6

Otpadna jestiva ulja su biorazgradiva i čine neopasan otpad te su vrijedna sirovina za proizvodnju biodizela. Pravilnim odlaganjem otpadnog jestivog ulja rasteće se kanalizacija, komunalno odvođenje otpadnih voda, kao i instalacije i čjevodni u domaćinstvu.

POSTUPAK SAKUPLJANJA OTPADNOG JESTIVOG ULJA KOD KUĆE

1. ULJEVANJE OTPADNOG JESTIVOG ULJA U KORIŠTENU PLASTIČNU BOCU
2. NAPUNJENU BOCU DOBRO ZATVORITI I UBAČITI U SPREMNİK

ŠTO SE MOŽE UBAČITI U SPREMNİK? ŠTO SE MORA ZBRINUTI ODVOJENO?

DOPUŠTENO JE:

- KORIŠTENo ULJE ZA KUHANJE (ULJE IZ FRITIZE, RIBLJIH KONJEPI)
- POKVARENO ULJE KOJEM JE ISTEKAO ROK TRAJANJA

NIJE DOPUŠTENo:

- MOTORNO ULJE, OTPADNO ULJE I MAZIVA
- MAJONEZA, UMACI I DRESING, MASLAC, MAST
- OSTALE TEKUĆINE, OTPAD I KEMİKALJE

Oglas o otpadnim jestivim uljima

KD ČISTOĆA d.o.o. Rijeka
Izvještaj o poslovanju za 2021. godinu

47

8.12. OBILJEŽAVANJE EKOLOŠKIH DATUMA

8.12.1. Dan planeta Zemlje

Povodom međunarodnog Dana planeta Zemlje, KD Čistoća je 22. travnja 2021. godine na Korzu održalo akciju podjele sadnica majčine dušice i platnenih torbi. Na taj je način upućen poziv građanima na aktivno sudjelovanje u održivom djelovanju u svakodnevnom životu. Tako je u sklopu akcije 'Učinimo svaki dan Danom planeta Zemlje' podijeljeno 300 sadnica majčine dušice za zelene i mirisne balkone i vrtove te 300 torbi s likovnim rješenjima sudionika natječaja za osmišljavanje vizualnih identiteta pametnih spremnika koji se nalaze na području centra Rijeke. Za vrijeme trajanje akcije na Korzu je predstavljen i prigodni plakat inspiriran ekološkim i riječkim motivima riječkog ilustratora Dragana Kordića. Uz sve navedeno, isti je dan otvorena i virtualna izložba radova na temu ekologije s naglaskom na sprečavanje nastanka otpada, ponovnu upotrebu i recikliranje. Naime, od 06. do 20. travnja 2021. godine bio je otvoren natječaj na koji je pristiglo ukupno 57 radova, a svi su bili izloženi online na mrežnim stranicama KD Čistoća, a gdje je publika mogla glasati za one najbolje.

Također, u srijedu 21. travnja 2021. godine u prilogu Novog lista povodom Dana planeta Zemlje građani su mogli preuzeti kupon za preuzimanje svoje višekratne platnene torbe u Riperaju. Simboličnom akcijom skrenula se pažnja na jedan od načina sprečavanja nastanka nepotrebnog otpada u svakodnevnom životu.



Ilustracija, eko akcija na Korzu te kupon u Novom listu povodom Dana planeta Zemlje



Likovna rješenja povodom Dana planeta Zemlje s najviše osvojenih glasova putem organizirane online izložbe na web stranici KD Čistoće

8.12.2. Dan bioraznolikosti i Dan zaštite prirode

Povodom Međunarodnog dana bioraznolikosti i Dana zaštite prirode u Hrvatskoj, KD Čistoća je u svibnju 2021. godine, građanima darivalo Katalog autohtonih biljnih vrsta u gradu Rijeci. Katalog je zamišljen kao pilot projekt edukativne početnice o bioraznolikosti u urbanim sredinama, a namijenjen je svim građanima grada Rijeke. U Katalogu je navedeno pedeset biljnih vrsta danih opisom, slikom i uz puno zanimljivosti o svakoj biljci, uključujući primjenu u tradicionalnoj ili suvremenoj medicini, korisnosti za životinje, upotrebi u tradicionalnoj kuhinji ili ugroženosti vrste. Također su dane i upute o postupanju s određenim biljnim vrstama. Na taj način korisnici stječu posve novi uvid u naizgled obično zelenilo u svom neposrednom okolišu koje je od izuzetne važnosti za osjetljivi i krhki urbani ekosustav. Naime, bioraznolikost u urbanim sredinama danas je prepoznata kao vrlo vrijedan aspekt gradskog zelenila, a autohtone vrste iz Kataloga autohtonih biljnih vrsta u gradu Rijeci bitan su čimbenik te bioraznolikosti. Partner pri izradi ovoga Kataloga autohtonih biljnih vrsta u gradu Rijeci bila je Javna ustanova Priroda.



Edukativna akcija na Korzu povodom Međunarodnog dana bioraznolikosti i Dana zaštite prirode u Hrvatskoj



Katalog KD Čistoće o autohtonim biljnim vrstama u gradu Rijeci

8.12.3. Podjela sadnica trajnica i priručnika o autohtonom bilju grada Rijeke na cvjetnom sajmu

KD Čistoća je u sklopu jesenskog sajma na mostu ispred Hotela Continental sudjelovalo akcijom dijeljenja sadnica – trajnica zainteresiranim građanima, a koje su tijekom ljeta ukrašavale gradske cvjetne gredice.

Sve te biljke mogu još niz godina ukrašavati balkone, vrtove i okoliše zgrada, a sve s ciljem doprinosa ekološkoj održivosti urbane sredine.

Također, u želji da se osvijesti važnost biljaka u urbanoj sredini KD Čistoća je dijelilo i priručnik o autohtonom bilju grada Rijeke koji je proizašao iz suradnje KD Čistoće i Javne ustanove Priroda.

U njemu građani mogu doznati sve o samoniklim biljkama koje susreću u urbanom zelenilu, njihovoj važnosti za ljude i životinje, te kako se pojedine vrste koriste u tradicijskoj medicini ili kulinarstvu.



Akcija podjele sadnica i kataloga u sklopu Cvjetnog sajma na Kontu

8.12.4. Europski tjedan za smanjenje otpada obilježen nizom aktivnosti u Riperaju

KD Čistoća Rijeka je od 22. do 25. studenog 2021. godine u Riperaju nizom aktivnosti obilježilo Europski tjedan za smanjenje otpada (EWWR). Europski tjedan za smanjenje otpada (EWWR) je najveća europska inicijativa koja promiče aktivnosti podizanja svijesti o održivom upravljanju resursima i gospodarenju otpadom. Glavna tema Europskog tjedna za smanjenje otpada 2021. godine je kružno gospodarstvo i njegova važnost za društvenu zajednicu.



Tijekom festivala Novo vrijeme za stare stvari održana je interaktivna dječja predstava Udruge Mali grad s predstavom *Eko patrola* o pravilnom postupanju s otpadom i očuvanju našeg okoliša za polaznike dječjeg vrtića, radionica kućnog kompostiranja za sve zainteresirane građane, prešaonica Gradske knjižnice Rijeka s edukativnom pričom i radionicom o ekologiji, radionica pod nazivom Vrećicu ispeglaj i novu torbu prošetaj! na kojoj se polaznike podučilo kako kreativno reciklirati plastične vrećice te ih prenamijeniti u unikatne torbe.



Predstava i pričaonica u Riperaju povodom EWWR



Radionice u Riperaju povodom EWWR

III. ZAKLJUČAK

U Izvještaju o poslovanju za 2021. godinu obuhvaćeni su računovodstveni i plansko - analitički pokazatelji poslovanja brojčano i tablično (prikaz ostvarenog u tekućoj godini u odnosu na ostvarenje u prethodnoj godini te u usporedbi s rebalansom plana za 2021. godinu) i obrazloženjem pojedinih stavaka.

U 2021. godini Društvo je ostvarilo dobit u iznosu od 44.832 kuna.

Društvo je obavilo planirani obujam djelatnosti čišćenja javno-prometnih površina te prikupljanja i zbrinjavanja komunalnog otpada za gradove Rijeku, Kastav, Bakar i Kraljevicu te općine Čavle, Jelenje, Klanu, Kostrenu i Viškovo.

Realizirano je odvojeno prikupljanje otpada te uspostavljen sustav ekološki zasnovanog gospodarenja otpadom Grada Rijeke i okolice.

Aktivnosti vezane za implementaciju individualnog sustava prikupljanja komunalnog otpada koje su započele koncem 2019. godine, nastavile su se provoditi sukcesivno tijekom cijele 2021. godine.

Budući razvoj Društva podrazumijeva i razvoj komercijalnog programa u cilju što povoljnije prodaje prikupljenog otpada tzv. sekundarnih sirovina.

Društvo redovito prati razvoj tehnologija koje su bitne za održavanje razine osnovne djelatnosti, te kontinuirano radi na unapređenju zaštite okoliša i održivog razvoja s posebnim naglaskom na razvitak i edukaciju stanovništva u podizanju ekološke svijesti.



U 2021. godini Društvo je provodilo obračun odvoza komunalnog otpada sukladno Zakonu o održivom gospodarenju otpadom (NN 94/13, 73/17, 14/19, 98/19), Uredbi o gospodarenju komunalnim otpadom (NN 50/17), te Odlukama o načinu pružanja javne usluge prikupljanja miješanog komunalnog otpada i biorazgradivog komunalnog otpada te usluga povezanih s javnom uslugom, koje su donijele jedinice lokalne samouprave na čijem području Društvo gospodari otpadom.

Društvo poduzima niz mjera i aktivnosti vezanih za primjenu Zakona o gospodarenju otpadom (NN 84/21).

Provodi se niz mjera koje se odnose na prilagodbu novim zakonskim propisima s područja gospodarenja otpadom za praćenje i postupanje s otpadom što uključuje prihvata, selekciju, obradu te zbrinjavanje otpada.

Rijeka, 02.06.2022.

Uprava Društva:
Jasna Kukuljan, dipl. ing.



KD ČISTOĆA d.o.o.
1 RIJEKA - Dolac 14
14.06.2022.

Temeljem naprijed iznijetog, predlaže se da se donese slijedeći

ZAKLJUČAK

Prihvata se izvješće o poslovanju KD Čistoća d.o.o. za 2021. godinu.

IV. PRILOZI

- IZVJEŠĆE O REVIZIJI GODIŠNJIH FINANCIJSKIH IZVJEŠTAJA
- BILANCA
- RAČUN DOBITI I GUBITKA S IZVJEŠTAJEM O OSTALOJ SVEOBUHVAATNOJ DOBITI
- IZVJEŠTAJ O NOVČANIM TOKOVIMA
- IZVJEŠTAJ O PROMJENAMA KAPITALA



IRISNOVA

REVIZIJA, POREZNO SAVJETOVANJE,
FINANCIJSKE ANALIZE I USLUGE

IZVJEŠĆE NEOVISNOG REVIZORA VLASNICIMA DRUŠTVA S OGRANIČENOM ODGOVORNOŠĆU KD ČISTOĆA, RIJEKA

Izvešće o reviziji godišnjih financijskih izvještaja

Mišljenje

Obavili smo reviziju godišnjih financijskih izvještaja Komunalno društvo Čistoća društvo s ograničenom odgovornošću za održavanje čistoće i gospodarenje otpadom, Rijeka, Dolac 14, Hrvatska (dalje Društvo), koji obuhvaćaju izvještaj o financijskom položaju (bilancu) na 31. prosinca 2021., izvještaj o sveobuhvatnoj dobiti, izvještaj o novčanim tokovima, izvještaj o promjenama kapitala za tada završenu godinu te bilješke uz financijske izvještaje, uključujući i sažetak značajnih računovodstvenih politika

Prema našem mišljenju, priloženi godišnji financijski izvještaji istinito i fer prikazuju, u svim značajnim odrednicama, financijski položaj Društva na 31. prosinca 2021., njegovu financijsku uspješnost i novčane tokove za tada završenu godinu u skladu s Zakonom o računovodstvu i Međunarodnim standardima financijskog izvještavanja (MSFI-ima) koji su utvrđeni od Europske komisije i objavljeni u službenom listu Europske unije.

Osnova za mišljenje

Obavili smo našu reviziju u skladu sa Zakonom o računovodstvu, Zakonom o reviziji i Međunarodnim revizijskim standardima (MRevS-ima). Naše odgovornosti prema tim standardima su detaljnije opisane u našem izvješću neovisnog revizora u odjeljku o revizorovim odgovornostima za reviziju godišnjih financijskih izvještaja. Neovisni smo od Društva u skladu s Kodeksom etike za profesionalne računovođe (IESBA Kodeks) i ispunili smo naše ostale etičke odgovornosti u skladu s IESBA Kodeksom. Vjerujemo da su revizijski dokazi koje smo dobili dostatni i primjereni da osiguraju osnovu za naše mišljenje.

Isticanje pitanja

/i/ U Bilješci 10. /vi/ i /vii/ Društvo je objavilo namjere vezano za buduće radnje i korištenje imovine u pripremi - ulaganje u Marišćini i imovine koja još nije stavljena u funkciju – nekretnine u Baračevoj ulici.

Naše mišljenje nije modificirano u vezi s gore navedenim pitanjem.

/ii/ Društvo je u Bilješci 23. objavilo predviđanja i poduzete mjere vezano za poslovanje u sljedećoj poslovnoj godini s obzirom na pandemiju bolesti COVID-19 i vojne aktivnosti Ruske Federacije na teritoriju Ukrajine te s tim u vezi međunarodne sankcije za Rusiju što će utjecati na povećane troškove poslovanja.

Naše mišljenje nije modificirano u vezi s gore navedenim pitanjem.

Ostale informacije u godišnjem izvješću

Uprava je odgovorna za ostale informacije. Ostale informacije sadrže informacije uključene u godišnje izvješće, ali ne uključuju godišnje financijske izvještaje i naše izvješće neovisnog revizora o njima.

Naše mišljenje o godišnjim financijskim izvještajima ne obuhvaća ostale informacije, osim u razmjeru u kojem je to izričito navedeno u dijelu našeg izvješća neovisnog revizora pod naslovom Izvješće o drugim zakonskim zahtjevima, i mi ne izražavamo bilo koji oblik zaključka s izražavanjem uvjerenja o njima.

U vezi s našom revizijom godišnjih financijskih izvještaja, naša je odgovornost pročitati ostale informacije i, u provođenju toga, razmotriti jesu li ostale informacije značajno proturječne godišnjim financijskim izvještajima ili našim saznanjima stečenih u reviziji ili se drugačije čini da su značajno pogrešno prikazane. Ako, temeljeno na poslu kojeg smo obavili, zaključimo da postoji značajni pogrešni prikaz tih ostalih informacija, od nas se zahtijeva da izvijestimo tu činjenicu. U tom smislu mi nemamo nešto za izvijestiti.

Odgovornost uprave i onih koji su zaduženi za upravljanje za godišnje financijske izvještaje

Uprava je odgovorna za sastavljanje godišnjih financijskih izvještaja koji daju istinit i fer prikaz u skladu s MSFI-ima koji su utvrđeni od Europske komisije i objavljeni u službenom listu Europske unije i za one interne kontrole za koje uprava odredi da su potrebne za omogućavanje sastavljanja godišnjih financijskih izvještaja koji su bez značajnog pogrešnog prikaza uslijed prijevare ili pogreške. U sastavljanju godišnjih financijskih izvještaja, uprava je odgovorna za procjenjivanje sposobnosti Društva da nastavi s poslovanjem po vremenski neograničenom poslovanju, objavljivanje, ako je primjenjivo, pitanja povezanih s vremenski neograničenim poslovanjem i korištenjem računovodstvene osnove utemeljene na vremenskoj neograničenosti poslovanja, osim ako uprava ili namjerava likvidirati Društvo ili prekinuti poslovanje ili nema realne alternative nego da to učini.

Oni koji su zaduženi za upravljanje su odgovorni za nadziranje procesa financijskog izvještavanja kojeg je ustanovilo Društvo.

Revizorove odgovornost za reviziju godišnjih financijskih izvještaja

Naši ciljevi su steći razumno uvjerenje o tome jesu li godišnji financijski izvještaji kao cjelina bez značajnog pogrešnog prikaza uslijed prijevare ili pogreške i izdati izvješće neovisnog revizora koje uključuje naše mišljenje. Razumno uvjerenje je viša razina uvjerenja, ali nije garancija da će revizija obavljena u skladu s MRevS-ima uvijek otkriti značajno pogrešno prikazivanje kada ono postoji. Pogrešni prikazi mogu nastati uslijed prijevare ili pogreške i smatraju se značajni ako se razumno može očekivati da, pojedinačno ili u zbroju, utječu na ekonomske odluke korisnika donijete na osnovi tih godišnjih financijskih izvještaja.

Kao sastavni dio revizije u skladu s MRevS-ima, stvaramo profesionalne prosudbe i održavamo profesionalni skepticizam tijekom revizije. Mi također:

- prepoznavamo i procjenjujemo rizike značajnog pogrešnog prikaza godišnjih financijskih izvještaja, zbog prijevare ili pogreške, oblikujemo i obavljamo revizijske postupke kao reakciju na te rizike i pribavljamo revizijske dokaze koji su dostatni i primjereni da osiguraju osnovu za naše mišljenje. Rizik neotkrivanja značajnog pogrešnog prikaza nastalog uslijed prijevare je veći od rizika nastalog uslijed pogreške, jer prijevare može uključiti tajne sporazume, krivotvorenje, namjerno ispuštanje, pogrešno prikazivanje ili zaobilaženje internih kontrola.

- stječemo razumijevanje internih kontrola relevantnih za reviziju kako bismo oblikovali revizijske postupke koji su primjereni u danim okolnostima, ali ne i za svrhu izražavanja mišljenja o učinkovitosti internih kontrola Društva.

- ocjenjujemo primjerenost korištenih računovodstvenih politika i razumnost računovodstvenih procjena i povezanih objava koje je stvorila Uprava.

- zaključujemo o primjerenosti korištene računovodstvene osnove utemeljene na vremenskoj neograničenosti poslovanja koju koristi Uprava i, temeljena na pribavljenim revizijskim dokazima, zaključujemo o tome postoji li značajna neizvjesnost u vezi s događajima ili okolnostima koji mogu stvarati značajnu sumnju u sposobnost Društva da nastavi s poslovanjem po vremenski neograničenom poslovanju. Ako zaključimo da postoji značajna neizvjesnost, od nas se zahtijeva da skrenemo pozornost u našem izvješću neovisnog revizora na povezane objave u godišnjim financijskim izvještajima ili, ako takve objave nisu odgovarajuće, da modificiramo naše mišljenje. Naši zaključci se temelje na revizijskim dokazima pribavljenim sve do datuma našeg izvješća neovisnog revizora. Međutim, budući događaji ili uvjeti mogu uzrokovati da Društvo prekine s nastavljanjem poslovanja po vremenski neograničenom poslovanju.

- ocjenjujemo cjelokupnu prezentaciju, strukturu i sadržaj godišnjih financijskih izvještaja, uključujući i objave, kao i odražavaju li godišnji financijski izvještaji transakcije i događaje na kojima su zasnovani na način kojim se postiže fer prezentacija.

Mi komuniciramo s onima koji su zaduženi za upravljanje u vezi s, između ostalih pitanja, planiranim djelokrugom i vremenskim rasporedom revizije i važnim revizijskim nalazima, uključujući i u vezi sa značajnim nedostacima u internim kontrolama koji su otkriveni tijekom naše revizije.

Izvešće o drugim zakonskim zahtjevima

Izvešće temeljem zahtjeva iz Zakona o računovodstvu

1. Prema našem mišljenju, temeljena na poslovima koje smo obavili tijekom revizije, informacije u priloženom izvješću posloводства Društva za 2021. godinu usklađene su s priloženim godišnjim financijskim izvještajima Društva za 2021. godinu.

2. Prema našem mišljenju, temeljena na poslovima koje smo obavili tijekom revizije, priloženo izvješće posloводства Društva za 2021. godinu je sastavljena u skladu sa Zakonom o računovodstvu.

3. Na temelju poznavanja i razumijevanja poslovanja Društva i njegova okruženja stečenog u okviru revizije, nismo ustanovili da postoje značajni pogrešni prikazi u priloženom izvješću posloводства Društva.

Rijeka, 2. lipnja 2022.

IRIS nova, revizija, porezno savjetovanje, financijske analize i usluge, d.o.o.

Rijeka, Fiorello la Guardia 13/III

Hrvatska

U ime i za IRIS nova d.o.o.

Uprava

Zdravko Ružić



Ovlašteni revizor

Zdravko Ružić

BILANCA NA DAN 31. PROSINCA 2021. GODINE

| AKTIVA | Bilješka | 31. prosinac 2020. | 31. prosinac 2021. |
|--|----------|-----------------------|-----------------------|
| | | <i>(u kunama)</i> | |
| DUGOTRAJNA IMOVINA | | 139.848.628 | 138.361.540 |
| NEMATERIJALNA IMOVINA | 10 | 4.398.298 | 4.080.538 |
| Koncesije, patenti, licencije, robne i uslužne marke, softver i ostala prava | | 942.714 | 590.273 |
| Ostala nematerijalna imovina | | 3.455.584 | 3.490.265 |
| MATERIJALNA IMOVINA | 10 | 133.749.098 | 132.394.318 |
| Zemljište | | 42.879.064 | 44.340.664 |
| Građevinski objekti | | 54.304.474 | 48.621.270 |
| Postrojenja i oprema | | 2.941.516 | 2.216.146 |
| Alati, pogonski inventar i transportna imovina | | 12.033.577 | 15.460.859 |
| Materijalna imovina u pripremi | | 21.590.467 | 21.755.379 |
| DUGOTRAJNA FINACIJSKA IMOVINA | 11 | 1.328.712 | 1.328.712 |
| Ulaganja u vrijednosne papire | | 179.058 | 179.058 |
| Ostala dugotrajna financijska imovina | | 1.149.654 | 1.149.654 |
| POTRAŽIVANJA | 12 | 0 | 0 |
| Potraživanja od kupaca | | 0 | 0 |
| Ostala potraživanja | | 0 | 0 |
| ODGOĐENA POREZNA IMOVINA | 13 | 372.520 | 557.972 |
| KRATKOTRAJNA IMOVINA | | 42.720.939 | 45.653.090 |
| ZALIHE | 14 | 2.080.866 | 5.588.421 |
| Sirovine i materijal | | 2.080.866 | 5.588.421 |
| POTRAŽIVANJA | 14 | 28.081.465 | 29.466.632 |
| Potraživanja od kupaca | | 25.177.558 | 25.720.224 |
| Potraživanja od zaposlenika i članova poduzetnika | | 9.400 | 3.028 |
| Potraživanja od države i drugih institucija | | 1.044.411 | 3.003.064 |
| Ostala potraživanja | | 1.850.096 | 740.316 |
| KRATKOTRAJNA FINACIJSKA IMOVINA | | 312.000 | 240.000 |
| Dani zajmovi, depoziti i slično | | 312.000 | 240.000 |
| NOVAC U BANC I BLAGAJNI | 14 | 12.246.608 | 10.358.037 |
| PLAĆENI TR.BUDUĆEG RAZD. I OBRAČUNATI PR. | 15 | 1.791.703 | 938.224 |
| UKUPNO AKTIVA | | 184.361.270 | 184.952.854 |
| IZVANBILANČNI ZAPISI | 21 | 23.203.050 | 27.974.146 |

BILANCA NA DAN 31. PROSINCA 2021. GODINE
-nastavak-

| PASIVA | Bilješka | 31. prosinac | 31. prosinac |
|--|-----------|--------------------|--------------------|
| | | 2020. | 2021. |
| | | <i>(u kunama)</i> | |
| KAPITAL I REZERVE | 16 | 63.972.603 | 65.955.658 |
| TEMELJNI (UPISANI) KAPITAL | | 23.031.000 | 24.492.600 |
| KAPITALNE REZERVE | | 40.495.264 | 40.971.887 |
| REZERVE IZ DOBITI | | 0 | 0 |
| REVALORIZACIJSKE REZERVE | | 154.607 | 154.607 |
| ZADRŽANA DOBIT ILI PRENESENI GUBITAK | | <u>191.620</u> | <u>291.732</u> |
| Zadržana dobit | | 191.620 | 291.732 |
| DOBIT ILI GUBITAK POSLOVNE GODINE | | 100.112 | 44.832 |
| Dobit poslovne godine | | 100.112 | 44.832 |
| REZERVIRANJA | 17 | 3.884.823 | 5.070.730 |
| Rezerviranja za mirovine, otpremnine i slične obveze | | 3.854.823 | 5.040.730 |
| Rezerviranja za započete sudske sporove | | 30.000 | 30.000 |
| DUGOROČNE OBVEZE | 18 | 12.466.810 | 14.798.850 |
| Obveze prema bankama i drugim financijskim institucijama | | 10.854.607 | 12.857.979 |
| Ostale dugoročne obveze | | 1.612.203 | 1.940.871 |
| KRATKOROČNE OBVEZE | | 34.588.257 | 34.483.896 |
| Obveze prema bankama i drugim financijskim institucijama | 18 | 6.367.051 | 4.465.500 |
| Obveze za predujmove | | 4.536 | 5.616 |
| Obveze prema dobavljačima | 19 | 13.701.076 | 16.420.980 |
| Obveze prema zaposlenicima | 19 | 2.323.902 | 2.680.107 |
| Obveze za poreze, doprinose i slična davanja | 19 | 1.476.853 | 1.857.870 |
| Ostale kratkoročne obveze | 19 | 10.714.839 | 9.053.823 |
| ODGOĐENO PLAĆ. TROŠKOVA I PRIHOD BUDUĆEG RAZDOB. | 20 | 69.448.777 | 64.643.720 |
| UKUPNO PASIVA | | 184.361.270 | 184.952.854 |
| IZVANBILANČNI ZAPISI | 21 | 23.203.050 | 27.974.146 |

IZVJEŠTAJ O OSTALOJ SVEOBUHVAATNOJ DOBITI ZA 2021. GODINU

| | Bilješka | <u>2020. godina</u> | <u>2021. godina</u> |
|--|--------------|-----------------------------|-----------------------------|
| | | <i>(u kunama)</i> | |
| POSLOVNI PRIHODI | 6 | <u>132.311.114</u> | <u>148.373.222</u> |
| Prihodi od prodaje (izvan grupe) | | 116.750.591 | 135.946.775 |
| Ostali poslovni prihodi (izvan grupe) | | 15.560.523 | 12.426.447 |
| POSLOVNI RASHODI | | <u>(131.043.288)</u> | <u>(147.611.027)</u> |
| Materijalni troškovi | 7 | <u>(60.864.747)</u> | <u>(71.782.575)</u> |
| Troškovi sirovina i materijala | | (8.655.042) | (10.878.131) |
| Ostali vanjski troškovi | | (52.209.705) | (60.904.444) |
| Troškovi osoblja | 7 | <u>(39.931.461)</u> | <u>(42.283.909)</u> |
| Neto plaće i nadnice | | (25.976.754) | (27.579.916) |
| Troškovi poreza i doprinosa iz plaća | | (8.227.435) | (8.655.288) |
| Doprinosi na plaće | | (5.727.272) | (6.048.705) |
| Amortizacija | 7, 10 | <u>(13.389.420)</u> | <u>(13.911.251)</u> |
| Ostali troškovi | 7 | <u>(7.946.619)</u> | <u>(9.384.177)</u> |
| Vrijednosno usklađivanje | 7, 14 | <u>(6.208.598)</u> | <u>(6.290.970)</u> |
| Kratkotrajne imovine (osim financijske) | | (6.208.598) | (6.290.970) |
| Rezerviranja | 7, 17 | <u>(1.996.726)</u> | <u>(3.302.718)</u> |
| Rezerviranja za mirovine, otpremnine i slične obveze | | (1.996.726) | (3.302.718) |
| Ostali poslovni rashodi | 7 | <u>(705.717)</u> | <u>(655.427)</u> |
| FINANCIJSKI PRIHODI | 6 | <u>438.491</u> | <u>515.676</u> |
| Ostali prihodi s osnove kamata | | 350.430 | 470.053 |
| Tečajne razlike i ostali financijski prihodi | | 69.061 | 30.423 |
| Ostali financijski prihodi | | 19.000 | 15.200 |
| FINANCIJSKI RASHODI | 7 | <u>(1.249.502)</u> | <u>(757.680)</u> |
| Rashodi s osnove kamata i slični rashodi | | (1.003.653) | (749.174) |
| Tečajne razlike i drugi rashodi | | (245.849) | (8.506) |
| UKUPNI PRIHODI | | <u>132.749.605</u> | <u>148.888.898</u> |
| UKUPNI RASHODI | | <u>(132.292.790)</u> | <u>(148.368.707)</u> |
| DOBITAK PRIJE OPOREZIVANJA | | <u>456.815</u> | <u>520.191</u> |
| POREZ NA DOBIT | 8 | <u>(356.703)</u> | <u>(475.359)</u> |
| DOBITAK RAZDOBLJA | | 100.112 | 44.832 |

IZVJEŠTAJ O OSTALOJ SVEOBUHVAATNOJ DOBITI ZA 2021. GODINU
-nastavak-

| | 2020. godina | 2021. godina |
|--|-------------------|---------------|
| | <i>(u kunama)</i> | |
| | 100.112 | 44.832 |
| DOBIT ILI GUBITAK RAZDOBLJA | | |
| OSTALA SVEOBUHVAATNA DOBIT/GUBITAK PRIJE POREZA | | |
| Tečajne razlike iz preračuna inozemnog poslovanja | 0 | 0 |
| Promjene ravalorizacijskih rezervi dugotrajne materijalne i nematerijalne imovine | 0 | 0 |
| Dobit ili gubitak s osnove ponovnog vrednovanja financijske imovine raspoložive za prodaju | 0 | 0 |
| Dobit ili gubitak s osnove učinkovite zaštite novčanog tijeka | 0 | 0 |
| Dobit ili gubitak s osnove učinkovite zaštite neto ulaganja u inozemstvo | 0 | 0 |
| Udio u ostaloj sveobuhvatnoj dobiti/gubitku pridruženih poduzetnika | 0 | 0 |
| Aktuarski dobici/gubici po planovima definiranih primanja | 0 | 0 |
| POREZ NA OSTALU SVEOBUHVAATNU DOBIT RAZDOBLJA | 0 | 0 |
| NETO OSTALA SVEOBUHVAATNA DOBIT/GUBITAK RAZDOBLJA | 0 | 0 |
| SVEOBUHVAATNA DOBIT ILI GUBITAK RAZDOBLJA | 100.112 | 44.832 |

IZVJEŠTAJ O NOVČANIM TOKOVIMA PO DIREKTHNOJ METODI ZA 2021. GODINU

| Naziv pozicije | 2020. | 2021. |
|---|--------------------|---------------------|
| NOVČANI TOK OD POSLOVNIH AKTIVNOSTI | | |
| | (u kunama) | |
| Novčani primici od kupaca | 131.981.758 | 153.529.592 |
| Novčani primici od osiguranja za naknadu šteta | 1.188.201 | 878.204 |
| Novčani izdaci dobavljačima | (75.208.502) | (90.182.774) |
| Novčani izdaci za zaposlene | (46.077.822) | (47.635.543) |
| Novčani izdaci za osiguranje za naknade šteta | (2.524.559) | (2.645.195) |
| Ostali novčani primici i izdaci | (2.469.589) | (2.338.090) |
| Novac iz poslovanja | 6.889.487 | 11.606.194 |
| Novčani izdaci za kamate | (94.854) | (53.766) |
| Plaćeni porez na dobit | 0 | (502.486) |
| NETO NOVČANI TOKOVI OD POSLOVNIH AKTIVNOSTI | 6.794.633 | 11.049.942 |
| NOVČANI TOKOVI OD INVESTICIJSKIH AKTIVNOSTI | | |
| Novčani primici od prodaje dugotrajne materijalne i nematerijalne imovine | 581.250 | 43.400 |
| Ostali novčani primici od investicijskih aktivnosti | 2.981.874 | 1.167.161 |
| Ukupno novčani primici od investicijskih aktivnosti | 3.563.124 | 1.210.561 |
| Novčani izdaci za kupnju dugotrajne materijalne i nematerijalne imovine | (6.793.498) | (12.421.078) |
| Ukupno novčani izdaci od investicijskih aktivnosti | (6.793.498) | (12.421.078) |
| NETO NOVČANI TOK OD INVESTICIJSKIH AKTIVNOSTI | (3.230.374) | (11.210.517) |
| NOVČANI TOKOVI OD FINACIJSKIH AKTIVNOSTI | | |
| Novčani primici od glavnice kredita, pozajmica i drugih posudbi | 3.533.500 | 6.672.425 |
| Ukupno novčani primici od financijskih aktivnosti | 3.533.500 | 6.672.425 |
| Novčani izdaci za otplatu glavnice kredita, pozajmica i drugih posudbi i dužničkih fin.instr. | (5.044.020) | (4.585.488) |
| Novčani izdaci za financijski najam | (3.290.589) | (3.119.525) |
| Ostali novčani izdaci od financijskih aktivnosti | (860.344) | (695.408) |
| Ukupno novčani izdaci od financijskih aktivnosti | (9.194.953) | (8.400.421) |
| NETO NOVČANI TOKOVI OD FINACIJSKIH AKTIVNOSTI | (5.661.453) | (1.727.996) |
| Nerealizirane tečajne razlike po novcu i novčanim ekvivalentima | 0 | 0 |
| NETO POVEĆANJE ILI SMANJENJE NOVČANIH TOKOVA | (2.097.194) | (1.888.571) |
| NOVAC I NOVČANI EKVIVALENTI NA POČETKU RAZDOBLJA | 14.343.802 | 12.246.608 |
| NOVAC I NOVČANI EKVIVALENTI NA KRAJU RAZDOBLJA | 12.246.608 | 10.358.037 |

IZVJEŠTAJ O PROMJENAMA KAPITALA ZA 2021. GODINU

| <i>(svi iznosi izraženi su u kunama)</i> | KAPITALNE REZERVE | | | Revalorizacijske rezerve | Zadržana dobit / Preneseni gubitak | Dobit poslovne godine | Ukupno |
|--|-------------------|----------------------|--|-----------------------------|--|-----------------------------|-------------------|
| | Upisani kapital | Neupisani kapital | Ulaganje iz namjenskih sredstava | | | | |
| Stanje na dan 1. siječnja 2020. | 23.031.000 | 88.300 | 39.453.716 | 154.607 | (607.525) | 799.145 | 62.919.243 |
| Ulaganja u zemljišta kroz otplatu kredita i kupovinu zemljišta (Bilješka 16 - Kapital i rezerve) | 0 | 0 | 953.248 | 0 | 0 | 0 | 953.248 |
| Dobit za 2020. godinu | 0 | 0 | 0 | 0 | 0 | 100.112 | 100.112 |
| Prijenos dobiti 2019. godine na zadržanu dobit | 0 | 0 | 0 | 0 | 799.145 | (799.145) | 0 |
| Stanje na dan 31. prosinca 2020. | 23.031.000 | 88.300 | 40.406.964 | 154.607 | 191.620 | 100.112 | 63.972.603 |
| Stanje na dan 1. siječnja 2021. | 23.031.000 | 88.300 | 40.406.964 | 154.607 | 191.620 | 100.112 | 63.972.603 |
| Ulaganja u zemljišta kroz otplatu kredita i kupovinu zemljišta (Bilješka 16 - Kapital i rezerve) | 1.461.600 | 0 | 476.623 | 0 | 0 | 0 | 1.938.223 |
| Dobit za 2021. godinu | 0 | 0 | 0 | 0 | 0 | 44.832 | 44.832 |
| Prijenos dobiti 2020. godine na zadržanu dobit | 0 | 0 | 0 | 0 | 100.112 | (100.112) | 0 |
| Stanje na dan 31. prosinca 2021. | 24.492.600 | 88.300 | 40.883.587 | 154.607 | 291.732 | 44.832 | 65.955.658 |

IZVJEŠTAJ O POSLOVANJU ZA 2021. GODINU SAŽETAK

U predočenom Izvještaju o poslovanju za 2021. godinu, kroz različite aspekte prikazani su prirodni i financijski pokazatelji poslovanja Društva te promjene na imovini i izvorima imovine.

Društvo je završilo 2021. godinu s dobiti prije oporezivanja u iznosu od 520.191 kn, a nakon obračuna poreza, dobit iznosi 44.832 kn. Ukupni prihodi iznose 148.888.898 kn, a ukupni rashodi 148.368.707 kn.

Društvo je obavilo planirani obujam djelatnosti čišćenja javno prometnih površina te prikupljanja i zbrinjavanja komunalnog otpada za gradove Rijeku, Kastav, Bakar i Kraljevicu te općine Čavle, Jelenje, Klanu, Kostrenu i Viškovo.

Aktivnosti vezane za implementaciju individualnog sustava prikupljanja komunalnog otpada koje su započele koncem 2019. godine, nastavile su se provoditi sukcesivno tijekom cijele 2021. godine.

Društvo redovito prati razvoj tehnologija koje su bitne za održavanje razine osnovne djelatnosti, te kontinuirano radi na unapređenju zaštite okoliša i održivog razvoja s posebnim naglaskom na razvitak i edukaciju stanovništva u podizanju ekološke svijesti.

Društvo provodi obračun odvoza komunalnog otpada sukladno Zakonu o održivom gospodarenju otpadom (NN 94/13, 73/17, 14/19, 98/19), Uredbi o gospodarenju komunalnim otpadom (NN 50/17), te Odlukama o načinu pružanja javne usluge prikupljanja miješanog komunalnog otpada i biorazgradivog komunalnog otpada te usluga povezanih s javnom uslugom, koje su donijele jedinice lokalne samouprave na čijem području Društvo gospodari otpadom.

Društvo poduzima niz mjera i aktivnosti vezanih za primjenu Zakona o gospodarenju otpadom (NN 84/21).

Provodi se niz mjera koje se odnose na prilagodbu novim zakonskim propisima s područja gospodarenja otpadom za praćenje i postupanje s otpadom što uključuje prihvat, selekciju, obradu te zbrinjavanje otpada.

Revizorska tvrtka koja je obavila reviziju temeljnih financijskih izvješća za 2021. godinu dala je pozitivno mišljenje vezano za istinito i objektivno prikazivanje u svim materijalno značajnim odrednicama financijskog položaja Društva na dan 31.12.2021. godine, kao i rezultata njegovog poslovanja, novčanog tijeka i promjena kapitala, u skladu sa Zakonom o računovodstvu i Međunarodnim standardima financijskog izvještavanja koji su na snazi u Republici Hrvatskoj.

U 2021. godini nastavljene su investicijske aktivnosti zajedno s jedinicama lokalne samouprave na kojima KD Čistoća d.o.o. gospodari otpadom i vlastite investicijske aktivnosti Društva u nabavu komunalne opreme za gospodarenje otpadom.

U kolovozu 2021. godine je isporučeno je 20.700 spremnika za miješani komunalni otpad zapremina od 60 do 1.100 litara.

U travnju 2021. godine je isporučeno novo električno vozilo za prikupljanje reciklabilnih frakcija.

U srpnju 2021. godine je izvršena nova prijava na natječaj Fonda za zaštitu okoliša i energetske učinkovitost za nabavu električnog vozila za prikupljanje reciklabilnih frakcija, a u listopadu 2021. je dobivena Odluka Fonda za zaštitu okoliša i energetske učinkovitost o sufinanciranju.

U svibnju 2021. godine je donesena Odluka o odabiru ponuditelja specijalnog vozila s dizalicom za odvojeno prikupljanje otpada, a u kolovozu je sklopljen Ugovor s dobavljačem.

Tijekom 2021. godine je nabavljeno jedno vozilo za sakupljanje otpada zapremine 3m³, jedno novo i sedam rabljenih vozila za sakupljanje i kompaktiranje otpada raznih zapremina od 5 do 16 m³ te rabljeno malo multifunkcionalno komunalno vozilo za potrebe zalijevanja zelenih površina.

U svrhu nadogradnje usluge odvojenog prikupljanja otpada te proširenja mreže spremnika za prikupljanje otpadnog tekstila, odjeće i obuće nabavljeno je 36 namjenskih spremnika zapremine 2.5 m³. Za nabavljene spremnike su osmišljene naljepnice u stilu vizualnog identiteta već prepoznatljivih "Otpadnika". Spremnici su početkom veljače 2021. postavljeni na području grada Rijeke na 32 lokacije.

S ciljem nadogradnje sustava prikupljanja otpada KD Čistoća uvodi pilot projekt u sklopu kojeg su se tijekom rujna 2021. godine, na 10 lokacija na području grada Rijeke postavili specijalizirani spremnici za prikupljanje otpadnog jestivog ulja iz kućanstva. Postavom spremnika za sakupljanje otpadnog jestivog ulja iz kućanstva korisnicima se pruža dodatna mogućnost odlaganja ove posebne kategorije otpada čime se doprinosi kako očuvanju okoliša i zdravlja ljudi tako i poticanju visokokvalitetnog recikliranja ove vrijedne sirovine.

Kao unapređenje sustava prikupljanja otpada KD Čistoća i u 2021. godini nastavlja s implementacijom sustava polupodzemnih spremnika za prikupljanje preostalog (miješanog komunalnog) otpada i reciklabilnih frakcija u užem centru grada Rijeke.

Individualni spremnici za miješani komunalni otpad su dodijeljeni bez naknade svim korisnicima na području općine Viškovo i grada Bakra čime je završena podjela

individualnih spremnika za miješani komunalni otpad u svih osam jedinica lokalne samouprave riječkog prstena.

Također, u ožujku 2021. godine Društvo započinje rad na implementaciji individualnog sustava gospodarenja komunalnim otpadom na području grada Rijeke. Projekt se provodi sukcesivno po mjesnim odborima te je započeo u travnju u Mjesnom odboru Grbci podjelom individualnih spremnika za miješani komunalni otpad i vrijedne vrste otpada svim korisnicima koji žive u obiteljskim kućama. Tijekom kolovoza i rujna individualni spremnici su podijeljeni i korisnicima koji žive u Mjesnom odboru Gornji Zamet, a do konca 2021. godine spremnici su podijeljeni korisnicima na području mjesnih odbora Pehlin, Sveti Kuzam, Draga, Orehovica, Svilno, Pašac, Brašćine, Pulac i Drenova.

U svibnju i lipnju 2021. godine KD Čistoća je provelo podjelu individualnih spremnika za vrijedne vrste otpada korisnicima koji žive na području općina Čavle, Klana i Kostrena. Tijekom srpnja, kolovoza i rujna 2021. godine provedena je podjela individualnih spremnika za vrijedne vrste otpada korisnicima koji žive na području općina Jelenje i Viškovo te gradova Kastva i Kraljevice.

U srpnju 2021. godine isporučeno je osam kompleta ukopanih spremnika za prikupljanje otpada. Svaki komplet ukopanih spremnika se sastoji od jednog spremnika od 5000 litara za miješani komunalni otpad, jednog spremnika od 3000 litara za papir, jednog spremnika od 3000 litara za staklo i jednog spremnika od 3000 litara za plastičnu, metalnu i višeslojnu ambalažu.

KD Čistoća u travnju 2021. godine preuzelo je upravljanje novoizgrađenim reciklažnim dvorištem Klana. Navedeno reciklažno dvorište izgradila je Općina Klana uz sufinanciranje sredstvima iz EU fondova.

Društvo nastavlja rad na širenju mreže pametnih solarnih spremnika za otpad koja je uspostavljena tijekom 2019. i 2020. godine postavljanjem 17 kompleta na frekventnim gradskim lokacijama. U siječnju i veljači 2021. godine je postavljeno 10 kompleta, a u srpnju 2021. godine dodatnih 10 novih pametnih modularnih spremnika te tako sada ukupan broj kompleta pametnih spremnika na području djelovanja KD Čistoća iznosi 37.

Tijekom 2021. godine provedeno je niz aktivnosti vezanih uz edukaciju građana svih dobnih skupina o ispravnom postupanju s otpadom, sprečavanju nastanka otpada i ponovne uporabe otpada.

KD ČISTOĆA d.o.o.
Bilanca u HRK

| | 2020. | 2021. |
|--|--------------------|--------------------|
| DUGOTRAJNA IMOVINA | 139.848.628 | 138.361.540 |
| NEMATERIJALNA IMOVINA | 4.398.298 | 4.080.538 |
| MATERIJALNA IMOVINA | 133.749.098 | 132.394.318 |
| FINANCIJSKA IMOVINA | 1.328.712 | 1.328.712 |
| POTRAŽIVANJA | 0 | 0 |
| ODGOĐENA POREZNA IMOVINA | 372.520 | 557.972 |
| KRATKOTRAJNA IMOVINA | 42.720.939 | 45.653.090 |
| ZALIHE | 2.080.866 | 5.588.421 |
| POTRAŽIVANJA | 28.081.465 | 29.466.632 |
| FINANCIJSKA IMOVINA | 312.000 | 240.000 |
| NOVAC U BANC I BLAGAJNI | 12.246.608 | 10.358.037 |
| PLAĆENI TROŠ. BUDUĆEG RAZDOBLJA I OBR. PRIHODI | 1.791.703 | 938.224 |
| UKUPNO AKTIVA | 184.361.270 | 184.952.854 |
| KAPITAL I REZERVE | 63.972.603 | 65.955.658 |
| TEMELJNI (UPISANI) KAPITAL | 23.031.000 | 24.492.600 |
| REZERVE | 40.649.871 | 41.126.494 |
| ZADRŽANA DOBIT ILI PRENESENI GUBITAK | 191.620 | 291.732 |
| DOBIT ILI GUBITAK POSLOVNE GODINE | 100.112 | 44.832 |
| REZERVIRANJA | 3.884.823 | 5.070.730 |
| DUGOROČNE OBVEZE | 12.466.810 | 14.798.850 |
| Obveze prema bankama i drugim financijskim institucijama | 10.854.607 | 12.857.979 |
| Ostale dugoročne obveze | 1.612.203 | 1.940.871 |
| KRATKOROČNE OBVEZE | 34.588.257 | 34.483.896 |
| Obveze prema bankama i drugim financijskim institucijama | 6.367.051 | 4.465.500 |
| Obveze za predujmove | 4.536 | 5.616 |
| Obveze prema dobavljačima | 13.701.076 | 16.420.980 |
| Obveze prema zaposlenicima | 2.323.902 | 2.680.107 |
| Obveze za poreze, doprinose u slična davanja | 1.476.853 | 1.857.870 |
| Ostale kratkoročne obveze | 10.714.839 | 9.053.823 |
| ODGOĐ. PLAĆ. TROŠK. I PRIHOD BUDUĆEGA RAZDOB. | 69.448.777 | 64.643.720 |
| UKUPNO PASIVA | 184.361.270 | 184.952.854 |

KD ČISTOĆA d.o.o.

Račun dobiti i gubitka u HRK

2020.

2021.

| | | |
|---------------------------------------|--------------------|--------------------|
| UKUPNI PRIHODI | 132.749.605 | 148.888.898 |
| POSLOVNI PRIHODI | 132.311.114 | 148.373.222 |
| Prihodi od prodaje | 116.750.591 | 135.946.775 |
| Ostali poslovni prihodi | 15.560.523 | 12.426.447 |
| FINANCIJSKI PRIHODI | 438.491 | 515.676 |
| UKUPNI RASHODI | 132.292.790 | 148.368.707 |
| POSLOVNI RASHODI | 131.043.288 | 147.611.027 |
| MATERIJALNI TROŠKOVI | 60.864.747 | 71.782.575 |
| Troškovi sirovina i materijala | 8.655.042 | 10.878.131 |
| Ostali vanjski troškovi | 52.209.705 | 60.904.444 |
| TROŠKOVI OSOBLJA | 39.931.461 | 42.283.909 |
| AMORTIZACIJA | 13.389.420 | 13.911.251 |
| OSTALI TROŠKOVI POSLOVANJA | 7.946.619 | 9.384.177 |
| VRIJEDNOSNA USKLAĐENJA | 6.208.598 | 6.290.970 |
| REZERVIRANJA | 1.996.726 | 3.302.718 |
| OSTALI POSLOVNI RASHODI | 705.717 | 655.427 |
| FINANCIJSKI RASHODI | 1.249.502 | 757.680 |
| DOBIT ILI GUBITAK PRIJE POREZA | 456.815 | 520.191 |
| POREZ NA DOBIT | -356.703 | -475.359 |
| DOBIT ILI GUBITAK NAKON POREZA | 100.112 | 44.832 |

| | | |
|---------------------------------------|-------------------|-------------------|
| TROŠKOVI OSOBLJA | 39.931.461 | 42.283.909 |
| Prosječan broj zaposlenih | 436 | 434 |
| Prosječan bruto II trošak plaće u HRK | 7.632 | 8.119 |

KADROVI

| | |
|----------------------|-----|
| 31.12.2020. | 416 |
| Rebalans plana 2021. | 427 |
| 31.12.2021. | 433 |

PRIKAZ BROJA KORISNIKA USLUGA ODVOZA KOMUNALNOG OTPADA PO JEDINICAMA LOKALNE SAMOUPRAVE

| OPIS | OSTVARENJE 2020. | REBALANS 2021. | OSTVARENJE 2021. | INDEKS | INDEKS |
|------------------------|------------------|----------------|------------------|--------|--------|
| 0 | 1 | 2 | 3 | 4(3/1) | 5(3/2) |
| GRAD RIJEKA | | | | | |
| domaćinstva | 60.190 | 60.300 | 60.502 | 100,52 | 100,33 |
| gospodarstvo | 3.921 | 3.920 | 3.856 | 98,34 | 98,37 |
| GRAD BAKAR | | | | | |
| domaćinstva | 3.053 | 3.056 | 3.055 | 100,07 | 99,97 |
| gospodarstvo | 240 | 236 | 237 | 98,75 | 100,42 |
| GRAD KRALJEVICA | | | | | |
| domaćinstva | 2.123 | 2.125 | 2.134 | 100,52 | 100,42 |
| gospodarstvo | 99 | 97 | 89 | 89,90 | 91,75 |
| GRAD KASTAV | | | | | |
| domaćinstva | 3.711 | 3.740 | 3.780 | 101,86 | 101,07 |
| gospodarstvo | 237 | 233 | 227 | 95,78 | 97,42 |
| OPĆINA KOSTRENA | | | | | |
| domaćinstva | 1.713 | 1.730 | 1.749 | 102,10 | 101,10 |
| gospodarstvo | 74 | 75 | 72 | 97,30 | 96,00 |
| OPĆINA VIŠKOVO | | | | | |
| domaćinstva | 5.152 | 5.200 | 5.305 | 102,97 | 102,02 |
| gospodarstvo | 445 | 447 | 439 | 98,65 | 98,21 |
| OPĆINA KLANA | | | | | |
| domaćinstva | 653 | 645 | 646 | 98,93 | 100,16 |
| gospodarstvo | 35 | 36 | 37 | 105,71 | 102,78 |
| OPĆINA ČAVLE | | | | | |
| domaćinstva | 2.321 | 2.330 | 2.331 | 100,43 | 100,04 |
| gospodarstvo | 188 | 189 | 190 | 101,06 | 100,53 |
| OPĆINA JELENJE | | | | | |
| domaćinstva | 1.797 | 1.780 | 1.780 | 99,05 | 100,00 |
| gospodarstvo | 79 | 79 | 79 | 100,00 | 100,00 |
| UKUPNO: | | | | | |
| domaćinstva | 86.031 | 86.218 | 86.508 | 100,55 | 100,34 |
| gospodarstvo | 80.713 | 80.906 | 81.282 | 100,70 | 100,46 |
| gospodarstvo | 5.318 | 5.312 | 5.226 | 98,27 | 98,38 |

PRIKAZ OSTVARENOG OBUJMA USLUGA U 2021. GODINI U ODNOSU NA OSTVARENI U 2020. GODINI I NA REBALANS PLANA U 2021. GODINI

| VRSTA USLUGE | jed. mj. | OSTVARENJE 2020. | REBALANS PLANA 2021. | OSTVARENJE 2021. | INDEKS 5 (4/2) | INDEKS 6 (4/3) |
|--|----------------------|---------------------|-------------------------|---------------------|-------------------|-------------------|
| 0 | 1 | 2 | 3 | 4 | 5 (4/2) | 6 (4/3) |
| ČIŠĆENJE JAVNO PROMETNIH POVRŠINA | | | | | | |
| - pometanje - ručno | m ² | 46.298.292 | 111.145.938 | 111.257.059 | 240,30 | 100,10 |
| -pometanje – strojno | m ² | 22.052.826 | 52.015.916 | 52.748.076 | 239,19 | 101,41 |
| - pranje - ručno | m ² | 4.124.475 | 5.250.000 | 5.255.545 | 127,42 | 100,11 |
| - pranje - strojno | m ² | 21.094.807 | 28.714.000 | 28.709.048 | 136,10 | 99,98 |
| Ukupno: | m² | 93.570.400 | 197.125.854 | 197.969.728 | 211,57 | 100,43 |
| - čišćenje pothodnika | h | 2.560 | 4.802 | 4.802 | 187,58 | 100,00 |
| - dežurna služba: | | | | | | |
| - radnici | h | 4.235 | 5.300 | 5.166 | 121,98 | 97,47 |
| - kamion | h | 3.699 | 3.716 | 3.710 | 100,30 | 99,84 |
| - pražnjenje košarica | kom | 55.757 | 75.800 | 77.993 | 139,88 | 102,89 |
| - jesenski program | m ² | 3.629.600 | 3.629.600 | 3.629.600 | 100,00 | 100,00 |
| ČIŠĆENJE JAVNIH NUŽNIKA | h | 8.072 | 11.400 | 11.343 | 140,52 | 99,50 |
| ODVOZ KOMUNALNOG OTPADA : | t | 53.635 | 54.000 | 52.913 | 98,65 | 97,99 |
| ODRZAVANJE ZELENIH POVRŠINA | | | | | | |
| -izgrabljavanje | m ² | 679.197 | 650.000 | 650.443 | 95,77 | 100,07 |
| -košnja | m ² | 2.945.065 | 4.159.500 | 4.164.106 | 141,39 | 100,11 |
| -čišćenje zelenila | m ² | 21.443.131 | 21.456.111 | 21.464.989 | 100,10 | 100,04 |
| -sadnja gredica | m ² | 1.345 | 2.488 | 2.221 | 165,13 | 89,27 |
| -sadnja ostalog biljnog materijala | kom | 306 | 456 | 1.009 | 329,74 | 221,27 |