



REPUBLIKA HRVATSKA
PRIMORSKO-GORANSKA ŽUPANIJA

GRAD RIJEKA

Gradonačelnik

KLASA: 024-02/23-01/56-37

URBROJ: 2170-1-02-00-23-82

Rijeka, 29. 6. 2023.

Gradonačelnik je 29. lipnja 2023. godine donio sljedeći

z a k l j u č a k

1. Prihvaća se Izvještaj o poslovanju komunalnog društva Kozala d.o.o. za 2022. godinu.
2. Izvještaj iz točke 1. ovog zaključka proslijeđuje se Gradskom vijeću Grada Rijeke na razmatranje i usvajanje.



GRADONAČELNIK


Marko FILIPOVIĆ

Dostaviti:

1. Gradskom vijeću, n/r predsjednice
2. Upravni odjel za komunalni sustav i promet,
n/r Maje Malnar, Irene Kapović, Andree Bakarčić
3. KD Kozala d.o.o., n/r direktorice
4. Upravni odjel za poslove Gradonačelnika,
Gradskog vijeća i mjesnu samoupravu,
n/r Mirne Hriljac Nikšić i Federike Nikolić



REPUBLIKA HRVATSKA
PRIMORSKO-GORANSKA ŽUPANIJA
GRAD RIJEKA
Gradonačelnik

Rijeka, 29. 6. 2023.

Gradsko vijeće Grada Rijeke
n/r predsjednice Ane Trošelj

Na temelju članka 58. Statuta Grada Rijeke („Službene novine Primorsko-goranske županije“ broj 24/09, 11/10 i 5/13 i „Službene novine Grada Rijeke“ broj 7/14, 12/17, 9/18, 11/18-pročišćeni tekst, 2/20 i 3/21) podnosim Gradskom vijeću Grada Rijeke na razmatranje i usvajanje **Izveštaj o poslovanju komunalnog društva Kozala d.o.o. za 2022. godinu.**

Na temelju članka 66. stavka 3. Poslovnika Gradskog vijeća Grada Rijeke („Službene novine Primorsko-goranske županije“ broj 29/09, 14/13 i 22/13-ispr. i „Službene novine Grada Rijeke“ broj 10/17, 14/18, 2/19-pročišćeni tekst, 2/20 i 3/21) za izvjestiteljice na sjednici Gradskog vijeća Grada Rijeke određujem Maju Malnar, privremenu pročelnicu Upravnog odjela za komunalni sustav i promet i Nives Torbarinu, direktoricu komunalnog društva Kozala d.o.o.



GRADONAČELNIK

Marko FILIPOVIĆ



REPUBLIKA HRVATSKA
PRIMORSKO-GORANSKA ŽUPANIJA
GRAD RIJEKA

Upravni odjel za komunalni sustav i promet

KLASA: 363-02/23-04/22

URBROJ: 2170-1-07-00-23-1

Rijeka, dana 29. lipnja 2023. godine

**MATERIJAL ZA GRADONAČELNIKA
za razmatranje**

Predmet: Izvještaj o poslovanju KD Kozala d.o.o. za 2022. godinu

Materijal izradili:

Tanja Šušić, KD Kozala d.o.o.

Ivona Vlašić Brnčić, KD Kozala d.o.o.

Koordinatori:

Irena Kapović, Grad Rijeka

Andrea Bakarčić, Grad Rijeka

Direktorica KD Kozala d.o.o.:

Nives Torbarina



Privremena pročelnica

Maja Malnar



IZVJEŠTAJ O POSLOVANJU

za 2022. godinu

	SADRŽAJ	str.
I.	BILJEŠKE UZ TEMELJNE FINACIJSKE IZVJEŠTAJE	
1.1.	UVOD	3
1.2.	BILANCA	4
2.1.	POJAŠNJENJA UZ POZICIJU AKTIVA	4
2.2.	POJAŠNJENJA UZ POZICIJU PASIVA	6
2.3.	UPRAVLJANJE RIZICIMA	8
3.	RAČUN DOBITI I GUBITKA	9
3.1.	POJAŠNJENJA UZ RAČUN DOBITI I GUBITKA	9
4.	POKAZATELJI USPJEŠNOSTI POSLOVANJA	10
5.	IZVJEŠĆE O NOVČANIM TOKOVIMA	12
6.	IZVJEŠĆE O PROMJENAMA GLAVNICE	14
II.	OSTVARENJE PLANA POSLOVANJA ZA 2022. godinu	15
1.	OBIM USLUGA – PROSJEČNA CIJENA	15
2.	KADROVI	18
3.	ELEMENTI VEZANI UZ OSTVARENJE PRIHODA	18
4.	ELEMENTI VEZANI UZ OSTVARENJE RASHODA	20
5.	USPOREDNI PREGLED PRIHODA I RASHODA	23
6.	SUBVENCije	23
7.	INVESTICIJSKE AKTIVNOSTI OBUHVAĆENE PRORAČUNOM JEDINICE LOKALNE SAMOUPRAVE U ČIJEM JE VLASNIŠTVU DRUŠTVO	24
8.	INVESTICIJSKE AKTIVNOSTI DRUŠTVA	28
III.	ZAKLJUČAK	29
	Prilozi	32
	- Izvješće neovisnog revizora	
	- Bilanca na dan 31.12.2022.	
	- Račun dobiti i gubitka za razdoblje od 01.01.2022. do 31.12.2022.	
	- Izvještaj o novčanim tokovima u razdoblju 01.01.2022. do 31.12.2022.	
	- Izvještaj o promjenama kapitala od 01.01.2022. do 31.12.2022.	

I. BILJEŠKE UZ TEMELJNE FINACIJSKE IZVJEŠTAJE

1. UVOD

Financijski izvještaji Društva pripremljeni su sukladno računovodstvenim propisima važećim u Republici Hrvatskoj. Računovodstveni propisi važeći u Republici Hrvatskoj počivaju na odredbama Zakona o računovodstvu - „ZOR“ (Narodne novine RH br. 78/15, 134/15, 120/16, 116/18, 42/20, 47/20 i 114/22). Sukladno članku 5. ZOR-a Društvo pripada u kategoriju srednjih poduzetnika.

U skladu sa zakonom o uvođenju eura kao službene valute u Republici Hrvatskoj (Narodne novine RH br.57/22 i 88/22) i Odlukom o objavi uvođenja eura kao službene valute u Republici Hrvatskoj (Narodne novine RH br. 85/22) Društvo je od dana 5. rujna 2022. godine počelo s dvojnim iskazivanjem cijena proizvoda, usluga i drugih novčanih iskaza vrijednosti.

Komunalno društvo KOZALA d.o.o. za uređenje i održavanje groblja, pogrebne, grobarske i klesarske usluge, sa sjedištem u Rijeci, Braće Hlača 2/a, registrirano je kod Trgovačkog suda u Rijeci dana 05. siječnja 1996. godine pod brojem Tt-95/3161-2., uz izvršene izmjene i dopune navedene registracije zaključno sa danom 06. svibnja 2019. godine pod brojem Tt-19/2628-2.

Osnivač Društva je GRAD RIJEKA, Korzo 16, Rijeka, sa upisanim temeljnim kapitalom od 14.651.300 kuna.

Temeljem Obavijesti o razvrstavanju poslovnog subjekta prema Nacionalnoj klasifikaciji djelatnosti koju je izdao Državni zavod za statistiku Zagreb od 23. srpnja 2010. godine, Društvo ima brojčanu oznaku razreda 9603 - Pogrebne i srodne djelatnosti, matični broj poslovnog subjekta je 3322645, a OIB 54154102647.

Predmet poslovanja Društva je:

- pogrebne i srodne djelatnosti,
- održavanje groblja i krematorija,
- prijevoz pokojnika,
- prijevoz za vlastite potrebe,
- upravljanje grobljem,
- cvjećarsko - aranžerske usluge,
- rezanje, oblikovanje i obrada kamena,
- kupnja i prodaja robe,
- ostali završni građevinski radovi te
- ostale specijalizirane građevinske djelatnosti

KD KOZALA d.o.o. Rijeka djelatnost u 2022. godini obavljalo je u slijedećim službama:

- Služba za pogrebničke i grobarske poslove
- Služba za klesarske i prateće poslove te
- Ured Uprave.

Na dan 31.12.2022. godine u KD KOZALA d.o.o. Rijeka bilo je 108 zaposlenih.

Ukupni prihodi u 2022. godini ostvareni su u iznosu 32.722.566 kn, na nivou ostvarenih u prethodnoj 2021. godinu. Ukupni rashodi u 2022 godini veći su za 1,69% u odnosu na 2021. godinu i iznose 32.359.182 kn. Dobit prije oporezivanja u 2022. godini iznosi 363.384 kn, što u odnosu na iskazanu dobit u 2021. godini u iznosu od 676.186 kn predstavlja smanjenje od 46,26%.

2. BILANCA

2.1. POJAŠNENJA UZ POZICIJE AKTIVE

Tablica br. 1

AKTIVA	2021.	2022.	Indeks 2022./2021.	Struktura u 2022. (u%)	Struktura po grupama za 2022. (u %)
1. POTRAŽIVANJA ZA UPISANI A NEUPLAĆENI KAPITAL	-	-	-	-	-
2. DUGOTRAJNA IMOVINA	34.833.958	33.641.563	96,58	56,75	100,00
2.1. Nematerijalna imovina	782.004	539.773	69,02	0,91	1,60
2.2. Materijalna imovina	32.371.016	31.410.879	97,03	52,99	93,37
2.3. Dugotrajna financijska imovina	1.531.591	1.560.181	101,87	2,63	4,64
2.4. Odgođena porezna imovina	149.347	130.730	87,53	0,22	0,39
3. KRATKOTRAJNA IMOVINA	15.444.052	19.552.764	126,60	32,99	100,00
3.1. Zalihe	4.862.475	5.416.023	111,38	9,14	27,70
3.2. Potraživanja	2.274.739	2.153.455	94,67	3,63	11,01
3.3. Kratkotrajna financijska imovina	150.000	765.000	510,00	1,29	3,91
3.4. Novac u banci i blagajni	8.156.838	11.218.286	137,53	18,93	57,38
4. PLAĆENI TROŠKOVI BUDUĆEG RAZDOBLJA	9.173.233	6.082.909	66,31	10,26	100,00
5. UKUPNO AKTIVA	59.451.243	59.277.236	99,71	100,00	-

2.1.1. DUGOTRAJNA IMOVINA

U strukturi aktive značajnu stavku predstavlja dugotrajna imovina 33.641.563 kn ili 56,75%.

Dugotrajna imovina obuhvaća sredstva s procijenjenim korisnim vijekom dužim od dvanaest mjeseci. Ista se iskazuje po trošku nabave koji uključuje sve zavisne troškove do stavljanja sredstva u upotrebu.

Obračun amortizacije izvršen je linearnom metodom u skladu sa odredbama Zakona o porezu na dobit i Pravilnika o porezu na dobit.

Sadašnja vrijednost nematerijalne imovine iznosi 539.773 ili 1,60% ukupne dugotrajne imovine.

Materijalna imovina Društva iznosi 31.410.879 kn ili 97,03%, a financijska 1.560.181 kn ili 4,64 % ukupno iskazane dugotrajne imovine.

Dugotrajna nematerijalna imovina bilježi povećanje u dijelu ulaganju u tuđu imovinu – ograđivanja prema grobnom polju G10 na CGG Drenova, a materijalna imovina bilježi povećanje u ulaganju u strojeve, opremu i materijalnu imovinu u pripremi.

Odgođena porezna imovina od 130.730 kn priznata po osnovi privremenih poreznih razlika koje proizlaze iz troškova dugoročnih rezerviranja za jubilarne nagrade u otpremnine zaposlenika, čini 0,22% aktive.

2.1.2. KRATKOTRAJNA IMOVINA - OBRTNA SREDSTVA

U strukturi aktive kratkotrajna imovina iznosi 19.552.764 kn ili 32,99 % ukupne aktive.

Zalihe sirovina i materijala iskazuju se u poslovnim knjigama kao pribavljanje po stvarnim cijenama nabave, a izlaz i stanje obavlja se primjenom prosječnih ponderiranih cijena.

Zalihe gotovih proizvoda i trgovačke robe iskazuju se u poslovnim knjigama prema stvarnim troškovima nabave, a stanje zaliha se primjenom tekuće cijene svodi na aktualnu tržišnu vrijednost.

Vrijednost ukupnih zaliha iznosi 5.416.023 kn ili 27,70 % ukupne kratkotrajne imovine.

Potraživanja čine dio kratkotrajne imovine i iskazana su u iznosu od 2.153.455 kn ili 11,01% ukupne kratkotrajne imovine Društva od čega se 769.803 kn odnosi na potraživanja od Grada Rijeke, 1.073.316 kn na potraživanja od kupaca, 8.546 kn na potraživanja od zaposlenih, 213.128 kn na potraživanja od države i drugih institucija te ostala potraživanja u iznosu 88.662 kn koja se odnose na potraživanja iz odštetnih zahtjeva i za dane predujmove za nabavu robe i usluga, za dana jamstva, kamate koje nisu pripisivane glavnici te potraživanja od prava ovršnih presuda.

Na žiro računima i u blagajni na dan 31.12.2022. godine iskazana su sredstva u iznosu od 11.218.286 kn.

2.1.3. PLAĆENI TROŠKOVI BUDUĆEG RAZDOBLJA

Ova pozicija na dan 31.12.2022. godine iznosi 6.082.909 kn, a odnosi se na: plaćene troškove PDV-a na neplaćene godišnje naknade u razdoblju od 2004. do 2019., zakupninu iz operativnog leasinga, osiguranja imovine, stručnu literaturu, obračunati i plaćeni PDV na primljene avanse, troškove izgradnje grobnih mjesta te ostale plaćene troškove budućih razdoblja.

2.2. POJAŠNJENJA UZ POZICIJE PASIVE

Tablica br. 2

	PASIVA	2021.	2022.	Indeks 2022./2021.	Struktura za 2022. (u%)	Struktura po grupama za 2022. (u %)
1.	KAPITAL I REZERVE	18.927.012	19.196.078	101,42	32,38	100,00
1.1.	TEMELJNI (UPISNI) KAPITAL	14.651.300	14.651.300	100,00	24,72	76,32
1.2.	KAPITALNE REZERVE	-	-	-	-	-
1.3.	REZERVE IZ DOBITI	2.894.312	2.894.312	100,00	4,88	15,08
1.4.	REVALORIZACIJSKE REZERVE	-	-	-	-	-
1.5.	ZADRŽANA DOBIT	863.902	1.381.400	159,90	2,33	7,20
1.6.	PRENESENI GUBITAK	-	-	-	-	-
1.7.	DOBIT POSLOVNE GODINE	517.498	269.066	51,99	0,45	1,40
1.8.	GUBITAK POSLOVNE GODINE	-	-	-	-	-
2.	REZERVIRANJA	1.309.194	1.205.769	92,10	2,03	100,00
3.	DUGOROČNE OBVEZE	-	-	-	-	-
4.	KRATKOROČNE OBVEZE	3.253.015	3.573.167	109,84	6,03	100,00
4.1.	OBVEZE ZA ZAJMOVE, DEPOZITE I SLIČNO	59.500	41.500	69,75	0,07	1,16
4.2.	OBVEZE PREMA BANKAMA I DRUGIM FINANCIJSKIM INSTITUCIJAMA	-	-	-	-	-
4.3.	OBVEZE ZA PREDUJMOVE	456.536	600.719	131,58	1,01	16,81
4.4.	OBVEZE PREMA DOBAVLJAČIMA	907.027	1.155.999	127,45	1,95	32,35
4.5.	OBVEZE PREMA ZAPOSLENICIMA	784.315	833.914	106,32	1,41	23,34
4.6.	OBVEZE ZA POREZE, DOPRINOSE I SL. DAVANJA	1.042.198	937.596	89,96	1,58	26,24
4.7.	OSTALE KRATKOROČNE OBVEZE	3.439	3.439	100,00	0,01	0,10
5.	ODGOĐENO PLAĆANJE TROŠKOVA I PRIHODI BUDUĆEG RAZDOBLJA	35.962.022	35.302.222	98,17	59,56	100,00
6.	UKUPNO PASIVA	59.451.243	59.277.236	99,71	100,00	-

2.2.1. KAPITAL I REZERVE

Kapital i rezerve u strukturi pasive učestvuju sa 19.196.078 kn ili 32,38%.

Tablica br. 3

Pozicija	2021.	2022.	Indeks 2022./2021.
1	2	3	4
Upisani kapital	14.651.300	14.651.300	100,00
Rezerve iz dobiti	2.894.312	2.894.312	100,00
Zadržana dobit	863.902	1.381.400	159,90
Dobit poslovne godine	517.498	269.066	51,99
Ukupno	18.927.012	19.196.078	101,42

2.2.2. REZERVIRANJA

Rezerviranja iznose 1.205.769 kn i odnose se na rezerviranja za sudske sporove te otpremnine i jubilarne nagrade prema Elaboratu od 03/2022 i 03/2023 izrađenom od strane Poslovnih sustava d.o.o. Rijeka.

2.2.3. DUGOROČNE OBVEZE

Dugoročnih obveza Društva na dan 31.12.2022. godine nema.

2.2.4. KRATKOROČNE OBVEZE

Kratkoročne obveze Društva na dan 31.12.2022. godine iznose 3.573.167 kn i čine 6,03% pasive.

Obveze za zajmove, depozite i slično, iskazane u iznosu 41.500 kn čine uplaćena jamstva za ozbiljnost ponude sukladno objavljenim postupcima javne nabave.

Obveze za predujmove iskazane su u iznosu od 600.719 kn i čine 16,81% kratkoročnih obveza, a predstavljaju primljene predujmove od kupaca za robu i usluge te godišnje naknade.

Obveze prema dobavljačima iskazane su u iznosu od 1.155.999 kn i čine 32,35% kratkoročnih obveza.

Obveze prema zaposlenicima iskazane su u iznosu od 833.914 kn i čine 23,34% kratkoročnih obveza, a odnose na obračunatu, a neisplaćenu plaću za prosinac 2022. godine.

Obveze za poreze, doprinose i sl. davanja iznose 937.596 kn i čine 26,24% kratkoročnih obveza.

2.2.5. ODGOĐENO PLAĆANJE TROŠKOVA I PRIHOD BUDUĆEG RAZDOBLJA

Odgođeno plaćanje troškova i prihod budućeg razdoblja iskazano je iznosu od 35.302.222 kn i čini 59,56% ukupne pasive. Odnosi se na:

- odgođene prihode od naknada za korištenje grobnih mjesta 12.416.091 kn (za razdoblje od 2012. do 2022. godine),

- sredstva Grada Rijeke za izgradnju Centralnog objekta na C.G.G. Drenova 22.183.241 kn,
- rezervacije za troškove neiskorištenih odmora iz 2022. godine od 441.084 kn,
- troškove izrade ogradnog betonskog zida i hortikulture na C.G.G. Drenova i groblju Kozala, troškove izrade planova za grobljansku djelatnost, sredstva za građevinske radove na izgradnji grobnica i niša G9, F23 i F24 u iznosu od 33.920 kn,
- odgođene prihode po akontacijama za izdavanje rješenja za zakup grobnih mjesta od 212.117 kn, i
- ostala pasivna vremenska razgraničenja 15.769 kn.

2.3. UPRAVLJANJE RIZICIMA

VALUTNI I KAMATNI RIZIK

Društvo u 2022. godini nije imalo kreditnih obveza te slijedom istog nije izloženo valutnom i kamatnom riziku.

KREDITNI RIZIK

Kreditni rizik je rizik da jedna strana u financijskom odnosu neće ispuniti svoje obveze te da će time prouzročiti nastanak financijskog gubitka drugoj strani. Financijska imovina koja potencijalno može izložiti Društvo kreditnom riziku obuhvaća novac i potraživanja od kupaca.

Društvo je na dan 31.12.2022. godine raspolagalo s novcem po svim računima i u blagajni u vrijednosti od 11.218.286 kn, a potraživanja od kupaca iznosila su 1.073.316 kn.

Potraživanja od kupaca iskazana su umanjena za sumnjiva i sporna potraživanja.

Nema dodatnog kreditnog rizika za podmirenje kratkoročnih obveza Društva koji bi utjecao na povećanje vrijednosti rezerviranja za umanjene vrijednosti kupaca i ostalih potraživanja.

RIZIK LIKVIDNOSTI

Rizik likvidnosti, koji se također naziva rizikom financiranja, je rizik suočavanja Društva s teškoćama u pribavljanju sredstava za podmirenje obveza po financijskim instrumentima.

Kratkoročne obveze Društva na dan 31.12.2022. godine u potpunosti su pokrivene kratkoročnim potraživanjima i novčanim sredstvima.

3. RAČUN DOBITI I GUBITKA

Tablica br. 4

R.br.	O P I S	OSTVARENJE 2021.	OSTVARENJE 2022.	Indeks 2022./2021.	Struktura za 2022. (u %)
1	2	3	4	5	6
1.	UKUPNI PRIHOD	32.498.600	32.722.566	100,69	100,00
1.1.	POSLOVNI PRIHODI	32.440.993	32.602.386	100,50	99,63
1.2.	FINANCIJSKI PRIHODI	57.607	120.180	208,62	0,37
2.	UKUPNI RASHODI	31.822.414	32.359.182	101,69	100,00
2.1.	Materijalni troškovi	14.129.764	14.674.408	103,85	45,35
2.2.	Troškovi osoblja	12.134.345	13.009.490	107,21	40,20
2.3.	Amortizacija	1.857.068	1.772.565	95,45	5,48
2.4.	Ostali troškovi	1.952.869	2.062.757	105,63	6,37
2.5.	Vrijednosno usklađenje kratkotrajne imovine	93.517	-	-	-
2.6.	Rezerviranja	1.311.134	441.178	33,65	1,36
2.7.	Ostali poslovni rashodi	327.030	388.078	118,67	1,20
2.8.	Financijski rashodi	16.687	10.706	64,16	0,03
3.	DOBIT PRIJE OPOREZIVANJA	676.186	363.384	53,74	-
4.	POREZ NA DOBIT	158.688	94.318	59,44	-
5.	DOBIT FINANCIJSKE GODINE	517.498	269.066	51,99	-

3.1. POJAŠNENJA UZ RAČUN DOBITI I GUBITKA

U strukturi ukupnih prihoda od 32.722.566 kn, poslovni prihodi iznose 32.602.386 kn ili 99,63%, a financijski prihodi od 120.180 kn čine 0,37%.

U poslovnim prihodima od 32.602.386 kn prihodi od prodaje proizvoda i usluga iznose 30.766.744 kn ili 94,02% ukupnih prihoda.

Ostali poslovni prihodi iznose 1.835.642 kn ili 5,61% ukupnih prihoda, a iste čine prihodi iz sredstava Grada Rijeke za pokriće troškova amortizacije Centralnog objekta na C.G.G. Drenova, prihodi od naplaćenih otpisanih potraživanja i sudskih troškova iz proteklih godina, najma poslovnog prostora Petra Kobeka 13, prodaje imovine, inventurnih viškova, naknada šteta te ostali prihodi.

Financijski prihodi iznose 120.180 kn ili 0,37% ukupnih prihoda, a odnose se prihode od redovnih i zateznih kamata, tečajnih razlika.

U ukupnim rashodima najznačajniju stavku predstavljaju materijalni troškovi u iznosu 14.674.408 kn ili 45,35%, a čine ih troškovi sirovina i materijala, troškovi prodane robe i ostali vanjski troškovi.

Troškovi osoblja iskazani su u iznosu 13.009.490 kn ili 40,20% ukupnih rashoda.

Amortizacija je iskazana u iznosu od 1.772.565 kn ili 5,48% ukupnih rashoda.

Ostali troškovi iskazani su u iznosu 2.062.757 kn ili 6,37% ukupnih rashoda, a odnose se na dnevnice za službena putovanja i putne troškove, naknade troškova zaposlenima, naknade članovima Nadzornog odbora Društva, premije osiguranja, bankarske usluge i usluge platnog prometa, doprinose i članarine, poreze koji ne ovise o dobitku te ostale nematerijalne troškove poslovanja.

Rezerviranja iznose 441.178 kn i čine 1,36% ukupnih rashoda, a odnose se na troškove rezerviranja za neiskorištene godišnje odmore, sudske sporove i otpremnine za starosne mirovine i jubilarne nagrade sukladno Elaboratu od 03/2022 i 03/2023. godine izrađenom od strane Poslovnih sustava d.o.o. Rijeka.

Ostali poslovni rashodi iskazani u iznosu 388.078 kn ili 1,20% ukupnih rashoda, odnose se na otpise zaliha, otpise potraživanja od kupaca, troškove koji se odnose na rashode koji nisu u vezi s ostvarenom dobiti, dopuštene manjkove, kalo, rasip i lom, te ostale poslovne rashode.

Financijski rashodi iskazani su u iznosu 10.706 kn ili 0,03% ukupnih rashoda, a odnose se na negativne tečajne razlike, redovne i zatezne kamate.

3.2. DOBIT PRIJE OPOREZIVANJA, POREZ NA DOBIT I DOBIT FINANCIJSKE GODINE

Dobit prije oporezivanja iznosi 363.384 kn, porez na dobit 94.318 kn, a dobit financijske godine 269.066 kn.

4. POKAZATELJI USPJEŠNOSTI POSLOVANJA

4.1. POKAZATELJ EKONOMIČNOSTI

Tablica br. 5

Opis	2021.	2022.
Ukupni prihodi	32.498.600	32.722.566
Ukupni rashodi	31.822.414	32.359.182
Koeficijent ekonomičnosti	1,021	1,011

Koeficijent ekonomičnosti ukupnog poslovanja mjeri odnos prihoda i rashoda i pokazuje koliko se prihoda ostvari po jedinici rashoda. Izračunava se na temelju računa dobiti i gubitka, a vrijednost koeficijenta veća od 1, ukazuje na poslovanje s dobitkom.

Iskazani koeficijenti za 2022. i proteklu 2021. godinu ukazuju na uspješno poslovanje.

4.2. POKAZATELJ AKTIVNOSTI

Tablica br. 6

Opis	2021.	2022.
Ukupni prihodi	32.498.600	32.722.566
Potraživanja na kraju godine	2.274.739	2.153.455
Koeficijent obrtaja potraživanja	14,287	15,195

Opis	2021.	2022.
Broj dana u godini	365	365
Koeficijent obrtaja potraživanja	14,287	15,195
Trajanje naplate potraživanja	25,55	24,02

Koeficijent obrta potraživanje proizlazi iz odnosa prihoda od prodaje i prosječnih potraživanja od kupaca, a pokazuje koliko novčanih jedinica prodaje se može ostvariti s 1,00 kn uloženom u potraživanja. Temeljem istog izračunava se trajanje naplate potraživanja u danima.

U 2022. godini neznatno je povećan koeficijent obrta i smanjen broj dana naplate potraživanja na 24 u odnosu na prethodnu 2021. godinu.

4.3. POKAZATELJ LIKVIDNOSTI

Tablica br. 7

Opis	2021.	2022.
Kratkotrajna imovina	15.444.052	19.552.764
Kratkoročne obveze	3.253.015	3.573.167
Koeficijent tekuće likvidnosti	4,748	5,472

Koeficijent tekuće likvidnosti pokazuje u kolikoj mjeri kratkotrajna imovina pokriva kratkotrajne obveze te pokazuje potrebu korištenja tuđih sredstava za tekuća plaćanja. Izračunava se iz odnosa kratkotrajne imovine i kratkoročnih obveza. Dok se ne dosegne koeficijent 1 postoji obveza za angažiranjem tuđih sredstava za financiranje.

Koeficijent je u odnosu na prethodnu 2021. godinu povećan te nije bilo potrebe za korištenjem tuđih sredstava za financiranje.

4.4. POKAZATELJ ZADUŽENOSTI

Tablica br. 8

Opis	2021.	2022.
Ukupne obveze	3.253.015	3.573.167
Ukupna imovina	50.278.010	53.194.327
Koeficijent zaduženosti	0,065	0,067

Koeficijent zaduženosti pokazuje do koje mjere Društvo koristi zaduživanje kao oblik financiranja, odnosno koji je postotak imovine nabavljen zaduživanjem. Izračunava se kao omjer ukupnih obveza (kratkoročnih i dugoročnih) i ukupne aktive. Što je veći odnos ukupne obveze i aktive, veći je financijski rizik, a što je manji, niži je financijski rizik.

Koeficijent zaduženosti na nivou je prethodne godine.

4.5. FAKTOR ZADUŽENOSTI

Tablica br. 9

Opis	2021.	2022.
Ukupne obveze	3.253.015	3.573.167
Zadržana dobit/preneseni gubitak + amortizacija	2.720.970	3.153.965
Koeficijent	1,196	1,133

Faktor zaduženosti pokazuje vremensko razdoblje (broj godina) potrebnih Društvu da pokrije ukupne obveze, a koeficijent bilježi smanjenje u odnosu na prethodnu godinu, odnosno ukazuje da je Društvo potrebno manje vremensko razdoblje za pokrivanje ukupnih obveza.

5. IZVJEŠĆE O NOVČANIM TOKOVIMA

Povećanje novčanog tijeka od poslovnih aktivnosti

Tablica br. 10

Naziv pozicije	2021.	2022.
1	2	3
NOVČANI TOKOVI OD POSLOVNIH AKTIVNOSTI:		
1. Dobit prije oporezivanja	676.186	363.384
2. Usklađenja za:	6.586.888	3.961.603
- Amortizacija	1.857.068	1.772.565
- Dobici i gubici od prodaje i vrijednosna usklađenja dugotrajne materijalne i nematerijalne imovine	-	-
- Dobici i gubici od prodaje i nerealizirani dobiti i gubici i vrijednosno usklađenje	93.517	-
- Prihodi od kamata i dividendi	-57.607	-120.180
- Rashodi od kamata	16.687	10.706
- Ostala usklađenja za nenovčane transakcije i nerealizirane dobitke i gubitke	4.677.223	2.298.513
I. Povećanje ili smanjenje novčanih tokova prije promjena u radnom kapitalu	7.263.074	4.324.988
3. Promjene u radnom kapitalu	-1.410.150	191.214
- povećanje ili smanjenje kratkoročnih obveza	-312.837	262.452
- povećanje ili smanjenje kratkotrajnih potraživanja	-778.993	482.308
- povećanje ili smanjenje zaliha	-318.320	-553.546
II. Novac iz poslovanja	5.852.924	4.516.202
Novčani izdaci za kamate	-16.687	-10.706
Plaćeni porez na dobit	-	-361.022
A) NETO NOVČANI TOKOVI OD POSLOVNIH AKTIVNOSTI	5.836.237	4.144.474
▪ Povećanje novca od poslovnih aktivnosti iznosi	4.144.474 kn	

Smanjenje novčanog tijeka od investicijskih aktivnosti

Tablica br. 11

Naziv pozicije	2021.	2022.
1	2	3
NOVČANI TOKOVI OD INVESTICIJSKIH AKTIVNOSTI:		
1. Novčani primici od prodaje dugotrajne materijalne i nematerijalne imovine	-	-
2. Novčani primici od prodaje vlasničkih i dužničkih instrumenata	-	-

3. Novčani primici od kamata	57.607	120.180
4. Novčani primici od dividendi	-	-
5. Novčani primici s osnove povrata danih zajmova i štetnih usluga	-	2.135.000
6. Ostali novčani primici od investicijskih aktivnosti	-	-
III. Ukupno novčani primici od investicijskih aktivnosti	57.607	2.255.180
1. Novčani izdaci za kupnju dugotrajne materijalne i nematerijalne imovine	-1.399.522	-570.206
2. Novčani izdaci za stjecanje financijskih instrumenata	-	-
3. Novčani izdaci s osnove danih zajmova i štednih uloga za razdoblje	-150.000	-2.750.000
4. Stjecanje ovisnog društva, umanjeno za stečeni novac	-	-
5. Ostali novčani izdaci od investicijskih aktivnosti	-	-
IV. Ukupno novčani izdaci od investicijskih aktivnosti	-1.549.522	-3.320.206
B) NETO NOVČANI TOKOVI OD INVESTICIJSKIH AKTIVNOSTI	-1.491.915	-1.065.026

▪ **neto smanjenje od novčanog tijeka od investicijskih aktivnosti -1.065.026 kn**

Povećanje novčanog tijeka od financijskih aktivnosti

Tablica br. 12

Naziv pozicije	2021.	2022.
1	2	3
NOVČANI TOKOVI OD FINACIJSKIH AKTIVNOSTI:		
1. Novčani primici od povećanja temeljnog (upisanog) kapitala	-	-
2. Novčani primici od izdavanja vlasničkih i dužničkih financijskih instrumenata	-	-
3. Novčani primici od glavnice kredita, pozajmica i drugih posudbi	114.300	106.400
4. Ostali novčani primici od financijskih aktivnosti	-	-
V. Ukupno novčani primici od financijskih aktivnosti	114.300	106.400
1. Novčani izdaci za otplatu glavnice kredita, pozajmica i drugih posudbi i dužničkih financijskih instrumenata	-	-
2. Novčani izdaci za isplatu dividendi	-	-
3. Novčani izdaci za financijski najam	-1.028.800	-124.400
4. Novčani izdaci za otkup vlastitih dionica i smanjenje temeljnog (upisanog) kapitala	-	-
5. Ostali novčani izdaci od financijskih aktivnosti	-	-
VI. Ukupno novčani izdaci od financijskih aktivnosti	-1.028.800	-124.400
C) NETO NOVČANI TOKOVI OD FINACIJSKIH AKTIVNOSTI	-914.500	-18.000
1. Nerealizirane tečajne razlike po novcu i novčanim ekvivalentima	-	-
D) NETO POVEĆANJE ILI SMANJENJE NOVČANIH TOKOVA	3.429.822	3.061.448
E) NOVAC I NOVČANI EKVIVALENTI NA POČETKU RAZDOBLJA	4.727.016	8.156.838
F) NOVAC I NOVČANI EKVIVALENTI NA KRAJU RAZDOBLJA	8.156.838	11.218.286

▪ **neto smanjenje od novčanog tijeka od financijskih aktivnosti -18.000 kn**

6. IZVJEŠĆE O PROMJENAMA GLAVNICE

Iz izvješća o promjenama glavnice vide se promjena na glavnici – kapitalu u obračunskom razdoblju

Tablica br. 13

R.br.	O P I S	2021.	2022.	Indeks 2021./2020.
1	2	3	4	5
1.	UPISANI KAPITAL	14.651.300	14.651.300	100,00
3.	REZERVE IZ DOBITI	2.894.312	2.894.312	100,00
4.	ZADRŽANA DOBIT	863.902	1.381.400	159,90
5.	DOBIT TEKUĆE GODINE	517.498	269.066	51,99
6.	UKUPNO KAPITAL I REZERVE	18.927.012	19.196.078	101,42

Povećanje iskazano u 2022. godine u dijelu je zadržane dobiti i dobiti tekuće 2022. godine. Temeljem Odluke Nadzornog odbora Društva od 10. lipnja 2022. godine ostvarena dobit za 2021. godinu u iznosu od 517.498 kn raspoređena je u zadržanu dobit. Ostvarena dobit 2022. godine nakon oporezivanja iznosi 269.066 kn.

II. OSTVARENJE PLANA POSLOVANJA ZA 2022. GODINU

Osnova za izradu Izvješća o ostvarenju Plana poslovanja KD KOZALA d.o.o. Rijeka za razdoblje 01.01.2022. do 31.12.2022. godine je Plan poslovanja za 2022. godinu usvojen na sjednici Nadzornog odbora i Skupštine Društva dana 28. prosinca 2021. godine.

Izvješćem o ostvarenju Plana poslovanja prikazani su rezultati poslovanja u 2022. godini u odnosu na planirane veličine, dana usporedba sa prethodnom 2021. godinom, kao i potrebna obrazloženja pojedinih pozicija.

U razdoblju od 01.01.2022. do 31.12.2022. godine KD KOZALA d.o.o. Rijeka, ostvarilo je prihode u iznosu od 32.722.566 kn ili za 6,54% više u odnosu na Plan poslovanja za 2022. godinu, a na nivou ostvarenja 2021. godine.

U navedenom razdoblju ostvareni su rashodi u iznosu od 32.359.182 kn, bilježe povećanje od 5,62% u odnosu na Plan poslovanja, kao i 1,69% u odnosu na ostvarene 2021. godine. Ostvarena je razlika prihoda nad rashodima u iznosu od 363.384 kn.

Ostvareni prihod i rashod poslovne godine u odnosu na prethodnu 2021. godinu koju su obilježile posljedice pandemije COVID-19 i povećanog broja smrtnih slučajeva, pokazuje vraćanje na višegodišnje predpandemijske prosječne vrijednosti i godišnji prosječan broj smrtnih slučajeva, uz prosječan obim prodanih pogrebnih usluga i opreme, te zadržan visok obim prodanih klesarskih proizvoda i usluga.

Naprijed navedene rezultate poslovanja Društvo je ostvarilo sa 110 radnika prosječno zaposlenih tijekom 2022. godine, odnosno sa 108 radnika prema stanju na dan 31.12.2022. godine, i to: Služba za pogrebničke i grobarske poslove sa 76, Služba za klesarske i prateće poslove sa 26 i Ured Uprave 6 radnika.

1. Obim usluga - prosječna cijena

Na ostvarivanje obima usluga i prosječnu cijenu veliki utjecaj imaju odredbe Zakona o pogrebničkoj djelatnosti (NNRH 36/15 i 98/19), koji je omogućio i privatnim pogrebnicima obavljanje preuzimanja i prijevoza pokojnika od mjesta smrti do mjesta sahrane, što je utjecalo na obim usluge opremanja pokojnika pogrebnom opremom i ostalim pogrebničkim uslugama.

Tijekom 2022. godine Društvo je preuzelo 1.292 pokojnika, a obavilo ispraćaj i sahrane za 1.383 pokojnika.

Po nalogu Policijske uprave Primorsko-goranske županije, sukladno ugovorima sklopljenim sa jedinicama lokalne samouprave u slučajevima nasilne i drugih neprirodnih smrti na području grada Rijeke preuzeto je 60 pokojnika, grada Bakra 5 pokojnika, općine Čavle 3 pokojnik i općine Omišalj 5 pokojnika.

Sveukupno je preuzeto 1.365 pokojnika.

U odnosu na prethodnu godinu, u kojoj je preuzeto ukupno 1.507 a izvršena sahrana za 1.575 pokojnika, u 2022. godini zabilježeno je smanjenje broja preuzetih pokojnika za 9,42%, kao i broja izvršenih sahrana za 12,19%.

1.1. Ostvareni obim usluga

Tablica br. 14 broj slučajeva

Red. br.	O p i s	OSTVARENO 2021.	P L A N 2022.	OSTVARENO 2022.	Index 5/3	Index 5/4
1	2	3	4	5	6	7
1.	Prodaja pogrebne opreme	1.122	1.000	940	83,79	94,00
2.	Ukupno usluge	1.937	1.650	1.731	89,36	104,91
2.1.	Pogrebničke i pogrebne usluge	1.795	1.500	1.583	88,19	105,53
2.2.	Ekshumacije	142	150	148	104,23	98,67

Red. br.	Ostvarene usluge	2021.	2022.	Indeks 4/3
1	2	3	4	5
1.	Oblačenje pokojnika	309	351	113,59
2.	Izvođenje muzičke pratnje	520	471	90,58
3.	Kremacije	287	264	91,99

1.2. Sahrane u 2022. godini po vrstama grobnih mjesta

Tablica br. 15

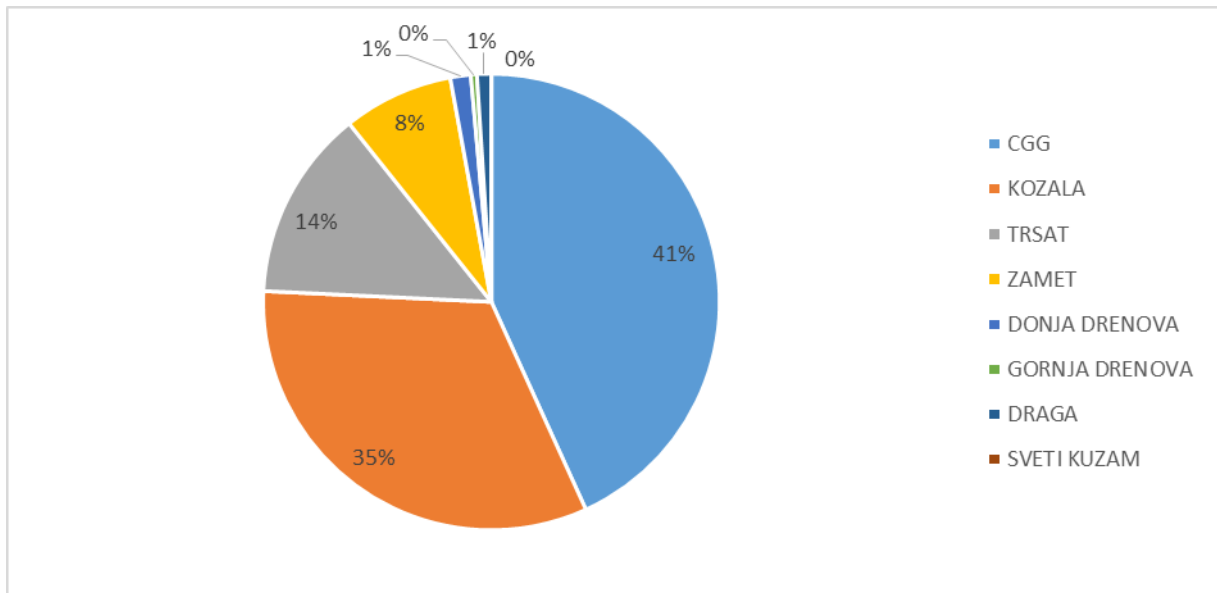
Vrsta grobnog mjesta	KOZALA	TRSAT	CGG DRENOVA	ZAMET	DONJA DRENOVA	GORNJA DRENOVA	SVETI KUZAM	DRAGA
Opće polje	-	-	111	-	-	-	-	-
Polje sjećanja (prosipanje pepela)	-	-	3	-	-	-	-	-
Obiteljski grob	188	137	67	20	19	6	1	14
Grobnica ili kapela	29	31	222	28	1	-	-	-
Niša ili pretinac	233	19	194	60	-	-	-	-
Ukupno	450	187	597	108	20	6	1	14

1.3. Sahrane u 2021. i 2022. godini po grobljima

Tablica br. 16

Godina	KOZALA	TRSAT	CGG DRENOVA	ZAMET	DONJA DRENOVA	GORNJA DRENOVA	SVETI KUZAM	DRAGA	UKUPNO
2021.	544	219	652	118	14	6	5	17	1.575
2022.	450	187	597	108	20	6	1	14	1.383

Slika br. 1



Od ukupno 1.383 sahrana u 2022. godini, najveći broj sahrana 597 izvršeno je na CGG Drenova što iznosi 43,17%, slijedi groblje Kozala s 450 sahrane ili 32,54%, groblje Trsat s 187 sahrana ili 13,52%, te ostala groblja s ukupno 149 sahrana ili 10,77%.

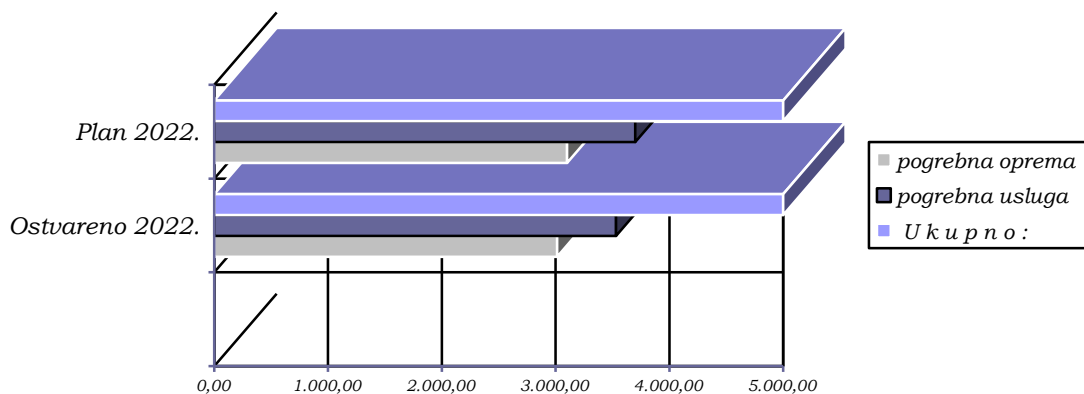
U ukupnom broju izvršenih sahrana u 2022. godini, sahrane na općim poljima i polju sjećanja sudjeluju s 8,24%, a ostatak se odnosi na ukope u zakupljena grobna mjesta.

4.4. Ostvarena prosječna cijena (bez PDV-a)

Tablica br. 17

Opis	OSTVARENO 2021.	PLAN 2022.	OSTVARENO 2022.	Index 4/2	Index 4/3
1	2	3	4	5	6
▪ pogrebna oprema	2.857,82	3.100,00	3.012,40	105,41	97,17
▪ pogrebna usluga	3.414,68	3.700,00	3.530,47	103,39	95,42
Ukupno:	6.272,50	6.800,00	6.542,87	104,31	96,22

Slika br. 2



Tijekom 2022. godine ostvarena je prosječna cijena za prodanu pogrebnu opremu u iznosu od 3.012,40 kn što je za 2,83% manje od planirane vrijednosti, a za 5,41% više je od ostvarene protekle 2021. godine.

Prosječna cijena za pogrebne usluge iznosila je 3.530,47 kn što je za 4,58% manje od planirane vrijednosti i 3,39% više u odnosu na proteklu godinu.

Ostvarena prosječna cijena sahrane bez PDV - a iznosi 6.542,87 kn, što je za 3,78% manje od planirane vrijednosti, te za 4,31% više od ostvarene u 2021. godini.

Na zahtjev stranaka izvršene su 264 kremacije pokojnika što je za 8,01% manje nego prethodne 2021. godine kada je izvršeno 287 kremacije pokojnika.

Tijekom 2022. godine izvršene su 148 ekshumacija čija ostvarena prosječna cijena iznosi 2.486,15 kn bez PDV-a.

2. Kadrovi

Tablica br. 18

R.br.	OPIS	Plan 2022.	Stanje na dan 31.12.2022.	Plan 2022.	Ostvareno 2022.
				Na temelju sati rada na dan 31.12.2022.	
1	2	3	4	5	6
1.	SLUŽBA ZA POGREBNIČKE I GROBARSKE POSLOVE	80	76	84	74
2.	SLUŽBA ZA KLESARSKE I PRATEĆE POSLOVE	30	26	33	25
3.	URED UPRAVE	9	5	7	5
4.	Direktorica	1	1	1	1
5.	Sveukupno:	120	108	125	105

Društvo je tijekom 2022. godine na poslovima održavanja i čišćenja gradskih groblja koristilo rad osoba kojima je izrečena prekršajna mjera temeljem Ugovora o postojanju zajedničkog interesa za izvršavanje rada za opće dobro u prekršajnim postupcima sklopljenim sa Ministarstvom pravosuđa Republike Hrvatske.

3. Elementi vezani za ostvarenje prihoda

Struktura prihoda na nivou Društva

Tablica br. 19
- u kn, bez lipa

Red. Br.	Opis	OSTVARENO 2021.	Plan 2022.	OSTVARENO 2022.	Indeks 5/3	Indeks 5/4
1	2	3	4	5	6	7
1.	Poslovni prihodi	32.440.993	30.663.700	32.602.386	100,50	106,32
1.1.	Prihodi od prodaje	31.409.699	29.522.800	30.766.744	97,95	104,21
1.2.	Prihodi na temelju upotrebe vlastitih proiz., robe i usluga	-	-	-	-	-
1.3.	Ostali poslovni prihodi	1.031.294	1.141.000	1.835.642	177,99	160,88
2.	Financijski prihodi	57.607	50.000	120.180	208,62	240,36
3.	Izvanredni ostali prihodi	-	-	-	-	-
	UKUPNI PRIHODI	32.498.600	30.713.800	32.722.566	100,69	106,54

Prihodi Društva ostvareni u 2022. godini na nivou su ostvarenih u 2021. godini, dok u odnosu na Plan poslovanja bilježe povećanje od 6,54%.

Prihodi od prodaje ostvareni su u iznosu od 30.766.744 kn te su za 4,21% veći od planiranih dok u odnosu na ostvarene u 2021. godini bilježe smanjenje od 2,05%. Navedeni prihodi obuhvaćaju prihode od prodaje pogrebničkih, pogrebnih, grobarskih, klesarskih usluga, gotovih proizvoda i opreme, održavanja groblja iz sredstava komunalne naknade, groblja kućnih ljubimaca, najma poslovnog prostora Petra Kobeka 13 i prodaje cvjećarnica Perla i Biser.

Ostali poslovni prihodi ostvareni u iznosu od 1.835.642 kn veći su za 60,88% od planiranih, i 77,99% veći u odnosu na ostvarene u protekloj godini. Odnose se na prihode od amortizacije Centralnog objekta na CGG Drenova, na inventurne viškove, prihode od prodaje imovine, naknada šteta, prihode od prefakturiranih troškova, naknadno naplaćenih prihoda, dugoročnih rezerviranja i ostalih poslovnih prihoda.

Financijski prihodi u iznosu od 120.180 kn za 140,36% veći su od planiranih vrijednosti, kao i za 108,62% u odnosu na proteklu 2021. godinu, a odnose se na prihode od redovnih i zateznih kamata i tečajnih razlika.

U nastavku je prikazana struktura prihoda prema vrstama prihoda.

Tablica br. 20

- u kn, bez lipa

Red. Br.	Opis	Ostvareno 2021.	Plan 2022.	Ostvareno 2022.	Indeks 5/3	Indeks 5/4
1	2	3	4	5	6	7
1.	Poslovni prihodi	32.440.993	30.663.800	32.602.386	100,50	106,32
1.1.	Prihodi od prodaje	31.409.699	29.648.800	30.766.744	97,95	103,77
1.1.1.1.	Godišnje naknade za korištenje gr.mjesta	4.763.757	4.906.000	4.824.357	101,27	98,34
1.1.1.2.	Naknade po Rješenjima za korištenje gr. mjesta na neodređeno vrijeme	1.699.716	1.506.000	1.555.988	91,54	103,32
1.1.1.	Ukupno	6.463.473	6.412.000	6.380.345	98,71	99,51
1.1.2.	Sredstva komunalne naknade za održavanje groblja i sredstva spomeničke rente	1.654.948	1.674.000	1.640.812	99,15	98,02
1.1.3.	Prihodi od usluga grobne evidencije, usluga održavanja i prodaje sekundarnih sirovina	6.671	-	194.615	*	-
1.1.4.	Prihodi od groblja kućnih ljubimaca	2.312	-	10.959	474,01	-
1.1.5.	Pogrebna oprema i usluga	9.825.240	9.191.800	8.826.670	89,84	96,03
1.1.6.	Prodaja grobnih mjesta i klesarskih usluga	11.195.882	10.045.000	11.469.456	102,44	114,18
1.1.7.	Prodaja na domaćem tržištu – cvjećarnica Perla	1.268.535	1.250.000	1.208.863	95,30	96,71
1.1.8.	Prodaja na domaćem tržištu – cvjećarnica Biser	866.482	850.000	877.163	101,23	103,20
1.1.9.	Prihodi po rješenjima za korištenje grobnih mjesta iz ranijih godina	-	100.000	-	-	-
1.1.10.	Prihodi od najma poslovne zgrade Petra Kobeka 13	126.156	126.000	157.861	125,13	125,29
1.2.	Prihodi na temelju upotrebe vl. proiz., robe i usluga	-	-	-	-	-
1.3.	Ostali poslovni prihodi	1.031.294	1.015.000	1.835.642	177,99	180,85
1.3.1.	Amortizacija Centralnog objekta na CGG Drenova	624.693	625.000	683.950	109,49	109,43
1.3.2.	Prihodi od prodaje rashodovane imovine, naplaćenih potraživanja, prefakturiranih troškova, dugoročnih rezerviranja i dr.	406.601	390.000	1.151.692	283,25	295,31
2.	Financijski prihodi	57.607	50.000	120.180	208,62	240,36
2.1.	Prihodi od redovnih i zateznih kamata	46.026	40.000	114.465	248,70	286,16
2.2.	Prihodi od tečajnih razlika	11.581	10.000	5.715	49,35	57,15
2.3.	Ostali financijski prihodi	-	-	-	-	-
3.	Izvanredni ostali prihodi	-	-	-	-	-
4.	UKUPNI PRIHODI	32.498.600	30.713.800	32.722.566	100,69	106,54

4. Elementi vezani uz ostvarenje rashoda

Ostvareni prihodi na nivou Društva, te potražnja za proizvodima i uslugama određujući su faktor ostvarivanja rashoda, te se ovom dijelu poslovanja posvećuje trajna i posebna pažnja.

Tablica br. 21

- u kn, bez lipa

Red . Br.	Opis	Ostvareno 2021.	Plan 2022.	Ostvareno 2022.	Indeks 5/3	Indeks 5/4
1	2	3	4	5	6	7
I.	POSLOVNI RASHODI	31.805.727	30.618.100	32.348.476	101,71	105,65
	1. Promjene vrijednosti zaliha u tijeku i gotovih proizvoda	-	-	-	-	-
	2. Materijalni troškovi	14.129.764	14.473.400	14.674.408	103,85	101,39
	2.1. Troškovi sirovina i materijala	2.732.674	3.515.000	2.493.265	91,24	70,93
	2.1.1. <i>Utrošene sirovine, materijal za tekuće i inves.održavanje sred. rada, uredski i HTZ, sitni inventar i auto gume, ostali troškovi</i>	2.170.172	2.915.000	1.504.575	69,33	51,61
	2.1.2. <i>Utrošena energija: plin, gorivo za vozila i grijanje, električna energija</i>	562.502	600.000	988.690	175,77	164,78
	2.2. Troškovi prodane robe	5.742.919	5.550.000	6.477.350	112,79	116,71
	2.3. Ostali vanjski troškovi	5.654.171	5.408.400	5.703.793	100,88	105,46
	2.3.1. <i>Prijevozne, poštanske, Internet i dr. usluge</i>	236.778	285.000	200.941	84,86	70,51
	2.3.2. <i>Usluge na izradi proizvoda</i>	782.234	540.000	829.416	106,03	153,60
	2.3.3. <i>Usluge održavanja</i>	1.518.306	1.502.400	1.223.141	80,56	81,41
	2.3.4. <i>Usluge zakupa</i>	159.113	160.000	175.015	109,99	109,38
	2.3.5. <i>Intelektualne usluge</i>	422.884	310.000	426.600	100,88	137,61
	2.3.6. <i>Komunalne usluge</i>	1.202.207	1.296.000	1.275.490	106,10	98,42
	2.3.7. <i>Usluge reprezentacije</i>	59.557	60.000	97.343	163,45	162,24
	2.3.8. <i>Ostale usluge</i>	1.273.092	1.255.000	1.475.847	115,93	117,60
	3. Troškovi osoblja	12.134.345	12.561.000	13.009.490	107,21	103,57
	4. Amortizacija	1.857.068	1.537.000	1.772.565	95,45	115,33
	5. Ostali troškovi (nematerijalni)	1.952.869	1.996.700	2.062.757	105,63	103,31
	6. Vrijednosno usklađivanje	93.517	-	-	-	-
	a) <i>dugotrajne imovine (osim financijske imovine)</i>	-	-	-	-	-
	b) <i>kratkotrajne imovine (osim financijske imovine)</i>	93.517	-	-	-	-
	7. Rezerviranja	1.311.134	-	441.178	33,65	-
	8. Ostali poslovni rashodi	327.030	50.000	388.078	118,67	776,16
II.	FINANCIJSKI RASHODI	16.687	20.000	10.706	64,16	53,53
	1. Rashodi s osnova kamata i sl. rashodi s poduzetnicima unutar grupe	-	-	-	-	-
	2. Tečajne razlike i drugi rashodi s poduzetnicima unutar grupe	-	-	-	-	-
	3. Rashodi s osnova kamata i slični rashodi	10.689	15.000	8.205	76,76	54,70
	4. Tečajne razlike i drugi rashodi	5.998	5.000	2.501	41,70	50,02
	5. Nerealizirani gubici (rashodi) financijske imovine	-	-	-	-	-
	6. Vrijednosna usklađenja financijske imovine (neto)	-	-	-	-	-
	7. Ostali financijski rashodi	-	-	-	-	-
III.	UKUPNI RASHODI	31.822.414	30.638.100	32.359.182	101,69	105,62

Poslovni rashodi ostvareni tijekom 2022. godine bilježe povećanje od 5,65% u odnosu na planirane veličine, kao i u odnosu na prethodnu 2021. godinu od 1,71%. Povećani rashodi dijelom su posljedica inflatornog pritiska i negativnih kretanja uz opći porast cijena i godišnju stopu inflacije za 2022. godinu od 13,1, i prosječnu godišnju stopu inflacije za 2022. godinu od 10,8%.

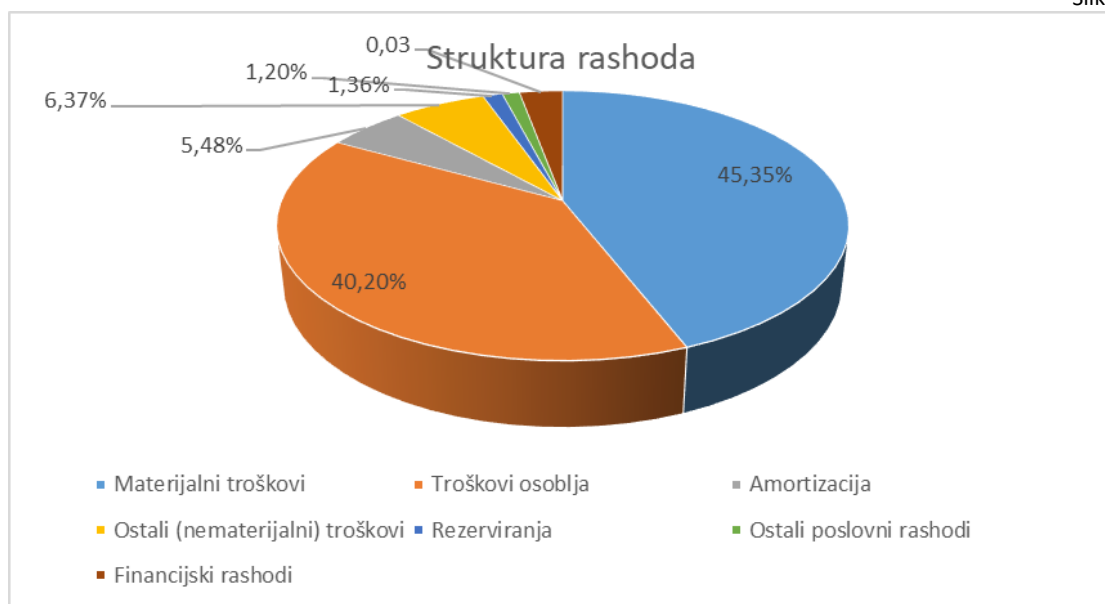
Materijalni troškovi ostvareni u iznosu od 14.674.408 kn čine 45,35% ukupnih rashoda Društva, troškovi osoblja od 13.009.490 kn čine 40,20%, amortizacija od 1.772.565 kn čini 5,48%, ostali troškovi (nematerijalni) od 2.062.757 kn čine 6,37%, rezerviranja od 441.178 kn čine 1,36%, ostali poslovni rashodi od 388.078 kn čine 1,20%, te financijski rashodi od 10.706 kn čine 0,03%.

Smanjenje u odnosu na Plan bilježe financijski rashodi.

Povećanja u odnosu na Plan bilježe svi ostali rashodi: materijalni troškovi, troškovi osoblja, amortizacija, ostali nematerijalni troškovi, ostali poslovni rashodi te neplanirano a ostvareno rezerviranje.

Struktura rashoda

Slika br. 3



Povećanja u odnosu na Plan (vidi tablicu br. 11.) iskazana su kod: **materijalnih troškova** i to: u dijelu utrošene energije (električne energije, goriva za vozila i lož ulje); usluga na izradi proizvoda u dijelu usluga kremiranja, izrade nadgrobnih slika i grafičkih usluga; zakupa i leasinga, intelektualnih u dijelu troškova izvođenja muzičke pratnje na sahranama i ostalih usluga u dijelu promidžbe (TV emisije „Dio života, dio grada“, obilježavanje „Kozala 150 godina“) i oglašavanja u tisku (osmrtnice); **troškova prodane robe**; ostalih troškova **ostalnih troškova (nematerijalnih)** u dijelu putni troškova prijevoza radnika i dnevnica, bankarskih usluga i doprinosa i članarina, **amortizacije** opreme; neplaniranog a ostvarenog **rezerviranja**, te **ostalnih poslovnih rashoda** i to u dijelu danih donacija, naknadno utvrđenih troškova iz ranijih godina, naknada šteta i otpisa potraživanja.

Smanjenja u odnosu na Plan, kao rezultat trajnog racionaliziranja utrošaka koji prate ostvarivanje prihoda Društva zabilježena su kod: **materijalnih troškova**: troškova sirovina i materijala; **ostalnih vanjskih troškova**: prijevoznih, poštanskih, Internet i dr. usluga, usluga održavanja, komunalnih usluga i ostalih usluga; te **financijskih rashoda**.


Usluge održavanja obuhvaćaju usluge održavanja groblja iz sredstava Grada Rijeke, te investicijsko i tekuće održavanje iz sredstava KD KOZALA d.o.o. Rijeke.

Održavanjem groblja iz sredstava Grada Rijeke izvršeno je: na groblju Kozala sanacija vodovodnog kanala i opločenje na polju E (potkova) i polju O; održavanje staza, zelenih površina i biljnog materijala

na svim gradskim grobljima, te održavanje grobova sukladno odredbi čl. 20. Odluke o grobljima (Sl.novine Grada Rijeke 04/19, 07/21). Investicijskim i tekućim održavanjem obuhvaćeno je održavanje elektroinstalacija, vozila strojeva, alata, građevinskih objekata – sanacija zapadnog ogradnog zida groblja Draga, nastavka ograđivanja na CGG Drenova, programa i informatičke opreme, održavanje i zamjena dotrajale vodovodne mreže, uređenje i sadnja biljnog materijala na grobljima.



Sanacija zapadnog ogradnog zida, groblje Draga



Nastavak ograđivanja betonskim zidom CGG Drenova



Ostale troškove (nematerijalne) čine davanja-naknade prema radnicima, troškovi prijevoza na i s posla, dnevnica za službena putovanja i putni troškovi, naknade članovima Nadzornog odbora, bankama, doprinosi, članarine, premije osiguranja, porezi koji ne ovise o dobiti. U odnosu na planirane vrijednosti povećanje je ostvareno kod troškova prijevoza i dnevnica za službena putovanja djelatnika Društva i putnih troškova, bankarskih usluga, doprinosa i članarina.

Smanjenje je ostvareno kod troškova naknada prema radnicima (pomoć u slučaju smrti, rođenja djeteta, bolovanja i sl.), premija osiguranja, poreza koji ne ovise o ostvarenoj dobiti i ostalih nematerijalnih troškova poslovanja.

Ostali poslovni rashodi zabilježili su povećanje a odnose se na: otpise potraživanja od 69.056 kn; rashode imovine i dopušteni manjak 36.701 kn; naknadno utvrđene troškove poslovanja od 172.816 kn, donacije 31.000 kn, naknade šteta od 78.259 kn, i ostale poslovne rashode od 246 kn.

Troškovi osoblja – planirani su za 125 radnika na temelju sati rada, na nivou 2022. godine prosječno je obavljeno poslova za 105 radnika na bazi sata rada, slijedom istog obračunato je i isplaćeno 13.009.490 kn od čega za neto plaće radnika 8.292.357 kn, poreze i doprinose iz plaća 2.884.764 kn te doprinose na plaće 1.832.369. Troškovi osoblja zabilježili su povećanje od 3,57% u odnosu na planirane vrijednosti.

Prosječna bruto plaća radnika ostvarena na nivou Društva iznosi 8.280 kn, a neto 6.135 kn, dok je na nivou Republike Hrvatske za 2022. godinu ostvaren bruto iznos od 10.400 kn odnosno 7.653 kn neto, što je za 20% niže.

Financijski rashodi – kamate, tečajne razlike i drugi rashodi – u najvećem se dijelu odnose na kamate.

5. Usporedni pregled prihoda i rashoda:

Tablica br. 22
-u kn, bez lipa

Red. Br.	Opis	Ostvareno 2021.	Plan 2022.	Ostvareno 2022.	Indeks 5/3	Indeks 5/4
1	2	3	4	5	6	7
I.	POSLOVNI PRIHODI	32.440.993	30.663.800	32.602.386	100,50	106,32
II.	POSLOVNI RASHODI	31.805.727	30.618.100	32.348.476	101,71	105,65
III.	FINANCIJSKI PRIHODI	57.607	50.000	120.180	208,62	240,36
IV.	FINANCIJSKI RASHODI	16.687	20.000	10.706	64,16	53,53
V.	UDIO OD DOBITI OD DRUŠTAVA POVEZANIH SUDJELJUJUĆIM INTERESOM	-	-	-	-	-
VI.	UDIO U DOBITI OD ZAJEDNIČKIH POTHVATA	-	-	-	-	-
VII.	UDIO U GUBITKU OD DRUŠTAVA POVEZANIH SUDJELJUJUĆIM INTERESOM	-	-	-	-	-
VIII.	UDIO U GUBITKU OD ZAJEDNIČKIH POTHVATA	-	-	-	-	-
IX.	UKUPNI PRIHODI	32.498.600	30.713.800	32.722.566	100,69	106,54
X.	UKUPNI RASHODI	31.822.414	30.638.100	32.359.182	101,69	105,62
	RAZLIKA PRIHODA I RASHODA	676.186	75.700	363.384	53,74	480,03

6. Subvencije komunalnih usluga

U 2022. godini korisnicima socijalnog programa Grada Rijeke temeljem rješenja Odjela za dravstvo i socijalnu skrb, za subvenciju troškova sahrane, a na teret Društva izdvojeno je ukupno 69.036 kn i to za 9 sahrana. Protekle 2021. godine subvencionirano je 8 sahrana u vrijednosti od 60.174 kn.

7. Investicijske aktivnosti obuhvaćene proračunom jedinice lokalne samouprave u čijem je vlasništvu Društvo - Održavanje komunalne infrastrukture grada Rijeke – potprogram održavanja groblja

Riječka groblja prostiru se na ukupno 588.340 m² od čega je do sada izgrađeno 355.711 m² grobnih površina, a održavanje svih zajedničkih dijelova – staza, putova, zelenih površina i biljnog materijala, infrastrukture i grobnih objekta (mrtvačnica) obavlja KD KOZALA d.o.o. Rijeka nastojeći unaprijediti i održati visoki standard usluge održavanja, usprkos kontinuiranom porastu potreba i grobnih površina, te troškova održavanja.

Izdvojena sredstva Grada Rijeke u 2022. godini namijenjena održavanju groblja, prema **Ugovoru** KLASA: 363-02/21-05/67, URBROJ: 2170/01-02-20-20-1 od 23.12.2021. godine iznose **1.632.400,00 kn** bez PDV-a odnosno 2.040.500,00 kn sa PDV-om.

U razdoblju od 01.01. do 31.12.2022. godine Društvo je ostvarilo radova ukupne vrijednosti od **1.600.812,00 kn** bez PDV-a odnosno 2.001.015,00 kn sa PDV-om.

Realizacija radova dana je u nastavku teksta, po grobljima i vrstama radova u iznosima bez PDV-a.

GROBLJE KOZALA

Tablica br. 23. - u kn

Redni broj	OPIS	PLAN 2022.	OSTVARENO I - XII/2022.	Izvršenje %
1.1	Održavanje staza, zelenih površina i biljnog materijala	285.200,00	285.200,00	100,00
1.2	Sanacija vodovodnog kanala i opločenje – polje E (potkova)	110.000,00	106.532,00	96,85
1.3	Sanacija opločenja staze	40.000,00	33.780,00	84,45
1.4	Sanacija vodovodnog kanala i opločenja na polju O	402.000,00	380.100,00	94,55
1.	SVEUKUPNO GROBLJE KOZALA	837.200,00	805.612,00	96,23



Groblje Kozala, polje E (potkova), sanacija vodovodnog kanala i opločenje



Groblje Kozala, polje E (potkova), sanacija vodovodnog kanala i opločenje



Groblje Kozala, polje O, sanacija vodovodnog kanala i opločenje



Groblje Kozala, polje O, sanacija vodovodnog kanala i opločenje

GROBLJE TRSAT

Tablica br. 24 - u kn

Redni broj	OPIS	PLAN 2022.	OSTVARENO I - XII/2022.	Izvršenje %
2.1	Održavanje staza, zelenih površina i biljnog materijala	101.600,00	101.600,00	100,00
2	SVEUKUPNO GROBLJE TRSAT	101.600,00	101.600,00	100,00

CGG DRENOVA

Tablica br. 25 - u kn

Redni broj	OPIS	PLAN 2022.	OSTVARENO I - XII/2022.	Izvršenje %
3.1	Održavanje staza, zelenih površina i biljnog materijala	384.000,00	384.000,00	100,00
3.	SVEUKUPNO CGG DRENOVA	384.000,00	384.000,00	100,00

GROBLJE ZAMET

Tablica br. 26 - u kn

Redni broj	OPIS	PLAN 2022.	OSTVARENO I - XII/2022.	Izvršenje %
4.1	Održavanje staza, zelenih površina i biljnog materijala	49.600,00	49.600,00	100,00
4.	SVEUKUPNO GROBLJE ZAMET	49.600,00	49.600,00	100,00

GROBLJE SVETI KUZAM

Tablica br. 27 - u kn

Redni broj	OPIS	PLAN 2022.	OSTVARENO I - XII/2022.	Izvršenje %
5.1	Održavanje staza, zelenih površina i biljnog materijala	18.400,00	18.400,00	100,00
5.	SVEUKUPNO GROBLJE SVETI KUZAM	18.400,00	18.400,00	100,00

GROBLJE DRAGA

Tablica br. 28 - u kn

Redni broj	OPIS	PLAN 2022.	OSTVARENO I - XII/2022.	Izvršenje %
6.1	Održavanje staza, zelenih površina i biljnog materijala	25.600,00	25.600,00	100,00
6.	SVEUKUPNO GROBLJE DRAGA	25.600,00	25.600,00	100,00

GROBLJE DONJA DRENOVA

Tablica br. 29 - u kn

Redni broj	OPIS	PLAN 2022.	OSTVARENO I - XII/2022.	Izvršenje %
7.1	Održavanje staza, zelenih površina i biljnog materijala	29.600,00	29.600,00	100,00
7.	SVEUKUPNO GROBLJE DONJA DRENOVA	29.600,00	29.600,00	100,00

GROBLJE GORNJA DRENOVA

Tablica br. 30 - u kn

Redni broj	OPIS	PLAN 2022.	OSTVARENO I - XII/2022.	Izvršenje %
8.1	Održavanje staza, zelenih površina i biljnog materijala	8.800,00	8.800,00	100,00
8.	SVEUKUPNO GROBLJE GORNJA DRENOVA	8.800,00	8.800,00	100,00

ODRŽAVANJE GROBOVA

Tablica br. 31 - u kn

Redni broj	OPIS	PLAN 2022.	OSTVARENO I - XII/2022.	Izvršenje %
9.1	Grobovi boraca iz II. svjetskog rata - groblje Kozala, Trsat, Zamet, Sv. Kuzam i Gornja Drenova	28.800,00	28.000,00	100,00
9.2	Oltar Križa - groblje Trsat	54.400,00	54.400,00	100,00
9.3	Aleja hrvatskih branitelja - CGG Drenova	94.400,00	94.400,00	100,00
9.	SVEUKUPNO ODRŽAVANJE GROBOVA	177.600,00	177.600,00	100,00

REKAPITULACIJA

Tablica br. 32 - u kn

Redni broj	GROBLJE	PLAN 2022.	OSTVARENO I - XII/2022.	Izvršenje %
1.	GROBLJE KOZALA	837.200,00	805.612,00	96,23
2.	GROBLJE TRSAT	101.600,00	101.600,00	100,00
3.	CGG DRENOVA	384.000,00	384.000,00	100,00
4.	GROBLJE ZAMET	49.600,00	49.600,00	100,00
5.	GROBLJE SVETI KUZAM	18.400,00	18.400,00	100,00
6.	GROBLJE DRAGA	25.600,00	25.600,00	100,00
7.	GROBLJE DONJA DRENOVA	29.600,00	29.600,00	100,00
8.	GROBLJE GORNJA DRENOVA	8.800,00	8.800,00	100,00
9.	ODRŽAVANJE GROBOVA	177.600,00	177.600,00	100,00
	SVEUKUPNO ODRŽAVANJE GROBLJA (bez PDV-a)	1.632.400,00	1.600.812,00	98,06
	SVEUKUPNO ODRŽAVANJE GROBLJA (s PDV-om)	2.040.500,00	2.001.015,00	98,06

8. Investicijske aktivnosti DruštvaIzgradnja i uređenje novih grobnih mjesta

Sukladno planiranim aktivnostima i potrebama tržišta odnosno korisnika usluga, KD KOZALA d.o.o. Rijeka nastavilo je izgradnju, opremanje i uređenje novih grobnih mjesta na grobljima grada Rijeke, i to na Centralnom gradskom groblju Drenova.

Ukupno je izgrađeno, opremljeno i uređeno 326 novih grobnih mjesta, sve na CGG Drenova, prilikom čega je uređena i hortikultura novih grobnih polja, i to: 89 grobnica, 60 obiteljskih grobova, 16 groba u Aleji hrvatskih branitelja, 105 niša i 56 pretinaca.

Nabavka opreme

U promatranom razdoblju Društvo je prema Planu nabavke opreme izvršilo nabavke u vrijednosti od 329.302 kn, od čega za potrebe:

- Službe za pogrebničke i grobarske poslove u vrijednosti od 278.553 kn, i to za: ograđivanje na CGG Drenova prema polju G10 89.337 kn; videonadzor groblja Trsat, Zamet, Gornja i Donja Drenova, Draga i Sveti Kuzam od 93.997 kn; stepenice za niše od 45.766 kn; kolica za prijevoz lijesa od 16.815 kn; te za opremu i alate od 32.638 kn.
- Službe za klesarske i prateće poslove u vrijednosti od 41.439 kn za računalnu opremu i alate
- Ureda Uprave ulaganjem računalne programe i informatičku opremu od 9.310 kn



III. ZAKLJUČAK

KD KOZALA d.o.o. Rijeka tijekom 2022. godine poslovanje je obavljalo sukladno odredbama Zakona o komunalnom gospodarstvu (NNRH br. 68/18, 110/18 i 32/20), važećim odredbama Zakona o grobljima (NNRH br. 19/98, 50/12 i 89/17), Zakona o pogrebničkoj djelatnosti (NNRH br. 36/15, 98/19), Odluke o grobljima (Sl. novine Grada Rijeke 04/19), Odluke o dopuni Odluke o grobljima (Sl. novine Grada Rijeke 07/21), Općim uvjetima isporuke komunalne usluge ukopa pokojnika unutar groblja (Sl. novine Grada Rijeke 06/19, 03/20) i ostalim pratećim propisima.

Izvešćem o poslovanju za 2022. godinu dana su obrazložena pojedinih pozicija kojima je iskazano stanje imovine, obveza i rezultata poslovanja Društva u odnosu na planirane veličine i na veličine ostvarene u prethodnoj 2021. godini.

Osnovne značajke Izvješća o poslovanju Društva tijekom 2022. godine su:

- preuzeto je sveukupno **1.365** pokojnika, a na gradskim grobljima: Kozala, Trsat, CGG Drenova, Zamet, Donja i Gornja Drenova, Draga i Sv. Kuzam obavljen je ukop **1.383** pokojnika
- prema zahtjevima građana Društvo je pružilo **1.583** pogrebnih usluga
- na zahtjev korisnika izvršeno je **264** kremacija pokojnika,
- na zahtjev korisnika izvršene su **148** ekshumacije,
- ostvarena prosječna cijena za prodanu pogrebnu opremu i usluge u iznosu od **6.543 kn** (bez PDV-a)
- ukupna aktiva i pasiva Društva iznosi **59.277.236 kn**,
- zabilježen je pozitivan rezultat poslovanja kroz ostvarene ukupne prihode u iznosu od **32.722.566 kn**, ukupne rashode u iznosu od **32.359.182 kn**, iskazanu dobit prije oporezivanja od **363.384 kn** te dobit nakon oporezivanja od **269.066 kn**
- uređeno **326** novih ukopnih mjesta na gradskim grobljima,
- sredstvima Grada Rijeke ostvaren je planirani program održavanja groblja i grobova i to uređivanjem i održavanjem staza, zelenih površina i biljnog materijala u vrijednosti od **1.600.812,00 kn** (bez PDV-a), odnosno 2.001.015,00 kn (s PDV-om),
- u 2022. godini izvršen je nadzorni audit norme ISO 9001:2015
- po normi EN 15017:2019 za upravljanje pogrebnim uslugama izvršen je nadzorni audit
- internet stranica Društva koja posjetiteljima osim osnovnih pruža i nove informacije, mogućnost pretraživanja putem Tražilice pokojnika s prikazom lokacije grobnog mjesta, doživljaj groblja s prikazom virtualnih 3D šetnji grobljem, te putem poveznica na web stranice Parka uspomena i Simbola kao međunarodnih projekta u okviru ASCE – udruženja značajnih grobalja Europe
- promotivne emisije „Dio života, dio grada“ i rubrika „Jeste li znali?“ realizirane na lokalnoj TV kojima smo sugrađane i korisnike upoznali s poslovanjem i posebnostima groblja
- svečanom akademijom, izložbom na postamentima postavljenim na riječkom Korzu i izdanjem prigodne knjige „Kozala 150 godina“ obilježena je 150-godišnjica komunalnog groblja Kozala. Knjigom se prije svega, uz osvrt na povijest, ukazuje na turističko promotivni značaj riječkih groblja.

Navedene rezultate poslovanja Društvo je ostvarilo sa **108** uposlenih radnika, odnosno 113 na bazi odrađenih sati rada, sve na dan 31.12.2022. godine, dok je na nivou cijele 2022. godine prosječno bilo zaposleno **110** radnika, odnosno 105 na bazi sati rada te su uredno i na vrijeme izvršene sve obveze prema uposlenim radnicima.

Poslovanje Društva u 2022. godini obilježile su ekonomske posljedice pandemije COVID-19 bez obzira što se pokazatelji potražnje za pogrebnim, grobarskim, klesarskim i pratećim uslugama vraćaju na višegodišnje prosječne predpandemijske vrijednosti. Prema podacima Državnog zavoda za statistiku (<https://web.dzs.hr/calcinfl.htm>) hrvatsko gospodarstvo zabilježilo je negativna kretanja uz opći porast cijena i godišnju stopu inflacije za 2022. godinu od 13,1, i prosječnu godišnju stopu inflacije za 2022. godinu od 10,8.

Daljnje produblјivanje energetske krize uslijed agresije u Ukrajini i povećanje cijena energenata na europskom i svjetskom tržištu Vlada Republike Hrvatske privremeno je ublažila nizom mjera radi zaštite kućanstava i gospodarstva. Uredbom o otklanjanju poremećaja na tržištu energije („Narodne novine“ broj 104/22, 106/22 i 156/22) utvrđene su privremene mjere u vidu formiranja cijena energije za razdoblje od 1. listopada 2022. godine do 30. rujna 2023. godine za cijenu električne energije, odnosno do kraja 2023. godine za cijenu plina.

Porast cijena svih ulaznih troškova zahtjeva i nadalje poduzimanje aktivnosti na osiguravanju ekonomičnosti poslovanja Društva.

KD KOZALA
RIJEKA, Braće

Direktorica:

Nives Torbarina, dipl.oec.

Temeljem naprijed iznijetog, predlaže se da se donese sljedeći

ZAKLJUČAK

Prihvća se Izvještaj o poslovanju KD KOZALA d.o.o. za 2022. godinu.

PRILOZI

- Izvještaj neovisnog revizora
- Bilanca na dan 31.12.2022.
- Račun dobiti i gubitka za razdoblje 01.01.2022. - 31.12.2022.
- Izvještaj o novčanim tokovima u razdoblju 01.01.2022. - 31.12.2022.
- Izvještaj o promjenama kapitala za razdoblje 01.01.2022. - 31.12.2022.



GEA d.o.o.
revizija i poslovne usluge
Sjedište: Sveti križ 22, Rijeka
OIB: 08275627692
Matični broj: 3538109
Tel: 051/213-951
Mob.: 098/260-858

IZVJEŠTAJ NEOVISNOG REVIZORA

Vlasniku i Upravi društva Kozala d.o.o. Rijeka

Izvešće o reviziji godišnjih financijskih izvještaja

Mišljenje

Obavili smo reviziju godišnjih financijskih izvještaja trgovačkog Komunalnog društva Kozala d.o.o. Rijeka (u daljnjem tekstu: Društvo), koji obuhvaćaju izvještaj o financijskom položaju (bilancu) na 31. prosinca 2022., račun dobiti i gubitka, izvještaj o novčanim tokovima, izvještaj o promjenama kapitala za tada završenu godinu te bilješke uz financijske izvještaje, uključujući i sažetak značajnih računovodstvenih politika.

Prema našem mišljenju priloženi godišnji financijski izvještaji *istinito i fer prikazuju* financijski položaj Društva na 31. prosinca 2022., njegovu financijsku uspješnost i novčane tokove za tada završenu godinu u skladu sa Zakonom o računovodstvu i Hrvatskim standardima financijskog izvještavanja (HSFI-ima).

Osnova za mišljenje

Obavili smo našu reviziju u skladu sa Zakonom o računovodstvu, Zakonom o reviziji i Međunarodnim revizijskim standardima (MRevS-ima). Naše odgovornosti prema tim standardima su detaljnije opisane u našem izvješću neovisnog revizora u *odjeljku o revizorovim odgovornostima za reviziju godišnjih financijskih izvještaja*. Neovisni smo od Društva u skladu s Kodeksom etike za profesionalne računovođe (IESBA Kodeks) i ispunili smo naše ostale etičke odgovornosti u skladu s IESBA Kodeksom Vjerujemo da su revizijski dokazi koje smo dobili dostatni i primjereni da osiguraju osnovu za naše mišljenje.

Ostala pitanja

Zakonom o komunalnom gospodarstvu (NN 68/18, 110/18, 32/20), Trgovačko društvo koje uz povjerenu komunalnu djelatnost obavlja i drugu djelatnost od općeg interesa i/ili tržišnu gospodarsku djelatnost mora računovodstvene poslove za te djelatnosti obavljati odvojeno. Društvo odvojeno i zasebno vodi računovodstvenu evidenciju za obavljanje komunalnih i gospodarskih djelatnosti.

Naše mišljenje nije modificirano u vezi s tim pitanjima.



GEA d.o.o.
revizija i poslovne usluge
Sjedište: Sveti križ 22, Rijeka
OIB: 08275627692
Matični broj: 3538109
Tel: 051/213-951 Mob.: 098/260-858

Ostale informacije u godišnjem izvješću

Uprava je odgovorna za ostale informacije. Ostale informacije sadrže informacije uključene u godišnje izvješće, ali ne uključuju godišnje financijske izvještaje i naše izvješće neovisnog revizora o njima.

Naše mišljenje o godišnjim financijskim izvještajima ne obuhvaća ostale informacije, osim u razmjeru u kojem je to izričito navedeno u dijelu našeg izvješća neovisnog revizora pod naslovom *Izvješće o drugim zakonskim zahtjevima*, i mi ne izražavamo bilo koji oblik zaključka s izražavanjem uvjerenja o njima.

U vezi s našom revizijom godišnjih financijskih izvještaja, naša je odgovornost pročitati ostale informacije i, u provođenju toga, razmotriti jesu li ostale informacije značajno proturječne godišnjim financijskim izvještajima ili našim saznanjima stečenih u reviziji ili se drugačije čini da su značajno pogrešno prikazane. Ako, temeljeno na poslu kojeg smo obavili, zaključimo da postoji značajni pogrešni prikaz tih ostalih informacija, od nas se zahtijeva da izvijestimo tu činjenicu. U tom smislu mi nemamo nešto za izvijestiti.

Odgovornosti Uprave i onih koji su zaduženi za upravljanje za godišnje financijske izvještaje

Uprava je odgovorna za sastavljanje godišnjih financijskih izvještaja koji daju istinit i fer prikaz u skladu s HSF-ima i za one interne kontrole za koje Uprava odredi da su potrebne za omogućavanje sastavljanja godišnjih financijskih izvještaja koji su bez značajnog pogrešnog prikaza uslijed prijevare ili pogreške. U sastavljanju godišnjih financijskih izvještaja, Uprava je odgovorna za procjenjivanje sposobnosti Društva da nastavi s poslovanjem po vremenski neograničenom poslovanju, objavljivanje, ako je primjenjivo, pitanja povezanih s vremenski neograničenim poslovanjem i korištenjem računovodstvene osnove utemeljene na vremenskoj neograničenosti poslovanja, osim ako Uprava ili namjerava likvidirati Društvo ili prekinuti poslovanje ili nema realne alternative nego da to učini.

Oni koji su zaduženi za upravljanje su odgovorni za nadziranje procesa financijskog izvještavanja kojeg je ustanovilo Društvo.



GEA d.o.o.
revizija i poslovne usluge
Sjedište: Sveti križ 22, Rijeka
OIB: 08275627692
Matični broj: 3538109
Tel: 051/213-951 Mob.: 098/260-858

Revizorove odgovornosti za reviziju godišnjih financijskih izvještaja

Naši ciljevi su steći razumno uvjerenje o tome jesu li godišnji financijski izvještaji kao cjelina bez značajnog pogrešnog prikaza uslijed prijevare ili pogreške i izdati izvješće neovisnog revizora koje uključuje naše mišljenje. Razumno uvjerenje je viša razina uvjerenja, ali nije garancija da će revizija obavljena u skladu s MRevS-ima uvijek otkriti značajno pogrešno prikazivanje kada ono postoji. Pogrešni prikazi mogu nastati uslijed prijevare ili pogreške i smatraju se značajni ako se razumno može očekivati da, pojedinačno ili u zbroju, utječu na ekonomske odluke korisnika donijete na osnovi tih godišnjih financijskih izvještaja.

Kao sastavni dio revizije u skladu s MRevS-ima, stvaramo profesionalne prosudbe i održavamo profesionalni skepticizam tijekom revizije. Mi također:

- prepoznamo i procjenjujemo rizike značajnog pogrešnog prikaza godišnjih financijskih izvještaja, zbog prijevare ili pogreške, oblikujemo i obavljamo revizijske postupke kao reakciju na te rizike i pribavljamo revizijske dokaze koji su dostatni i primjereni da osiguraju osnovu za naše mišljenje. Rizik neotkrivanja značajnog pogrešnog prikaza nastalog uslijed prijevare je veći od rizika nastalog uslijed pogreške, jer prijevare može uključiti tajne sporazume, krivotvorenje, namjerno ispuštanje, pogrešno prikazivanje ili zaobilaženje internih kontrola.

- stječemo razumijevanje internih kontrola relevantnih za reviziju kako bismo oblikovali revizijske postupke koji su primjereni u danim okolnostima, ali ne i za svrhu izražavanja mišljenja o učinkovitosti internih kontrola Društva.

- ocjenjujemo primjerenost korištenih računovodstvenih politika i razumnost računovodstvenih procjena i povezanih objava koje je stvorila Uprava.

- zaključujemo o primjerenosti korištene računovodstvene osnove utemeljene na vremenskoj neograničenosti poslovanja koju koristi Uprava i, temeljeno na pribavljenim revizijskim dokazima, zaključujemo o tome postoji li značajna neizvjesnost u vezi s događajima ili okolnostima koji mogu stvarati značajnu sumnju u sposobnost Društva da nastavi s poslovanjem po vremenski neograničenom poslovanju. Ako zaključimo da postoji značajna neizvjesnost, od nas se zahtijeva da skrenemo pozornost u našem izvješću neovisnog revizora na povezane objave u godišnjim financijskim izvještajima ili, ako takve objave nisu odgovarajuće, da modificiramo naše mišljenje. Naši zaključci se temelje na revizijskim dokazima pribavljenim sve do datuma našeg izvješća neovisnog revizora. Međutim, budući događaji ili uvjeti mogu uzrokovati da Društvo prekine s nastavljanjem poslovanja po vremenski neograničenom poslovanju.



GEA d.o.o.
revizija i poslovne usluge
Sjedište: Sveti križ 22, Rijeka
OIB: 08275627692
Matični broj: 3538109
Tel: 051/213-951 Mob.: 098/260-858

- ocjenjujemo cjelokupnu prezentaciju, strukturu i sadržaj godišnjih financijskih izvještaja, uključujući i objave, kao i odražavaju li godišnji financijski izvještaji transakcije i događaje na kojima su zasnovani na način kojim se postiže fer prezentacija.

Mi komuniciramo s onima koji su zaduženi za upravljanje u vezi s, između ostalih pitanja, planiranim djelokrugom i vremenskim rasporedom revizije i važnim revizijskim nalazima, uključujući i u vezi sa značajnim nedostacima u internim kontrolama koji su otkriveni tijekom naše revizije.

Izvješće o drugim zakonskim zahtjevima

Izvješće temeljem zahtjeva iz Zakona o računovodstvu

1. Prema našem mišljenju, temeljeno na poslovima koje smo obavili tijekom revizije, informacije u priloženom izvješću posloводства Društva za 2022. godinu usklađene su s priloženim godišnjim financijskim izvještajima Društva za 2022. godinu;
2. Prema našem mišljenju, temeljeno na poslovima koje smo obavili tijekom revizije, priloženo izvješće posloводства Društva za 2022. godinu je sastavljeno u skladu sa Zakonom o računovodstvu.
3. Na temelju poznavanja i razumijevanja poslovanja Društva i njegova okruženja stečenog u okviru revizije, nismo ustanovili da postoje značajni pogrešni prikazi u priloženom izvješću posloводства Društva.



Igor Franelić
Ovlašteni revizor

Gea d.o.o. Rijeka
Revizija i poslovne usluge

m.p.



Igor Franelić
Član uprave Gea d.o.o. Rijeka

Rijeka, 19. svibnja 2023. godine.

GEA d.o. o. Rijeka
Sveti križ 22, Rijeka

KD KOZALA D.O.O.

7

BILANCA
stanje na dan 31.12.2022.

**Obrazac
POD-BIL**

Obveznik: 54154102647; KD KOZALA d.o.o.				
Naziv pozicije	AOP oznaka	Rbr. bilješke	Prethodna godina (neto)	Tekuća godina (neto)
1	2	3	4	5
AKTIVA				
A) POTRAŽIVANJA ZA UPISANI A NEUPLAĆENI KAPITAL	001			
B) DUGOTRAJNA IMOVINA (AOP 003+010+020+031+036)	002	12	34.833.958	33.641.563
I. NEMATERIJALNA IMOVINA (AOP 004 do 009)	003		782.004	539.773
1. Izdaci za razvoj	004			
2. Koncesije, patenti, licencije, robne i uslužne marke, softver i ostala prava	005		782.004	539.773
3. Goodwill	006			
4. Predujmovi za nabavu nematerijalne imovine	007			
5. Nematerijalna imovina u pripremi	008			
6. Ostala nematerijalna imovina	009			
II. MATERIJALNA IMOVINA (AOP 011 do 019)	010		32.371.016	31.410.879
1. Zemljište	011		5.014.290	5.014.290
2. Građevinski objekti	012		25.657.854	24.798.460
3. Postrojenja i oprema	013		539.513	549.730
4. Alati, pogonski inventar i transportna imovina	014		900.675	548.810
5. Biološka imovina	015			
6. Predujmovi za materijalnu imovinu	016			
7. Materijalna imovina u pripremi	017		233.440	474.345
8. Ostala materijalna imovina	018		25.244	25.244
9. Ulaganje u nekretnine	019			
III. DUGOTRAJNA FINANCIJSKA IMOVINA (AOP 021 do 030)	020		1.531.591	1.560.181
1. Ulaganja u udjele (dionice) poduzetnika unutar grupe	021			
2. Ulaganja u ostale vrijednosne papire poduzetnika unutar grupe	022			
3. Dani zajmovi, depoziti i slično poduzetnicima unutar grupe	023			
4. Ulaganja u udjele (dionice) društava povezanih sudjelujućim interesom	024			
5. Ulaganja u ostale vrijednosne papire društava povezanih sudjelujućim interesom	025			
6. Dani zajmovi, depoziti i slično društvima povezanim sudjelujućim interesom	026			
7. Ulaganja u vrijednosne papire	027			
8. Dani zajmovi, depoziti i slično	028		1.531.591	1.560.181
9. Ostala ulaganja koja se obračunavaju metodom udjela	029			
10. Ostala dugotrajna financijska imovina	030			
IV. POTRAŽIVANJA (AOP 032 do 035)	031		0	0
1. Potraživanja od poduzetnika unutar grupe	032			
2. Potraživanja od društava povezanih sudjelujućim interesom	033			
3. Potraživanja od kupaca	034			
4. Ostala potraživanja	035			

V. ODGOĐENA POREZNA IMOVINA	036	13	149.347	130.730
C) KRATKOTRAJNA IMOVINA (AOP 038+046+053+063)	037		15.444.052	19.552.764
I. ZALIHE (AOP 039 do 045)	038	14	4.862.475	5.416.023
1. Sirovine i materijal	039		2.545.611	2.842.548
2. Proizvodnja u tijeku	040			
3. Gotovi proizvodi	041		1.531.452	1.516.881
4. Trgovačka roba	042		785.412	1.056.594
5. Predujmovi za zalihe	043			
6. Dugotrajna imovina namijenjena prodaji	044			
7. Biološka imovina	045			
II. POTRAŽIVANJA (AOP 047 do 052)	046	15	2.274.739	2.153.455
1. Potraživanja od poduzetnika unutar grupe	047			
2. Potraživanja od društava povezanih sudjelujućim interesom	048		737.393	769.803
3. Potraživanja od kupaca	049		926.144	1.073.316
4. Potraživanja od zaposlenika i članova poduzetnika	050		13.550	8.546
5. Potraživanja od države i drugih institucija	051		70.793	213.128
6. Ostala potraživanja	052		526.859	88.662
III. KRATKOTRAJNA FINACIJSKA IMOVINA (AOP 054 do 062)	053	16	150.000	765.000
1. Ulaganja u udjele (dionice) poduzetnika unutar grupe	054			
2. Ulaganja u ostale vrijednosne papire poduzetnika unutar grupe	055			
3. Dani zajmovi, depoziti i slično poduzetnicima unutar grupe	056			
4. Ulaganja u udjele (dionice) društava povezanih sudjelujućim interesom	057			
5. Ulaganja u ostale vrijednosne papire društava povezanih sudjelujućim interesom	058		150.000	
6. Dani zajmovi, depoziti i slično društvima povezanim sudjelujućim interesom	059			15.000
7. Ulaganja u vrijednosne papire	060			
8. Dani zajmovi, depoziti i slično	061			750.000
9. Ostala financijska imovina	062			
IV. NOVAC U BANC I BLAGAJNI	063	17	8.156.838	11.218.286
D) PLAĆENI TROŠKOVI BUDUĆEG RAZDOBLJA I OBRAČUNATI PRIHODI	064	18	9.173.233	6.082.909
E) UKUPNO AKTIVA (AOP 001+002+037+064)	065		59.451.243	59.277.236
F) IZVANBILANČNI ZAPISI	066			
PASIVA				
A) KAPITAL I REZERVE (AOP 068 do 070+076+077+083+086+089)	067	19	18.927.012	19.196.078
I. TEMELJNI (UPISANI) KAPITAL	068		14.651.300	14.651.300
II. KAPITALNE REZERVE	069			
III. REZERVE IZ DOBITI (AOP 071+072-073+074+075)	070		2.894.312	2.894.312
1. Zakonske rezerve	071			
2. Rezerve za vlastite dionice	072			
3. Vlastite dionice i udjeli (odbitna stavka)	073			
4. Statutarne rezerve	074			
5. Ostale rezerve	075		2.894.312	2.894.312
IV. REVALORIZACIJSKE REZERVE	076			
V. REZERVE FER VRIJEDNOSTI I OSTALO (AOP 078 do 082)	077		0	0

1. Fer vrijednost financijske imovine kroz ostalu sveobuhvatnu dobit (odnosno raspoložive za prodaju)	078			
2. Učinkoviti dio zaštite novčanih tokova	079			
3. Učinkoviti dio zaštite neto ulaganja u inozemstvu	080			
4. Ostale rezerve fer vrijednosti	081			
5. Tečajne razlike iz preračuna inozemnog poslovanja (konsolidacija)	082			
VI. ZADRŽANA DOBIT ILI PRENESENI GUBITAK (AOP 084-085)	083		863.902	1.381.400
1. Zadržana dobit	084		863.902	1.381.400
2. Preneseni gubitak	085			
VII. DOBIT ILI GUBITAK POSLOVNE GODINE (AOP 087-088)	086		517.498	269.066
1. Dobit poslovne godine	087		517.498	269.066
2. Gubitak poslovne godine	088			
VIII. MANJINSKI (NEKONTROLIRAJUĆI) INTERES	089			
B) REZERVIRANJA (AOP 091 do 096)	090	20	1.309.194	1.205.769
1. Rezerviranja za mirovine, otpremnine i slične obveze	091		829.704	726.279
2. Rezerviranja za porezne obveze	092			
3. Rezerviranja za započete sudske sporove	093		479.490	479.490
4. Rezerviranja za troškove obnavljanja prirodnih bogatstava	094			
5. Rezerviranja za troškove u jamstvenim rokovima	095			
6. Druga rezerviranja	096			
C) DUGOROČNE OBVEZE (AOP 098 do 108)	097		0	0
1. Obveze prema poduzetnicima unutar grupe	098			
2. Obveze za zajmove, depozite i slično poduzetnika unutar grupe	099			
3. Obveze prema društvima povezanim sudjelujućim interesom	100			
4. Obveze za zajmove, depozite i slično društava povezanih sudjelujućim interesom	101			
5. Obveze za zajmove, depozite i slično	102			
6. Obveze prema bankama i drugim financijskim institucijama	103			
7. Obveze za predujmove	104			
8. Obveze prema dobavljačima	105			
9. Obveze po vrijednosnim papirima	106			
10. Ostale dugoročne obveze	107			
11. Odgođena porezna obveza	108			
D) KRATKOROČNE OBVEZE (AOP 110 do 123)	109		3.253.015	3.573.167
1. Obveze prema poduzetnicima unutar grupe	110			
2. Obveze za zajmove, depozite i slično poduzetnika unutar grupe	111			
3. Obveze prema društvima povezanim sudjelujućim interesom	112			
4. Obveze za zajmove, depozite i slično društava povezanih sudjelujućim interesom	113			
5. Obveze za zajmove, depozite i slično	114	21	59.500	41.500
6. Obveze prema bankama i drugim financijskim institucijama	115			
7. Obveze za predujmove	116	23	456.536	600.719
8. Obveze prema dobavljačima	117	22	907.027	1.155.999
9. Obveze po vrijednosnim papirima	118			
10. Obveze prema zaposlenicima	119	23	784.315	833.914
11. Obveze za poreze, doprinose i slična davanja	120	23	1.042.198	937.596
12. Obveze s osnove udjela u rezultatu	121			

13. Obveze po osnovi dugotrajne imovine namijenjene prodaji	122			
14. Ostale kratkoročne obveze	123		3.439	3.439
E) ODGOĐENO PLAĆANJE TROŠKOVA I PRIHOD BUDUĆEGA RAZDOBLJA	124	24	35.962.022	35.302.222
F) UKUPNO – PASIVA (AOP 067+090+097+109+124)	125		59.451.243	59.277.236
G) IZVANBILANČNI ZAPISI	126			

Popratne Bilješke su sastavni dio ovih financijskih izvještaja.

Financijske izvještaje prikazane na stranicama od 8 do 16 odobrila je direktorica dana 19. svibnja 2023.godine.



Nives Torbarina - direktorica

KOMUNALNO DRUŠTVO
KOZALA d.o.o.
 RIJEKA, Braće Hlača 2/a

RAČUN DOBITI I GUBITKA
Za razdoblje 01.01.2022. do 31.12.2022.

**Obrazac
 POD-RDG**

Obveznik: 54154102647; KD KOZALA d.o.o.				
Naziv pozicije	AOP oznaka	Rbr. bilješke	Prethodna godina	Tekuća godina
1	2	3	4	5
I. POSLOVNI PRIHODI (AOP 128 do 132)	127	3	32.440.993	32.602.386
1. Prihodi od prodaje s poduzetnicima unutar grupe	128			
2. Prihodi od prodaje (izvan grupe)	129		31.409.699	30.766.744
3. Prihodi na temelju upotrebe vlastitih proizvoda, robe i usluga	130			
4. Ostali poslovni prihodi s poduzetnicima unutar grupe	131			
5. Ostali poslovni prihodi (izvan grupe)	132		1.031.294	1.835.642
II. POSLOVNI RASHODI (AOP 134+135+139+143 do 145+148+155)	133		31.805.727	32.348.476
1. Promjene vrijednosti zaliha proizvodnje u tijeku i gotovih proizvoda	134			
2. Materijalni troškovi (AOP 136 do 138)	135	4	14.129.764	14.674.408
a) Troškovi sirovina i materijala	136		2.732.674	2.493.265
b) Troškovi prodane robe	137		5.742.919	6.477.350
c) Ostali vanjski troškovi	138		5.654.171	5.703.793
3. Troškovi osoblja (AOP 140 do 142)	139	5	12.134.345	13.009.490
a) Neto plaće i nadnice	140		7.820.795	8.292.357
b) Troškovi poreza i doprinosa iz plaća	141		2.604.058	2.884.764
c) Doprinosi na plaće	142		1.709.492	1.832.369
4. Amortizacija	143		1.857.068	1.772.565
5. Ostali troškovi	144	6	1.952.869	2.062.757
6. Vrijednosna usklađenja (AOP 146+147)	145	7	93.517	0
a) dugotrajne imovine osim financijske imovine	146			
b) kratkotrajne imovine osim financijske imovine	147		93.517	
7. Rezerviranja (AOP 149 do 154)	148	8	1.311.134	441.178
a) Rezerviranja za mirovine, otpremnine i slične obveze	149		1.207.301	441.178
b) Rezerviranja za porezne obveze	150			
c) Rezerviranja za započete sudske sporove	151		103.833	
d) Rezerviranja za troškove obnavljanja prirodnih bogatstava	152			
e) Rezerviranja za troškove u jamstvenim rokovima	153			
f) Druga rezerviranja	154			
8. Ostali poslovni rashodi	155	9	327.030	388.078
III. FINANCIJSKI PRIHODI (AOP 157 do 166)	156	10	57.607	120.180
1. Prihodi od ulaganja u udjele (dionice) poduzetnika unutar grupe	157			
2. Prihodi od ulaganja u udjele (dionice) društava povezanih sudjelujućim interesima	158			
3. Prihodi od ostalih dugotrajnih financijskih ulaganja i zajmova poduzetnicima unutar grupe	159			
4. Ostali prihodi s osnove kamata iz odnosa s poduzetnicima unutar grupe	160			
5. Tečajne razlike i ostali financijski prihodi iz odnosa s poduzetnicima unutar grupe	161			
6. Prihodi od ostalih dugotrajnih financijskih ulaganja i zajmova	162			
7. Ostali prihodi s osnove kamata	163		46.026	114.465


KD KOZALA D.O.O.

12

8. Tečajne razlike i ostali financijski prihodi	164		11.581	5.715
9. Nerealizirani dobiti (prihodi) od financijske imovine	165			
10. Ostali financijski prihodi	166			
IV. FINANCIJSKI RASHODI (AOP 168 do 174)	167	10	16.687	10.706
1. Rashodi s osnovne kamata i slični rashodi s poduzetnicima unutar grupe	168			
2. Tečajne razlike i drugi rashodi s poduzetnicima unutar grupe	169			
3. Rashodi s osnovne kamata i slični rashodi	170		10.689	8.205
4. Tečajne razlike i drugi rashodi	171		5.998	2.501
5. Nerealizirani gubici (rashodi) od financijske imovine	172			
6. Vrijednosna usklađenja financijske imovine (neto)	173			
7. Ostali financijski rashodi	174			
V. UDIO U DOBITI OD DRUŠTAVA POVEZANIH SUDJELUJUĆIM INTERESOM	175			
VI. UDIO U DOBITI OD ZAJEDNIČKIH POTHVATA	176			
VII. UDIO U GUBITKU OD DRUŠTAVA POVEZANIH SUDJELUJUĆIM INTERESOM	177			
VIII. UDIO U GUBITKU OD ZAJEDNIČKIH POTHVATA	178			
IX. UKUPNI PRIHODI (AOP 127+156+175 + 176)	179		32.498.600	32.722.566
X. UKUPNI RASHODI (AOP 133+167+177 + 178)	180		31.822.414	32.359.182
XI. DOBIT ILI GUBITAK PRIJE OPOREZIVANJA (AOP 179-180)	181	11	676.186	363.384
1. Dobit prije oporezivanja (AOP 179-180)	182		676.186	363.384
2. Gubitak prije oporezivanja (AOP 180-179)	183		0	0
XII. POREZ NA DOBIT	184	11	158.688	94.318
XIII. DOBIT ILI GUBITAK RAZDOBLJA (AOP 181-184)	185		517.498	269.066
1. Dobit razdoblja (AOP 181-184)	186		517.498	269.066
2. Gubitak razdoblja (AOP 184-181)	187		0	0

Popratne Bilješke su sastavni dio ovih financijskih izvještaja.

Financijske izvještaje prikazane na stranicama od 8 do 16 odobrila je direktorica dana 19. svibnja 2023.godine.



Nives Torbarina - direktorica

KOMUNALNO DRUŠTVO
KOZALA d.o.o.
RIJEKA, Braće Hlača 2/a

IZVJEŠTAJ O NOVČANIM TOKOVIMA - Indirektna metoda
U razdoblju 01.01.2022. do 31.12.2022.

**Obrazac
POD-NTI**

Obveznik: 54154102647; KD KOZALA d.o.o.

Naziv pozicije	AOP oznaka	Rbr. bilješke	Prethodna godina	Tekuća godina
1	2	3	4	5
Novčani tokovi od poslovnih aktivnosti				
1. Dobit prije oporezivanja	001		676.186	363.384
2. Usklađenja (AOP 003 do 010):	002		6.586.888	3.961.604
a) Amortizacija	003		1.857.068	1.772.565
b) Dobici i gubici od prodaje i vrijednosna usklađenja dugotrajne materijalne i nematerijalne imovine	004			
c) Dobici i gubici od prodaje i nerealizirani dobici i gubici i vrijednosno usklađenje financijske imovine	005		93.517	0
d) Prihodi od kamata i dividendi	006		-57.607	-120.180
e) Rashodi od kamata	007		16.687	10.706
f) Rezerviranja	008			
g) Tečajne razlike (nerealizirane)	009			
h) Ostala usklađenja za nenovčane transakcije i nerealizirane dobitke i gubitke	010		4.677.223	2.298.513
I. Povećanje ili smanjenje novčanih tokova prije promjena u radnom kapitalu (AOP 001+002)	011		7.263.074	4.324.988
3. Promjene u radnom kapitalu (AOP 013 do 016)	012		-1.410.150	191.214
a) Povećanje ili smanjenje kratkoročnih obveza	013		-312.837	262.452
b) Povećanje ili smanjenje kratkotrajnih potraživanja	014		-778.993	482.308
c) Povećanje ili smanjenje zaliha	015		-318.320	-553.546
d) Ostala povećanja ili smanjenja radnog kapitala	016			
II. Novac iz poslovanja (AOP 011+012)	017		5.852.924	4.516.202
4. Novčani izdaci za kamate	018		-16.687	-10.706
5. Plaćeni porez na dobit	019		0	-361.022
A) NETO NOVČANI TOKOVI OD POSLOVNIH AKTIVNOSTI (AOP 017 do 019)	020		5.836.237	4.144.474
Novčani tokovi od investicijskih aktivnosti				
1. Novčani primici od prodaje dugotrajne materijalne i nematerijalne imovine	021			
2. Novčani primici od prodaje financijskih instrumenata	022			
3. Novčani primici od kamata	023		57.607	120.180
4. Novčani primici od dividendi	024			
5. Novačani primici s osnove povrata danih zajmova i štednih uloga	025			2.135.000
6. Ostali novčani primici od investicijskih aktivnosti	026			
III. Ukupno novčani primici od investicijskih aktivnosti (AOP 021 do 026)	027		57.607	2.255.180
1. Novčani izdaci za kupnju dugotrajne materijalne i nematerijalne imovine	028		-1.399.522	-570.206
2. Novčani izdaci za stjecanje financijskih instrumenata	029			
3. Novačani izdaci s osnove danih zajmova i štednih uloga za razdoblje	030		-150.000	-2.750.000
4. Stjecanje ovisnog društva, umanjeno za stečeni novac	031			
5. Ostali novčani izdaci od investicijskih aktivnosti	032			


KD KOZALA D.O.O.

14

IV. Ukupno novčani izdaci od investicijskih aktivnosti (AOP 028 do 032)	033		-1.549.522	-3.320.206
B) NETO NOVČANI TOKOVI OD INVESTICIJSKIH AKTIVNOSTI (AOP 027+033)	034		-1.491.915	-1.065.026
Novčani tokovi od financijskih aktivnosti				
1. Novčani primici od povećanja temeljnog (upisanog) kapitala	035			
2. Novčani primici od izdavanja vlasničkih i dužničkih financijskih instrumenata	036			
3. Novčani primici od glavnice kredita, pozajmica i drugih posudbi	037		114.300	106.400
4. Ostali novčani primici od financijskih aktivnosti	038			
V. Ukupno novčani primici od financijskih aktivnosti (AOP 035 do 038)	039		114.300	106.400
1. Novčani izdaci za otplatu glavnice kredita, pozajmica i drugih posudbi i dužničkih financijskih instrumenata	040			
2. Novčani izdaci za isplatu dividendi	041			
3. Novčani izdaci za financijski najam	042		-1.028.800	-124.400
4. Novčani izdaci za otkup vlastitih dionica i smanjenje temeljnog (upisanog) kapitala	043			
5. Ostali novčani izdaci od financijskih aktivnosti	044			
VI. Ukupno novčani izdaci od financijskih aktivnosti (AOP 040 do 044)	045		-1.028.800	-124.400
C) NETO NOVČANI TOKOVI OD FINANCIJSKIH AKTIVNOSTI (AOP 039+045)	046		-914.500	-18.000
1. Nerealizirane tečajne razlike po novcu i novčanim ekvivalentima	047			
D) NETO POVEĆANJE ILI SMANJENJE NOVČANNIH TOKOVA (AOP 020+034+046+047)	048		3.429.822	3.061.448
E) NOVAC I NOVČANI EKVIVALENTI NA POČETKU RAZDOBLJA	049		4.727.016	8.156.838
F) NOVAC I NOVČANI EKVIVALENTI NA KRAJU RAZDOBLJA (AOP 048+049)	050		8.156.838	11.218.286

Popratne Bilješke su sastavni dio ovih financijskih izvještaja.

Financijske izvještaje prikazane na stranicama od 8 do 16 odobrila je direktorica dana 19. svibnja 2023.godine.



KOMUNALNO DRUŠTVO
KOZALA d.o.o.
RIJEKA, Braće Hlača 2/a

Nives Torbarina - direktorica

IZVJEŠTAJ O PROMJENAMA KAPITALA ZA 2022. GODINU

HRK

Naziv pozicije	2021	2022
Temeljni /Upisani/ kapital	14 651 300	14 651 300
Kapitalne rezerve	---	---
Rezerve iz dobiti	2 894 312	2 894 312
Zadržana dobit	863 902	1 381 400
Preneseni gubitak	---	---
Dobit poslovne godine	517 498	269 066
Manjinski interes	---	---
Ukupno kapital i rezerve	18 927 012	19 196 078

Popratne Bilješke su sastavni dio ovih finansijskih izvještaja.

Financijske izvještaje prikazane na stranicama od 8 do 16 odobrila je direktorica dana 19. svibnja 2023.godine.



KOMUNALNO DRUŠTVO
KOZALA d.o.o.
RIJEKA, Braće Hlača 2/a

Nives Torbarina - direktorica