



REPUBLIKA HRVATSKA  
PRIMORSKO-GORANSKA ŽUPANIJA

**GRAD RIJEKA**

**Gradonačelnik**

KLASA: 024-02/23-01/56-37

URBROJ: 2170-1-02-00-23-87

Rijeka, 29. 6. 2023.

Gradonačelnik je 29. lipnja 2023. godine donio sljedeći

### **z a k l j u č a k**

1. Prihvaća se Izvještaj o poslovanju komunalnog društva Čistoća d.o.o. za 2022. godinu.
2. Izvještaj iz točke 1. ovog zaključka prosljeđuje se Gradskom vijeću Grada Rijeke na razmatranje i usvajanje.



**GRADONAČELNIK**

  
**Marko FILIPOVIĆ**

**Dostaviti:**

1. Gradskom vijeću, n/r predsjednice
2. Upravni odjel za komunalni sustav i promet,  
n/r Maje Malnar, Irene Kapović, Andree Bakarčić
3. KD Čistoća d.o.o., n/r direktora
4. Poslovni sustavi d.o.o., n/r direktorice
5. Upravni odjel za poslove Gradonačelnika,  
Gradskog vijeća i mjesnu samoupravu,  
n/r Mirne Hriljac Nikšić i Federike Nikolić



**REPUBLIKA HRVATSKA**  
**PRIMORSKO-GORANSKA ŽUPANIJA**  
**GRAD RIJEKA**  
**Gradonačelnik**

Rijeka, 29. 6. 2023.

**Gradsko vijeće Grada Rijeke**  
**n/r predsjednice Ane Trošelj**

Na temelju članka 58. Statuta Grada Rijeke („Službene novine Primorsko-goranske županije“ broj 24/09, 11/10 i 5/13 i „Službene novine Grada Rijeke“ broj 7/14, 12/17, 9/18, 11/18-pročišćeni tekst, 2/20 i 3/21) podnosim Gradskom vijeću Grada Rijeke na razmatranje i usvajanje **Izvještaj o poslovanju komunalnog društva Čistoća d.o.o. za 2022. godinu.**

Na temelju članka 66. stavka 3. Poslovnika Gradskog vijeća Grada Rijeke („Službene novine Primorsko-goranske županije“ broj 29/09, 14/13 i 22/13-ispr. i „Službene novine Grada Rijeke“ broj 10/17, 14/18, 2/19-pročišćeni tekst, 2/20 i 3/21) za izvjestitelje na sjednici Gradskog vijeća Grada Rijeke određujem Maju Malnar, privremenu pročelnicu Upravnog odjela za komunalni sustav i Bojana Jurdanu, direktora komunalnog društva Čistoća d.o.o.



**GRADONAČELNIK**

**Marko FILIPOVIĆ**



REPUBLIKA HRVATSKA  
PRIMORSKO-GORANSKA ŽUPANIJA  
GRAD RIJEKA

**Upravni odjel za komunalni sustav i promet**

KLASA: 363-02/23-04/23

URBROJ: 2170-1-07-00-23-1

Rijeka, dana 29. lipnja 2023. godine

**MATERIJAL ZA GRADONAČELNIKA  
za razmatranje**

**Predmet: Izvještaj o poslovanju KD Čistoća za 2022. godinu**

Materijal izradili:

Eduard Krmpotić, Poslovni sustavi d.o.o.

Valentina Burulić, KD Čistoća d.o.o.

Koordinatori:

Davorka Zoretić, Poslovni sustavi d.o.o.

Emina Ćosić, Poslovni sustavi d.o.o.

Irena Kapović, Grad Rijeka

Andrea Bakarčić, Grad Rijeka

Član uprave – direktorica, Poslovni sustavi d.o.o.:

Silvija Lučić

Direktor KD Čistoća d.o.o.:

Bojan Jurdana



**Privremena pročelnica**

**Maja Malnar**



Komunalno društvo  
**ČISTOĆA d.o.o. - Rijeka**

**IZVJEŠTAJ O  
POSLOVANJU**  
ZA 2022. godinu

## SADRŽAJ:

	stranica
<b>I. BILJEŠKE UZ TEMELJNA FINACIJSKA IZVJEŠĆA</b>	<b>3</b>
1. UVOD	3
2. BILANCA	5
2.1. POJAŠNJENJA UZ POZICIJE AKTIVE	5
2.2. POJAŠNJENJA UZ POZICIJE PASIVE	8
3. RAČUN DOBITI I GUBITKA	11
3.1. POJAŠNJENJA UZ POZICIJE RAČUNA DOBITI I GUBITKA	11
4. IZVJEŠTAJ O OSTALOJ SVEOBUHVAATNOJ DOBITI	15
5. POKAZATELJI USPJEŠNOSTI POSLOVANJA	16
6. IZVJEŠTAJ O NOVČANOM TIJEKU	18
7. IZVJEŠĆE O PROMJENAMA KAPITALA	20
<b>II. OSTVARENJE PLANA POSLOVANJA</b>	<b>22</b>
1. UVOD	22
2. OBUJAM PRUŽANJA USLUGA	23
3. KADROVI	25
4. ELEMENTI VEZANI ZA OSTVARENJE PRIHODA	28
5. ELEMENTI VEZANI ZA OSTVARENJE RASHODA	30
6. SUBVENCije KOMUNALNIH USLUGA	34
7. INVESTICIJSKE AKTIVNOSTI ZAJEDNO S JEDINICAMA LOKALNE SAMOUPRAVE	35
8. INVESTICIJSKE AKTIVNOSTI DRUŠTVA	37
<b>III. ZAKLJUČAK</b>	<b>49</b>
<b>IV. PRILOZI</b>	<b>51</b>

# I. BILJEŠKE UZ TEMELJNA FINACIJSKA IZVJEŠĆA

Izveštaj o poslovanju za 2022. godinu sastavljen je u skladu sa Zakonom o računovodstvu (NN 78/15, 134/15, 120/16, 116/18, 42/20, 47/20i 114/22) i Međunarodnim standardima financijskog izvještavanja (MSFI) i izveden iz financijskih izvještaja sastavljenih prema zahtjevima Pravilnika o strukturi i sadržaju financijskih izvještaja (NN 95/16). Struktura i sadržaj prikazanih financijskih izvještaja u skladu je s odredbama MRS-a 1.

Temeljem čl. 35., čl. 40., čl. 46. i članaka 51.- 53. Društvenog ugovora Komunalnog društva ČISTOĆA d.o.o. Rijeka, te točke 78. Računovodstvenih politika podnose se ove bilješke u kojima će biti obrazloženi financijski pokazatelji poslovanja Društva.

## 1. UVOD

Komunalno društvo Čistoća društvo s ograničenom odgovornošću za održavanje čistoće i gospodarenje otpadom sa sjedištem u Rijeci, upisano je u sudski registar Trgovačkog suda u Rijeci u registarski uložak s matičnim brojem subjekta upisa (MBS) 040013304.

Društvo je registrirano za obavljanje sljedećih djelatnosti:

- čišćenje svih vrsta objekata
- reciklaža
- održavanje i popravak motornih vozila
- uslužne djelatnosti u biljnoj proizvodnji
- uređenje i održavanje krajolika
- trgovina na veliko cvijećem i sadnicama
- uređenje i održavanje parkova, drvoreda, zelenih i rekreacijskih površina
- obrada otpada
- prijevoz otpada
- gospodarenje ambalažom i ambalažnim otpadom
- skupljanje otpada
- zbrinjavanje otpada
- skladištenje otpada
- gospodarenje posebnim kategorijama otpada
- sanacija okoliša
- proizvodnja električne energije
- gospodarenje problematičnim otpadom
- trgovanje otpadom
- popravak predmeta za osobnu uporabu i kućanstvo
- trgovina popravljenim i doradenim predmetima i uređajima iz kućanstva
- trgovina robom za osobnu potrošnju ili uporabu u kućanstvu

U Društvu su pojedine djelatnosti, funkcije i službe, izvršavanje poslova te radnih zadataka unutar njih, organizirane i statusno situirane prema sljedećim sektorima:

1. Uprava Društva
2. Ured Direktora
3. Sektor poslovne podrške
4. Sektor za razvoj i tehničke poslove
5. Sektor javnih usluga
6. Sektor održavanja

Organi Društva su:

- Skupština
- Nadzorni odbor
- Uprava - direktor

Skupštinu Društva čine predstavnici osnivača.

Komunalno društvo ČISTOĆA d.o.o. u vlasništvu je Grada Rijeke (82,35%), Grada Bakra (3,84%), Grada Kastva (2,58%), Grada Kraljevice (2,35%), te Općine Viškovo (2,34%), Općine Čavle (2,16%), Općine Kostrena (2,07%), Općine Jelenje (1,81%) i Općine Klana (0,50%).

Nadzorni odbor ima pet članova i to:

- Petra Karanikić – predsjednik
- Vesna Špalj – zamjenik predsjednika
- Robert Simčić – član
- Mia Mihelčić – član
- Esad Jašari – član

Od 03. prosinca 2016. do 13. travnja 2023. godine direktor Društva je Jasna Kukuljan, dipl. ing.

Od 14. travnja 2023. godine direktor Društva je Bojan Jurdana dipl. ing.

Temeljem članka 5. Zakona o računovodstvu Društvo je razvrstano u velike obveznike.

Financijsko poslovanje utvrđeno je Smjernicama poslovanja i Godišnjim planom poslovanja usvojenim na Nadzornom odboru i Skupštini Društva.

Plan poslovanja određuje obujam pružanja usluga, potrebne kadrove i troškove poslovanja.

U nastavku slijedi prikaz ostvarenih prihoda i rashoda kao i prikaz poslovnog rezultata KD ČISTOĆA d.o.o. Rijeke.

## 2. BILANCA

Temeljna financijska izvješća sastavljena su sukladno Međunarodnim standardima financijskog izvješćivanja, Zakonu o računovodstvu te usvojenim Računovodstvenim politikama Društva. Iskazani podaci su objektivni i realni.

U nastavku slijede pojašnjenja vezana uz bilancu, račun dobiti i gubitka, izvještaj o novčanom tijeku, izvještaj o promjenama kapitala, te poslovni rezultat po djelatnostima s osvrtom na obujam usluga, kadrove i troškove poslovanja.

### 2.1. POJAŠNENJA UZ POZICIJE AKTIVE

Tablica 1

Bilješka	AKTIVA	2021	Struktura %	2022.	Struktura %	Indeks
	0	1	2	3	4	5(3/1)
<b>2.1.1. DUGOTRAJNA IMOVINA</b>		<b>138.361.540</b>	<b>74,81</b>	<b>137.664.893</b>	<b>77,41</b>	<b>99,50</b>
nematerijalna imovina		4.080.538		3.265.708		80,03
materijalna imovina		132.394.318		132.188.045		99,84
financijska imovina		1.328.712		1.232.732		92,78
dugoročna potraživanja		0		0		0,00
odgođena porezna imovina		557.972		978.408		175,35
<b>2.1.2. KRATKOTRAJNA IMOVINA</b>		<b>45.653.090</b>	<b>24,68</b>	<b>39.113.270</b>	<b>21,99</b>	<b>85,67</b>
zalihe materijala		5.588.421		3.873.897		69,32
potraživanja		29.466.632		27.369.124		92,88
kratkotrajna financijska imovina		240.000		41.031		17,10
novac u banci i blagajni		10.358.037		7.829.218		75,59
<b>PLAĆENI TROŠKOVI BUDUĆEG</b>						
<b>2.1.3. RAZDOBLJA I OBRAČUNATI PRIHODI</b>		<b>938.224</b>	<b>0,51</b>	<b>1.056.573</b>	<b>0,59</b>	<b>112,61</b>
<b>UKUPNO AKTIVA:</b>		<b>184.952.854</b>	<b>100,00</b>	<b>177.834.736</b>	<b>100,00</b>	<b>96,15</b>
<b>IZVANBILANČNI ZAPISI</b>		<b>27.974.146</b>		<b>83.975.496</b>		<b>300,19</b>

Ukupna aktiva u 2022. godini je u odnosu na prethodnu 2021. godinu manja za 3,85%.

**2.1.1. DUGOTRAJNA IMOVINA** u aktivi sudjeluje sa 77,41% i u 2022. godini bilježi smanjenje od 0,50% u odnosu na 2021. godinu zbog smanjenja materijalne, nematerijalne i financijske imovine.

Udio **materijalne imovine** u dugotrajnoj imovini je 96,02%, a ostatak od 3,98% čine nematerijalna imovina i financijska imovina.

**Materijalna imovina** u iznosu od 132.188.045 kn sastoji se od: materijalne imovine u pripremi u iznosu od 21.906.315 kn, zemljišta u iznosu od 44.340.664 kn, građevinskih objekata u iznosu od 43.624.502 kn, alata, pogonskog inventara i transportne imovine u iznosu 20.494.300 kn te ostale materijalne imovine u iznosu od 21.906.315 kn.



U 2022. godini Društvo provodi investicijske aktivnosti sukladno Planu poslovanja te ulaže u novu imovinu i opremu, u cilju ostvarivanja planiranog obujma i povećanja kvalitete pružanja usluge.

Amortizacija za 2022. godinu obračunata je u iznosu od 15.438.426 kn, a obračunata je primjenom pravocrtne metode otpisa u skladu s točkom 24. Računovodstvenih politika. Za obračun amortizacije u 2022. godini primijenjene su iste stope amortizacije kao i u 2021. godini.

**Nematerijalna imovina** u iznosu od 3.265.708 kn, manja je u odnosu na prethodnu godinu za 19,97%.

Uz priznavanje materijalne imovine s pravom uporabe, nematerijalna imovina najvećim dijelom sastoji se od ulaganja u licencije te projektne i tehničku dokumentaciju.

**Financijska imovina** se sastoji od udjela KD Čistoća d.o.o. u temeljnom kapitalu TD Ekoplus d.o.o. te dionica Instituta IGH d.d., Pevex d.d. i Magma d.d. nakon završenih predstečajnih postupaka.

**KRATKOTRAJNA IMOVINA** zastupljena je u ustrojstvu aktive s iznosom od 39.113.270 kn, odnosno s 21,99%.

**Zalihe materijala** sastoje se od zaliha goriva i maziva, rezervnih dijelova, sitnog inventara, auto guma, zaštitne odjeće i obuće te zalihe individualnih spremnika za prikupljanje miješanog komunalnog otpada u iznosu od 2.729.113 kn, koji se dodjeljuju korisnicima sukcesivno u suradnji s jedinicama lokalne samouprave.

**Potraživanja** u iznosu od 27.369.124 kn obuhvaćaju potraživanja od kupaca u iznosu od 24.093.804 kn, potraživanja od države i drugih institucija u iznosu od 2.730.686 kn te ostala potraživanja u iznosu od 544.634 kn.

**Novac u banci i blagajni** u ukupnom iznosu od 7.829.218 kn odnosi se na novac na žiro računu razvojnih sredstava u iznosu od 5.997.332 kn i vlastitog novca u iznosu od 1.831.886 kn.

U nastavku slijedi tablični prikaz obrtaja kratkotrajne imovine u odnosu na ukupne prihode.

#### 2.1.2.1. Koeficijent obrtaja kratkotrajne imovine

Tablica 2

OPIS	2021.	2022.
Ukupni prihodi	148.888.898	163.499.200
Kratkotrajna (obrotna) imovina	45.653.090	39.113.270
Koeficijent obrtaja kratkotrajne imovine	3,26	4,18

Koeficijent obrtaja kratkotrajne imovine prikazuje odnos ukupnog prihoda i kratkotrajne imovine. Ovaj pokazatelj predstavlja mjerilo efikasnosti upravljanja

kratkotrajnom imovinom, jer pokazuje koliko je kratkotrajne imovine društva potrebno vezati da bi se ostvarila određena visina prihoda.

Iz tabličnog prikaza je vidljivo da se koeficijent obrtaja kratkotrajne imovine u 2022. godini povećao za 28,22% u odnosu na 2021. godinu.

#### 2.1.2.2. Koeficijent obrtaja ukupnih potraživanja

Tablica 3

O P I S	2021.	2022.
Ukupni prihodi	148.888.898	163.499.220
Potraživanja	29.466.632	27.369.124
Koeficijent obrtaja ukupnih potraživanja	5,05	5,97

Koeficijent obrtaja ukupnih potraživanja predstavlja omjer ukupnih prihoda i potraživanja.

Koeficijent obrtaja potraživanja u 2022. godini se povećao u odnosu na 2021. godinu za 18,21%.

#### 2.1.2.3. Trajanje naplate ukupnih potraživanja

Tablica 4

O P I S	2021.	2022.
Broj dana u godini	365	365
Koeficijent obrtaja potraživanja	5,05	5,97
Trajanje naplate potraživanja	72,28	61,14

Na osnovi koeficijenta potraživanja moguće je izračunati trajanje naplate potraživanja kao omjer broja dana u godini i koeficijenta obrtaja potraživanja.

Rok naplate ukupnih potraživanja se u 2022. godini u odnosu na 2021. godinu se smanjio za 11 dana.

**2.1.3. PLAĆENI TROŠKOVI BUDUĆEG RAZDOLJBA** zastupljeni su u ustrojstvu aktive s 1.056.573 kuna ili 0,59% i sastoje se od plaćenih budućih troškova osiguranja.

## 2.2. POJAŠNJENJA UZ POZICIJE PASIVE

Tablica 5

Bilješka	PASIVA	31.12.2021.	Struktura %	31.12.2022.	Struktura %	Indeks
	0	1	2	3	4	5 (3/1)
<b>2.2.1. KAPITAL I REZERVE</b>		<b>65.955.658</b>	<b>35,66</b>	<b>61.045.524</b>	<b>34,33</b>	<b>92,56</b>
TEMELJNI UPISANI KAPITAL		24.492.600		24.492.600		100,00
KAPITALNE REZERVE		40.971.887		40.971.887		100,00
neupisani kapital - zemljište		88.300		88.300		100,00
otkup zemljišta Marinići iz razvojnih sredstava		2.209.449		2.209.449		100,00
zemljište Mihačeva draga iz razvojnih sredstava		26.799.144		26.799.144		100,00
zemljište Osječka iz razvojnih sredstava		11.874.994		11.874.994		100,00
REZERVE IZ DOBITI		0		0		0,00
REVALORIZACIJSKE REZERVE		154.607		154.607		100,00
revalorizacija zemljišta		154.607		154.607		100,00
ZADRŽANA DOBIT/PRENESENI GUBITAK		291.732		336.564		115,37
DOBIT/GUBITAK TEKUĆE GODINE		44.832		-4.910.134		-10952,30
<b>2.2.2. REZERVIRANJA</b>		<b>5.070.730</b>	<b>2,74</b>	<b>4.582.397</b>	<b>2,58</b>	<b>90,37</b>
<b>2.2.3. DUGOROČNE OBVEZE</b>		<b>14.798.850</b>	<b>8,00</b>	<b>13.734.775</b>	<b>7,72</b>	<b>92,81</b>
<b>2.2.4. KRATKOROČNE OBVEZE</b>		<b>34.483.896</b>	<b>18,64</b>	<b>39.660.474</b>	<b>22,30</b>	<b>115,01</b>
obveze prema bankama i drugim financijskim institucijama		4.465.500		10.573.663		236,79
obveze za predujmove		5.616		3.261		58,07
obveze prema dobavljačima		16.420.980		16.720.421		101,82
obveze prema zaposlenicima		2.680.107		2.923.637		109,09
obveze za poreze i doprinose		1.857.870		1.392.852		74,97
ostale kratkoročne obveze		9.053.823		8.046.640		88,88
<b>ODGOĐENO PLAĆANJE</b>						
<b>2.2.5. TROŠKOVA I PRIHODA BUDUĆEG RAZDOBLJA</b>		<b>64.643.720</b>	<b>34,95</b>	<b>58.811.566</b>	<b>33,07</b>	<b>90,98</b>
<b>UKUPNO PASIVA:</b>		<b>184.952.854</b>	<b>100,00</b>	<b>177.834.736</b>	<b>100,00</b>	<b>96,15</b>
<b>2.2.6. IZVANBILANČNI ZAPISI</b>		<b>27.974.146</b>		<b>83.975.496</b>		<b>300,19</b>

**2.2.1. KAPITAL I REZERVE** u ustrojstvu pasive sudjeluju u iznosu od 61.045.524 kn, što čini 34,33% ukupne pasive.

**Temeljni kapital** upisan u Trgovačkom sudu iznosi 24.492.600 kn.

U 2022. godini temeljni kapital je nepromijenjen u odnosu na 2021. godinu.

**Kapitalne rezerve** u ukupnom iznosu od 40.971.887 kn sastoje se od:

- a) vrijednosti zemljišta neupisanog u Trgovački sud u iznosu od 88.300 kn
- b) ulaganja iz razvojnih sredstava za:
  - zemljište koje je u ranijim godinama otkupljeno od građana vlasnika parcela na kojima se nalazi odlagalište komunalnog otpada Viševac u iznosu od 2.209.449 kn,
  - zemljišta u Mihačevoj dragi u iznosu od 26.799.144 kn,
  - zemljište na kojem se nalazi Komunalna garaža Škurinje u iznosu od 11.874.994 kn.

**Revalorizacijske rezerve** se odnose na revaloriziranu vrijednost zemljišta u Vukovarskoj ulici nakon prodaje u iznosu od 154.607 kn.

**Zadržana dobit** iznosi 336.564 kn.

**Gubitak poslovne godine** iznosi **4.910.134 kn.**

**2.2.2. REZERVIRANJA** iznose 4.582.397 kn i u ustrojstvu pasive sudjeluju s 2,58%.

Društvo je u 2022. godini iskazalo obvezu za dugoročna rezerviranja za otpremnine i jubilarne nagrade u iznosu od 2.618.188 kn, sukladno MRS-19 – Primanja zaposlenih.

Ostala rezerviranja odnose se na rezerviranja za neiskorištene godišnje odmore u iznosu od 1.964.209 kn.

**2.2.3. DUGOROČNE OBVEZE** na dan 31.12.2022. godine iznose 13.734.775 kn i u ustrojstvu pasive sudjeluju s 7,72%.

Na ovoj poziciji evidentirano je:

- dugoročni dio obveze za kredit Erste&Steiermarkische Bank d.d. iz 2017. godine za financiranje zbrinjavanja i prijevoza otpada do otvaranja CGO Marišćina u iznosu od 2.001.912 kn,
- dugoročni dio obveze za financijski leasing za nabavu imovine u iznosu od 4.816.614 kn,
- dugoročni dio obveza za ugovorene najmove (MSFI 16) u iznosu od 1.336.849 kn
- dugoročni dio obveze za kredit Erste&Steiermarkische Bank d.d. iz 2021. godine za nabavu opreme za gospodarenja otpadom u iznosu od 5.579.400 kn.

Tekuće dospijeće navedenih dugoročnih obveza iskazano je u kratkoročnim obvezama.

**2.2.4. KRATKOROČNE OBVEZE** u iznosu od 39.660.474 kn sudjeluju u ustrojstvu pasive s 22,30%. Odnose se na obveze za kratkoročni dio dugoročnih obveza za kredite, kratkoročni dio obveze za financijski leasing, obveze prema dobavljačima, obveze prema zaposlenicima (obveza za isplatu neto plaće i naknada plaće za prosinac 2022. godine koja je isplaćena u siječnju 2023. godine), obveze za poreze, doprinose i druge pristojbe (porezi i doprinosi iz i na plaće, porez na dobit, obveze za PDV), obveze za razvojna sredstva te na ostale kratkoročne obveze.

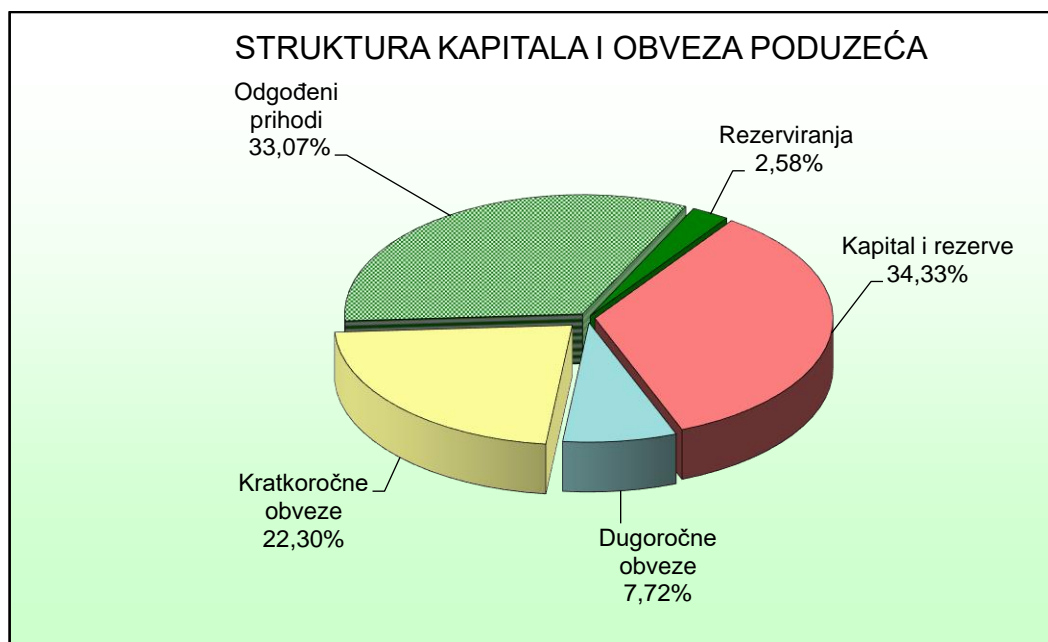
U okviru pozicije **ostale kratkoročne obveze** u iznosu od 8.046.640 kn iskazane su obveze za akumulirana namjenska sredstva u iznosu od 6.364.142 kn, nenaplaćena namjenska sredstva u iznosu od 466.125 kn, obveze za naknadu za građenje u iznosu od 79.369 kn, obveze za jamstva za ozbiljnost ponude u iznosu od 288.117 kn i kratkoročni dio obveze za najmove u iznosu od 848.887 kn.

Temeljem Pravilnika o financiranju razvoja komunalne djelatnosti za investicijske aktivnosti s jedinicama lokalne samouprave tijekom 2022. godine ukupno je utrošeno 34.000 kn razvojnih sredstava.

#### **2.2.5. ODGOĐENO PLAĆANJE TROŠKOVA I PRIHOD BUDUĆEG RAZDOBLJA u 2022. godini iznosi 58.811.566 kn, a u ustrojstvu pasive sudjeluje s 33,07%.**

Odgođeni prihod budućeg razdoblja odnosi se na namjenska sredstva za razvoj iz kojih je financirana nabava dugotrajne imovine i to prema Pravilniku o financiranju razvoja komunalne djelatnosti usvojenom na Skupštini Društva. Prijenos na prihode obavlja se u visini amortizacije za dugotrajnu imovinu nabavljenu iz tih sredstava.

**2.2.6. IZVANBILANČNI ZAPISI** obuhvaćaju potraživanja od kupaca koji su u stečaju i likvidaciji te evidenciju o vlasništvu Grada Rijeke na 1/10 Komunalne garaže Škurinje, izdanih zadužnica za jamstvo, potraživanja od jedinica lokalne samouprave za razvojna sredstva i neiskorišteni dio okvirnog kredita, kao i investicijski kredit u iznosu od 64.796.700 kn (8.600.000 €) za nabavku opreme potrebne za gospodarenje otpadom, za koji je ugovor s bankom zaključen krajem prosinca 2022. godine.



Dijagram 1

### 3. RAČUN DOBITI I GUBITKA

Tablica 6

Bilješka	OPIS	2021.	Struktura %	2022.	Struktura %	Indeks
	0	1	2	3	4	5 (3/1)
<b>3.1.1.</b>	<b>UKUPNI PRIHODI</b>	<b>148.888.898</b>	<b>100,00</b>	<b>163.499.220</b>	<b>100,00</b>	<b>109,81</b>
	prihodi od prodaje	135.946.775	91,31	149.122.330	91,21	109,69
	ostali poslovni prihodi	12.426.447	8,35	13.556.200	8,29	109,09
	financijski prihodi	515.676	0,35	820.690	0,50	159,15
<b>3.1.2.</b>	<b>UKUPNI RASHODI</b>	<b>148.368.707</b>	<b>100,00</b>	<b>168.829.790</b>	<b>100,00</b>	<b>113,79</b>
	materijalni troškovi	71.782.575	48,38	85.127.770	50,42	118,59
	troškovi osoblja	42.283.909	28,50	47.380.815	28,06	112,05
	amortizacija	13.911.251	9,38	15.438.426	9,14	110,98
	ostali troškovi	9.384.177	6,32	11.068.960	6,56	117,95
	vrijednosno usklađivanje kratkotrajne imovine	6.290.970	4,24	6.036.717	3,58	95,96
	rezerviranja	3.302.718	2,23	2.120.799	1,26	64,21
	ostali poslovni rashodi	655.427	0,44	733.086	0,43	111,85
	financijski rashodi	757.680	0,51	923.217	0,55	121,85
	<b>DOBIT/GUBITAK PRIJE</b>	<b>520.191</b>		<b>-5.330.570</b>		<b>-1.024,73</b>
<b>3.1.3.</b>	<b>OPOREZIVANJA</b>					
	POREZ NA DOBIT	-660.811				<b>0,00</b>
	ODGOĐENA POREZNA IMOVINA	185.452		420.436		226,71
<b>3.1.4.</b>	<b>DOBIT/GUBITAK POSLOVNE GODINE</b>	<b>44.832</b>		<b>-4.910.134</b>		<b>-10.952,30</b>

#### 3.1. POJAŠNENJA UZ POZICIJE RAČUNA DOBITI I GUBITKA

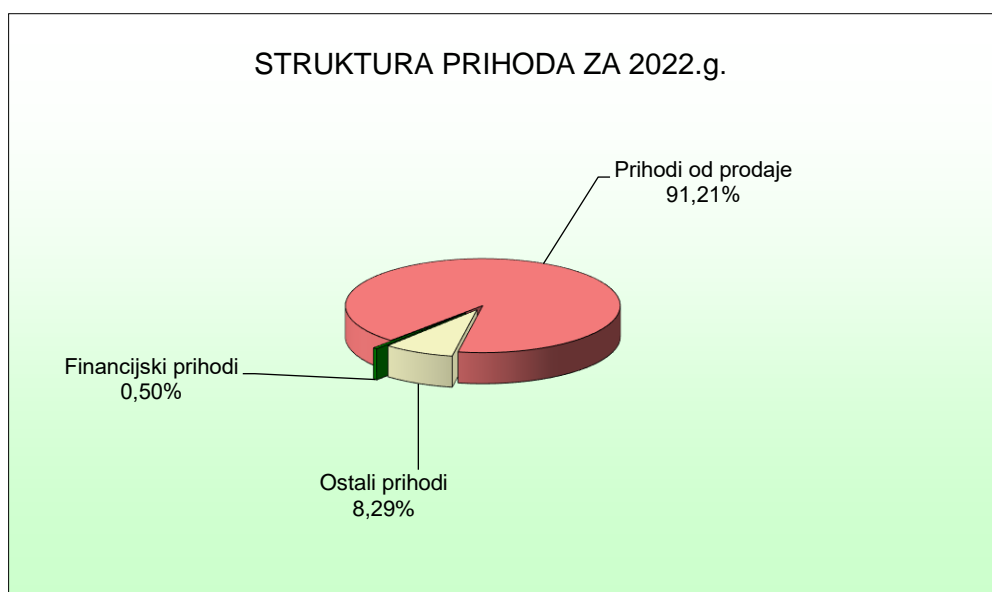
**3.1.1. UKUPNI PRIHODI** u 2022. godini veći su u odnosu na 2021. godinu za 9,81%.

U ustrojstvu ukupnih prihoda s 91,21% sudjeluju **prihodi od prodaje** usluga u iznosu od 149.122.330 kn, za pružanje usluga prikupljanja komunalnog otpada iz domaćinstava, gospodarstva, s brodova, čišćenje i održavanja poslovnih prostora, javno-prometnih površina i zelenih površina.

Povećanje prihoda od pružanja javne usluge prikupljanja miješanog komunalnog otpada, posljedica je povećanja cijene javne usluge prikupljanja miješanog komunalnog otpada od 01. srpnja 2022. g., radi povećanja cijene obrade i zbrinjavanja otpada od strane TD Ekoplus d.o.o.

**Ostali poslovni prihodi** u iznosu od 13.556.200 kn sudjeluju u ukupnim prihodima s 8,29% i u odnosu na prošlu godinu su veći zbog povećanja prihoda od naplaćenih potraživanja iz prethodnih godina, prihoda od refundacija osiguravajućeg društva za naknadu šteta, prihoda od ukidanja rezerviranja te prihoda od prodaje imovine.

**Financijski prihodi** u iznosu od 820.690 kn odnose se na prihode od kamata i tečajnih razlika.



Dijagram 2

**3.1.2. UKUPNI RASHODI** u iznosu od 168.829.790 kn u 2022. godini u odnosu na 2021. godinu povećani su za 13,79%.

**Materijalni troškovi** u iznosu od 85.127.770 kn sudjeluju u ukupnim rashodima s 50,42% i u odnosu na 2021. godinu veći su za 18,59%.

Materijalni troškovi se odnose na troškove zbrinjavanja i prijevoza otpada u iznosu od 46.315.555 kn, troškove goriva u iznosu od 5.889.639 kn, troškove tekućeg održavanja u iznosu od 5.828.874 kn, troškove materijala i energije u iznosu od 2.719.452 kn, troškove rezervnih dijelova u iznosu od 1.464.196 kn, komunalne usluge u iznosu od 5.885.802 kn i ostale troškove.

Povećanje materijalnih troškova posljedica je povećanja cijene obrade i zbrinjavanja otpada od strane TD Ekoplus u veljači 2022. godine, kao i općeg porasta cijena goriva, materijala i energije te ostalih vanjskih troškova.

Kako je TD Ekoplus cijene obrade i zbrinjavanja otpada povećalo u veljači, a Čistoća cijenu javne usluge u srpnju 2022. g. nakon dobivanja potrebnih suglasnosti, u periodu od veljače do lipnja 2022.g. nije ostvaren dostatan prihod za pokriće troškova obrade i zbrinjavanja otpada uslijed povećanja cijena od strane TD Ekoplus.

Struktura ostvarenih materijalnih troškova prikazana je u Tablici 25., str.32.

U 2022. godini pozicija **amortizacije** u iznosu od 15.438.426 kn je u odnosu na proteklu godinu povećana za 10,98%, što je rezultat nabavke dugotrajne materijalne imovine u 2021. godini, kao i priznavanje imovine s pravom uporabe sukladno MSFI 16. Za obračun amortizacije primijenjene su stope amortizacije iste kao u 2021. godini.

**Troškovi osoblja** u iznosu od 47.380.815 kn sudjeluju u ukupnim rashodima s 28,06% i u odnosu na 2021. godinu veći su za 12,05%.

U 2022. godini prosječno isplaćena bruto plaća po radniku iznosila je 10.230 kn uključujući i naknade po Pravilniku o radu. Prosječna neto plaća po radniku iznosila je 7.078 kn.

**Ostali troškovi poslovanja** u iznosu od 11.068.960 kn sudjeluju u ustrojstvu rashoda sa 6,56%.

Ostali troškovi poslovanja obuhvaćaju naknade troškova zaposlenima (prijevoz, regres, pomoći) u iznosu od 6.880.165 kn, troškove bankarskih usluga, platnog prometa, pristojbi od 373.684 kn, troškove osiguranja u iznosu od 2.915.119 kn, troškove komunalne naknade i vodne naknade u iznosu od 400.800 kn te ostale troškove.

Struktura ostvarenih ostalih troškova prikazana je u Tablici 26., str. 33.

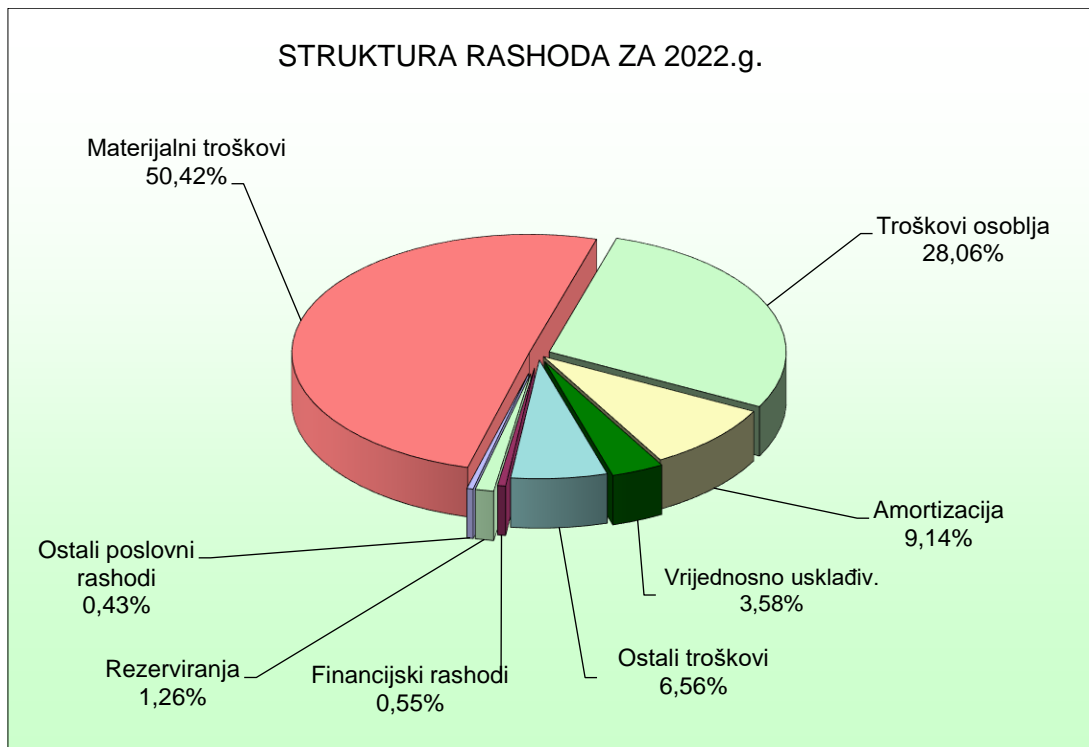
**Vrijednosno usklađivanje kratkotrajne imovine** u iznosu od 6.036.717 kn u ustrojstvu rashoda sudjeluje s 3,58%.

Društvo je u 2022. godini zbog realnog iskazivanja potraživanja izvršilo vrijednosno usklađenje i otpis kratkoročnih potraživanja kako slijedi:

- vrijednosno usklađenje utuženih potraživanja od kupaca, potraživanja prijavljenih u postupke stečaja i predstečajnih nagodbi u iznosu od 2.859.228 kn,
- vrijednosno usklađenje potraživanja od kupaca za koja je Društvo procijenilo da je naplata neizvjesna u iznosu od 1.115.425 kn,
- otpis potraživanja od kupaca za subvencije u iznosu od 1.863.963 kn,
- otpis nenaplativih potraživanja od kupaca u iznosu od 198.101 kn

**Rezerviranja** u iznosu od 2.120.799 kn sudjeluju s 1,26% u ukupnim rashodima. Društvo je tijekom 2022. godine izvršilo rezerviranja za neiskorištene godišnje odmore u iznosu od 1.964.209 kn te rezerviranja za troškove jubilarnih nagrada u iznosu od 156.590 kn.





Dijagram 3

**Ostali poslovni rashodi** u iznosu od 733.086 kn sudjeluju u ukupnim rashodima s 0,43%.

**Financijski rashodi** u iznosu od 923.217 kn sudjeluju s 0,55% u ukupnim rashodima i odnose se na zatezne kamate, kamate iz leasing poslova, negativne tečajne razlike te kamate i naknade po kreditima banaka.

### 3.1.3. REZULTAT POSLOVANJA

Iz razlike ukupnih prihoda i ukupnih rashoda proizlazi gubitak prije oporezivanja u iznosu od 5.330.570 kn. Odgođena porezna imovina iznosi 420.436 kn.

**Gubitak poslovne godine** nakon oporezivanja iznosi **4.910.134 kn.**

## 4. IZVJEŠTAJ O OSTALOJ SVEOBUH VATNOJ DOBITI

Tablica 8

Bilješka	OPIS 0	2021.	2022.	Indeks
		1	2	3 (2/1)
<b>4.1.</b>	<b>DOBIT ILI GUBITAK RAZDOBLJA</b>	<b>44.832</b>	<b>-4.910.134</b>	<b>-10952,30</b>
	<b>OSTALA SVEOBUH VATNA DOBIT/GUBITAK PRIJE POREZA</b>	<b>0</b>	<b>0</b>	<b>0,00</b>
	T ečajne razlike iz preračuna inozemnog poslovanja	0	0	0,00
	Promjena revalorizacijskih rezervi dugotrajne materijalne i nematerijalne imovine	0	0	0,00
	Dobit ili gubitak s osnove ponovnog vrednovanja financijske imovine raspoložive za prodaju	0	0	0,00
	Dobit ili gubitak s osnove učinkovite zaštite novčanog tijeka	0	0	0,00
	Dobit ili gubitak s osnove učinkovite zaštite neto ulaganja u inozemstvu	0	0	0,00
	Udio u sveobuhvatnoj dobiti/gubitku pridruženih poduzetnika aktuarski dobici/gubici po planovima definiranih primanja	0	0	0,00
	<b>POREZ NA OSTALU SVEOBUH VATNU DOBIT RAZDOBLJA</b>	<b>0</b>	<b>0</b>	<b>0,00</b>
	<b>NETO OSTALA SVEOBUH VATNA DOBIT/GUBITAK RAZDOBLJA</b>	<b>0</b>	<b>0</b>	<b>0,00</b>
<b>4.2.</b>	<b>SVEOBUH VATNA DOBIT ILI GUBITAK RAZDOBLJA</b>	<b>44.832</b>	<b>-4.910.134</b>	<b>-10952,30</b>

Sukladno primjeni Međunarodnih standarda financijskog izvještavanja, MRS-u 1 Prezentiranje financijskih izvještaja Društvo je u obvezi sastavljanja Izvještaja o sveobuhvatnoj dobiti.

Društvo je ostvarilo stavke ostale sveobuhvatne dobiti propisane Pravilnikom o strukturi i sadržaju financijskih izvještaja (NN 130/10) te gubitak razdoblja u iznosu od 4.910.134 kn predstavlja i sveobuhvatni gubitak razdoblja.

## 5. POKAZATELJI USPJEŠNOSTI POSLOVANJA

### 5.1. Pokazatelj ekonomičnosti

Tablica 9

OPIS	2018.*	2019.	2020.	2021.	2022.
Ukupni prihodi	146.808.646	138.915.894	132.749.605	148.888.898	163.499.220
Ukupni rashodi	131.571.748	138.130.951	132.292.791	148.368.707	168.829.790
Ekonomičnost ukupnog poslovanja	1,116	1,006	1,003	1,004	0,968

\*2018. godina je korigirana sukladno prvoj primjeni MRS 19 – Primanja zaposlenih.

Pokazatelj ekonomičnosti mjeri odnos prihoda i rashoda i pokazuje koliko se prihoda ostvari po jedinici rashoda.

### 5.2. Pokazatelj aktivnosti

Tablica 10

OPIS	2018.	2019.	2020.	2021.	2022.
Broj dana u godini	365	365	366	365	365
Koeficijent obrta potraživanja	4,07	4,72	4,73	5,05	5,97
Trajanje naplate potraživanja u danima	89,7	77,3	77,4	72,3	61,1

OPIS	2018.	2019.	2020.	2021.	2022.
Ukupni prihodi	146.808.646	138.915.894	132.749.605	148.888.898	163.499.220
Potraživanje na kraju godine	36.071.868	29.438.592	28.081.465	29.466.632	27.369.124
Koeficijent obrta potraživanja	4,070	4,719	4,727	5,053	5,974

Koeficijent obrta potraživanja stavlja u odnos ukupni prihod sa stanjem potraživanja, te prikazuje koliko puta godišnje se potraživanja naplate.

Na temelju tog koeficijenta računa se prosječno trajanje naplate potraživanja u danima.

U 2022. godini prosječno trajanje naplate potraživanja iznosi 61 dan, što je za jedanaest dana manje nego u prethodnoj godini.

### 5.3. Pokazatelj likvidnosti

Tablica 11

OPIS	2018.	2019.	2020.	2021.	2022.
Kratkotrajna imovina	52.761.524	46.935.519	42.720.939	45.653.090	39.113.270
Kratkoročne obveze	30.166.352	34.724.636	34.588.257	34.483.896	39.660.474
Koeficijent tekuće likvidnosti	1,749	1,352	1,235	1,324	0,986

Koeficijent tekuće likvidnosti pokazuje u kojoj mjeri kratkotrajna imovina pokriva kratkotrajne obveze.

#### 5.4. Pokazatelj zaduženosti

Tablica 12

OPIS	2018.*	2019.	2020.	2021.	2022.
Ukupne obveze	47.672.435	51.322.452	47.055.068	49.282.746	53.395.249
Ukupna imovina	199.325.050	197.027.002	184.361.270	184.952.854	177.834.736
Koeficijent zaduženosti	0,239	0,260	0,255	0,266	0,300

\*2018. godina je korigirana sukladno prvoj primjeni MRS 19 – Primanja zaposlenih.

Koeficijent zaduženosti pokazuje u kojoj se mjeri Društvo financira iz tuđih izvora sredstava. Vrijednost ovog pokazatelja mora biti što manja, što znači da se manje financira tuđim kapitalom i niži je financijski rizik.

## 6. IZVJEŠTAJ O NOVČANOM TIJEKU

Tablica 13

OPIS NOVČANIH TIJEKOVA	2021.	2022.
<b>NOVČANI TIJEK OD POSLOVNIH AKTIVNOSTI</b>		
Novčani primici od kupaca	153.529.592	170.272.456
Novčani primici od osiguranja za naknadu šteta	878.204	1.487.179
Novčani izdaci dobavljačima	(90.182.774)	(104.066.251)
Novčani izdaci za zaposlene	(47.635.543)	(54.333.812)
Novčani izdaci za osiguranje za naknade šteta	(2.645.195)	(2.915.119)
Ostali novčani primici i izdaci	(2.338.090)	3.771.800
<b>Novac iz poslovanja</b>	<b>11.606.194</b>	<b>14.216.253</b>
Novčani izdaci za kamate	(53.766)	(119.550)
Plaćeni porez na dobit	(502.486)	(1.017.807)
<b>NETO NOVČANI TIJEK OD POSLOVNIH AKTIVNOSTI</b>	<b>11.049.942</b>	<b>13.078.896</b>
<b>NOVČANI TIJEK OD INVESTICIJSKIH AKTIVNOSTI</b>		
Novčani primici od prodaje dugotrajne materijalne i nemat. imovine	43.400	88.204
Ostali novčani primici od investicijskih aktivnosti	1.167.161	862.286
<b>UKUPNO NOVČANI PRIMICI OD INVESTICIJSKIH AKTIVNOSTI</b>	<b>1.210.561</b>	<b>950.490</b>
Novčani izdaci za kupnju dugotrajne materijalne i nemat. imovine	(12.421.078)	(21.560.048)
Ostali novčani izdaci iz investicijskih aktivnosti	-	-
<b>UKUPNO NOVČANI IZDACI OD INVESTICIJSKIH AKTIVNOSTI</b>	<b>(12.421.078)</b>	<b>(21.560.048)</b>
<b>NETO NOVČANI TIJEK OD INVESTICIJSKIH AKTIVNOSTI</b>	<b>(11.210.517)</b>	<b>(20.609.558)</b>
<b>NOVČANI TIJEK OD FINACIJSKIH AKTIVNOSTI</b>		
Novčani primici od glavnice kredita, pozajmica i drugih posudbi	6.672.425	12.253.507
Ostali primici od financijskih aktivnosti	0	171.955
<b>UKUPNO NOVČANI PRIMICI OD FINACIJSKIH AKTIVNOSTI</b>	<b>6.672.425</b>	<b>12.425.463</b>
Novčani izdaci za otplatu glavnice kredita, pozajmica i drugih posudbi i dužničkih financijskih instrumenata	(4.585.488)	(3.777.122)
Novčani izdaci za financijski najam	(3.119.525)	(2.844.719)
Ostali novčani izdaci od financijskih aktivnosti	(695.408)	(803.603)
<b>UKUPNO NOVČANI IZDACI OD FINACIJSKIH AKTIVNOSTI</b>	<b>(8.400.421)</b>	<b>(7.425.443)</b>
<b>NETO NOVČANI TIJEK OD FINACIJSKIH AKTIVNOSTI</b>	<b>(1.727.996)</b>	<b>5.000.019</b>
Nerealizirane tečajne razlike po novcu i novčanim ekvivalentima	-	1.822
<b>NETO POVEĆANJE ILI SMANJENJE NOVČANIH TIJEKOVA</b>	<b>(1.888.571)</b>	<b>(2.528.820)</b>
NOVAC I NOVČANI EKVIVALENTI NA POČETKU RAZDOBLJA	12.246.608	10.358.037
NOVAC I NOVČANI EKVIVALENTI NA KRAJU RAZDOBLJA	10.358.037	7.829.218

Novčani tijek od poslovnih aktivnosti u dijelu primitaka od kupaca viši je u 2022. godini u odnosu na 2021. godinu radi povećanja prihoda od pružanja usluge prikupljanja komunalnog otpada.

U dijelu novčanih izdataka novčani tijek od poslovnih aktivnosti veći je u 2022. godini zbog većih novčanih izdataka za zaposlene i dobavljače, što je u skladu s povećanjem troškova osoblja i materijalnih troškova.

Novčani tijek od investicijskih aktivnosti odnosi se na primljena sredstva za nabavu dugotrajne imovine te na isplate dobavljačima za nabavu dugotrajne imovine/investicije.

Novčani tijek od financijskih aktivnosti veći je u odnosu na 2021. godinu.

Smanjenje novca i novčanih ekvivalenata u 2022. godini iznosi -2.528.820 kn, a najvećim dijelom proizlazi radi neto novčanih izdataka za investicijske aktivnosti Društva u 2022. godini.

## 7. IZVJEŠĆE O PROMJENAMA KAPITALA

Izveštaj o svim promjenama glavnice je obvezatno izvješće. Određeno je Pravilnikom o strukturi i sadržaju godišnjih financijskih izvještaja. Izvještaj pokazuje promjene u kapitalu Društva tijekom poslovne 2022. godine u usporedbi s 2021. godinom.

Tablica 14

OPIS	KAPITALNE REZERVE				REVALOR. REZERVE	ZADRŽANA DOBIT/PRENE- SENI GUBITAK	DOBIT/GUBITAK TEKUĆE GODINE	UKUPNO
	UPISANI KAPITAL	NEUPISANI KAPITAL	ULAGANJE IZ NAMJENSKIH SREDSTAVA	OSTALE REZERVE				
<b>Stanje 01.01.2021.</b>	23.031.000	88.300	40.406.964	0	154.607	191.620 kn	100.112 kn	63.972.603
<b>Povećanja tijekom 2021.</b>								
-ulaganja u zemljišta kroz otplatu kredita	1.461.600		476.623					1.938.223
<b>Smanjenja tijekom 2021. godine</b>								0
-ostvarena dobit						100.112		100.112
<b>Promjene tijekom 2021.</b>								
-pokrivanje gubitka							44.832	44.832
-preneseni gubitak							(100.112)	(100.112)
<b>Stanje 31.12.2021.</b>	24.492.600	88.300	40.883.587	0	154.607	291.732 kn	44.832 kn	65.955.658
<b>Povećanja tijekom 2022.</b>								
-ulaganja u zemljišta kroz otplatu kredita	0							0
<b>Smanjenja tijekom 2022. godine</b>								
-ostvareni dobitak						44.832		0
<b>Promjene tijekom 2022.</b>								
-pokrivanje gubitka							(4.910.134)	-4.910.134
-preneseni gubitak							(44.832)	0
<b>Stanje 31.12.2022.</b>	24.492.600	88.300	40.883.587	0	154.607	336.564	(4.910.134)	61.045.524

## 7.1. Stupanj kapitalnog pokrića

Tablica 15

OPIS	2021.	2022.
Kapital i rezerve	65.955.658	61.045.524
Ukupne obveze	49.282.746	53.395.249
Stupanj pokrića	1,34	1,14

U 2022. godini je svaka kuna dugovanja bila pokrivena s 1,14 kn vlastitog kapitala, dok je u 2021. godini jedna kuna dugovanja pokrivena s 1,34 kn vlastitog kapitala, što predstavlja smanjenje od 14,93%.



## II. OSTVARENJE PLANA POSLOVANJA

### 1. UVOD

Poslovni rezultat u KD ČISTOĆA d.o.o. se osim financijski, prati i po naturalnim pokazateljima (usporedni prikazi ostvarenja u tekućoj godini s ostvarenjem u prošloj godini i planom za tekuću godinu).

Tako se vide posebnosti u ostvarenju ukupnog prihoda i ukupnih rashoda te konačnog rezultata - dobiti ili gubitka.

Izveštajem se uspoređuje ostvareni rezultat poslovanja u 2022. godini u usporedbi s ostvarenjem u 2021. godini i rebalansom plana za 2022. godinu.

Plan za 2022. godinu je sastavljen na temelju pokazatelja poslovanja u rujnu 2021. godine i očekivanog porasta troškova koji će nastati, a sve prema usvojenim Smjernicama plana poslovanja za 2022. godinu.

Planski dokumenti razmatrani su na sjednicama Nadzornog odbora i Skupštine društva krajem prosinca 2021. godine i u cijelosti su prihvaćeni.

Slijedom tih dokumenata obrađeni su segmenti poslovanja i to:

- *obujam pružanja usluga,*
- *kadrovi,*
- *elementi vezani za ostvarenje prihoda,*
- *elementi vezani za ostvarenje rashoda,*
- *subvencije komunalnih usluga,*
- *investicijske aktivnosti zajedno s jedinicama lokalne samouprave,*
- *investicijske aktivnosti Društva*

te se prema tome prati i ostvarenje, uz pojašnjenje pojedinih stavki kod kojih je uočeno veće odstupanje.

Tijekom godine, analizom poslovanja uočeno je da se u određenim segmentima ne ostvaruje planirana dinamika poslovanja, stoga je sastavljen Rebalans plana za 2022. godinu u prosincu 2022. godine.

U nastavku se daje pregled ostvarenog obujma pruženih usluga, kadrova, elementi vezani za ostvarenje prihoda i rashoda, subvencije komunalnih usluga, investicijske aktivnosti zajedno s jedinicama lokalne samouprave i investicijske aktivnosti Društva.

## 2. OBUJAM PRUŽANJA USLUGA

Planirani obujam usluga u osnovnoj djelatnosti prati se u naturalnim pokazateljima i sastavljen je po vrstama usluga dinamički i prema kalendarskom broju dana.

U odnosu na 2021. godinu usluga odvoza komunalnog otpada bilježi porast broja korisnika u domaćinstvima od 1,20%, a u gospodarstvu bilježi se porast od 0,06%, što je vidljivo u tabličnom prikazu koji slijedi:

### 2.1. PRIKAZ BROJA KORISNIKA USLUGA ODVOZA KOMUNALNOG OTPADA PO JEDINICAMA LOKALNE SAMOUPRAVE

Tablica 16

OPIS	OSTVARENJE 2021.	REBALANS 2022.	OSTVARENJE 2022.	INDEKS	INDEKS
0	1	2	3	4(3/1)	5(3/2)
<b>GRAD RIJEKA</b>					
domaćinstva	60.502	60.605	60.953	100,75	100,57
gospodarstvo	3.856	3.800	3.792	98,34	99,79
<b>GRAD BAKAR</b>					
domaćinstva	3.055	3.034	3.040	99,51	100,20
gospodarstvo	237	239	242	102,11	101,26
<b>GRAD KRALJEVICA</b>					
domaćinstva	2.134	2.136	2.142	100,37	100,28
gospodarstvo	89	90	100	112,36	111,11
<b>GRAD KASTAV</b>					
domaćinstva	3.780	3.802	3.935	104,10	103,50
gospodarstvo	227	230	242	106,61	105,22
<b>OPĆINA KOSTRENA</b>					
domaćinstva	1.749	1.755	1.774	101,43	101,08
gospodarstvo	72	77	84	116,67	109,09
<b>OPĆINA VIŠKOVO</b>					
domaćinstva	5.305	5.490	5.621	105,96	102,39
gospodarstvo	439	461	469	106,83	101,74
<b>OPĆINA KLANA</b>					
domaćinstva	646	652	661	102,32	101,38
gospodarstvo	37	38	35	94,59	92,11
<b>OPĆINA ČAVLE</b>					
domaćinstva	2.331	2.335	2.338	100,30	100,13
gospodarstvo	190	186	183	96,32	98,39
<b>OPĆINA JELENJE</b>					
domaćinstva	1.780	1.788	1.792	100,67	100,22
gospodarstvo	79	81	82	103,80	101,23
<b>UKUPNO:</b>	<b>86.508</b>	<b>86.799</b>	<b>87.485</b>	<b>101,13</b>	<b>100,79</b>
domaćinstva	81.282	81.597	82.256	101,20	100,81
gospodarstvo	5.226	5.202	5.229	100,06	100,52

Tijekom 2022. godine program čišćenja javno-prometnih površina ostvaren je u planiranom obujmu, a u odnosu na prošlu godinu došlo je do povećanja strojnog pometanja, dok ostale stavke čišćenja javno-prometnih površina bilježe smanjenje u odnosu na 2021. godinu.

Na području jedinica lokalne samouprave, suvlasnicima KD Čistoće d.o.o., sukladno sklopljenim ugovorima obavlja se čišćenje javno-prometnih površina, a osiguran je i rad dežurne službe kao i dodatni poslovi prema zahtjevu. Program se utvrđuje sa svakom jedinicom lokalne samouprave početkom godine.

U nastavku se daje prikaz ostvarenog obujma usluga u 2022. godini u odnosu na ostvarenje u 2021. godini te u odnosu na rebalans plana za 2022. godinu po vrstama usluga.

## 2.2. PRIKAZ OSTVARENOG OBUJMA USLUGA U 2022. GODINI U ODNOSU NA OSTVARENI U 2021. GODINI I NA REBALANS PLANA U 2022. GODINI

Tablica 17

VRSTA USLUGE	jed. mj.	OSTVARENJE REBALANS PLANA		OSTVARENJE 2022.	INDEKS	
		2021.	2022.		5 (4/2)	6 (4/3)
0	1	2	3	4	5 (4/2)	6 (4/3)
<b>ČIŠĆENJE JAVNO PROMETNIH POVRŠINA</b>						
- pometanje - ručno	m <sup>2</sup>	111.257.059	97.520.000	95.770.720	86,08	98,21
-pometanje – strojno	m <sup>2</sup>	52.748.076	65.921.577	70.124.507	132,94	106,38
- pranje - ručno	m <sup>2</sup>	5.255.545	5.259.148	5.132.742	97,66	97,60
- pranje - strojno	m <sup>2</sup>	28.709.048	23.774.700	23.470.562	81,75	98,72
<b>Ukupno:</b>	<b>m<sup>2</sup></b>	<b>197.969.728</b>	<b>192.475.425</b>	<b>194.498.531</b>	<b>98,25</b>	<b>101,05</b>
- čišćenje pothodnika	h	4.802	4.800	4.803	100,02	100,06
- dežurna služba:						
- radnici	h	5.166	5.360	5.253	101,68	98,00
- kamion	h	3.710	3.668	3.725	100,40	101,55
- pražnjenje košarica	kom	77.993	78.894	79.763	102,27	101,10
- jesenski program	m <sup>2</sup>	3.629.600	3.629.600	3.629.600	100,00	100,00
<b>ČIŠĆENJE JAVNIH NUŽNIKA</b>	<b>h</b>	<b>11.343</b>	<b>11.400</b>	<b>11.332</b>	<b>99,90</b>	<b>99,40</b>
<b>ODVOZ KOMUNALNOG OTPADA :</b>	<b>t</b>	<b>52.913</b>	<b>52.000</b>	<b>50.061</b>	<b>94,61</b>	<b>96,27</b>
<b>ODRŽAVANJE ZELENIH POVRŠINA</b>						
-izgrabljavanje	m <sup>2</sup>	650.443	650.000	650.111	99,95	100,02
-košnja	m <sup>2</sup>	4.164.106	4.159.500	4.161.405	99,94	100,05
-čišćenje zelenila	m <sup>2</sup>	21.464.989	21.456.111	21.458.898	99,97	100,01
-sadnja gredica	m <sup>2</sup>	2.221	2.488	2.471	111,26	99,32
-sadnja ostalog biljnog materijala	kom	1.009	456	864	85,63	189,47

### 3. KADROVI

Plan kadrova za 2022. godinu sastavljen je na temelju potrebnog broja izvršitelja za svaku djelatnost posebno, što ukupno iznosi 432 radnika.

Radi povećanog broja reciklažnih dvorišta, kao i uvođenja individualnog sustava prikupljanja komunalnog otpada, povećan je broj radnika te je na dan 31.12.2022. godine u Društvu bilo zaposleno 439 radnika, što je za 1,39% više u odnosu na 2021. godinu i za 1,62% više od rebalansa plana za 2022. godinu.

#### 3.1. PRIKAZ BROJNOG STANJA RADNIKA NA DAN 31.12.2022. GODINE U ODNOSU NA REBALANS PLANA ZA 2022. GODINU

Tablica 18

OPIS	BROJNO STANJE NA 31.12.2021.	REBALANS 2022.	BROJNO STANJE NA 31.12.2022.	INDEKS 4(3/1)	INDEKS 5(3/2)
0	1	2	3	4(3/1)	5(3/2)
Uprava Društva	1	1	1	100,00	100,00
Ured Direktora	2	2	2	100,00	100,00
Sektor poslovne podrške	29	29	29	100,00	100,00
Sektor za razvoj i tehničke poslove	10	10	10	100,00	100,00
Sektor javnih usluga	187	189	193	103,21	102,12
Sektor održavanja	202	199	202	100,00	101,51
UKUPNO	431	430	437	101,39	101,63
Pripravnici	2	2	2	100,00	100,00
UKUPNO	433	432	439	101,39	101,62

U 2022. godini ukupno je zaposlen 71 radnik, a istovremeno je iz Društva otišlo 65 radnika i to po osnovi odlaska u mirovinu 14 radnika, po osnovi isteka ugovora na određeno vrijeme 18 radnika, po osnovi sporazumnih prestanaka radnog odnosa 15 radnika, a 18 radnika je dobilo otkaz.

Promatrajući zaposlene po dobnoj strukturi najviše zaposlenih je u dobi od 41 do 50 godina ukupno 147 zaposlenika i u dobi od 51 do 60 godina ukupno 114 zaposlenika.

Prosječna starost zaposlenika u 2022. godini je iznosila 46 godina, a u 2021. godini 45 godina.

### 3.2. PRIKAZ BROJA RADNIKA NA BAZI SATI RADA

Tablica 19

OPIS 0	BROJNO STANJE NA		REBALANS 2022.	BROJNO STANJE NA		INDEKS 4(3/1)	INDEKS 5(3/2)
	31.12.2021. 1	2		31.12.2022. 3	4		
Uprava Društva	1	1	1	1	100,00	100,00	
Ured Direktora	2	2	2	2	100,00	100,00	
Sektor poslovne podrške	29	29	29	29	100,00	100,00	
Sektor za razvoj i tehničke poslove	10	10	10	10	100,00	100,00	
Sektor javnih usluga	172	180	180	180	104,65	100,00	
Sektor održavanja	188	192	192	192	102,13	100,00	
UKUPNO	402	414	414	414	102,99	100,00	
Pripravnici	2	2	2	2	100,00	100,00	
UKUPNO	404	416	416	416	102,97	100,00	

Broj radnika na bazi sati rada razlikuje se od brojnog stanja na dan 31. prosinca 2022. godine zbog ostvarenih sati bolovanja.

### 3.3. PRIKAZ ISKORIŠTENOSTI RADNOG VREMENA U SATIMA U 2021. I 2022. GODINI

Tablica 20

OPIS	2021.	2022.	INDEKS	% UDJELA U 2021.	% UDJELA U 2022.
0	1	2	3 (2/1)	4	5
Redovno radno vrijeme I. smjena	575.063	599.639	104,27	68,20	69,25
Redovno radno vrijeme II. smjena	56.459	55.174	97,72	6,70	6,37
Redovno radno vrijeme III. smjena	38.694	44.260	114,38	4,59	5,11
<b>Ukupno redovno radno vrijeme</b>	<b>670.216</b>	<b>699.073</b>	<b>104,31</b>	<b>79,48</b>	<b>80,73</b>
Prekovremeni rad	1.917	1.776	92,64	0,23	0,21
Kišni sati	4.008	4.120	102,79	0,48	0,48
Čekanje COVID 19	6.783	0	0,00	0,80	0,00
Rad nedjeljom	(6.520)	(7.951)	121,95	0,00	0,00
Blagdani	16.852	20.585	122,15	2,00	2,38
Rad na državni blagdan	13.313	14.205	106,70	1,58	1,64
Godišnji odmor	88.663	86.222	97,25	10,51	9,96
Bolovanje do 42 dana	41.500	39.934	96,23	4,92	4,61
Bolovanje preko 42 dana	(45.270)	(45.362)	100,20		
Opravnani i neopravnani izostanci	(2.555)	(1.811)	70,88		
Neplaćeni dopust	(0)	(0)	0,00		
<b>UKUPNO</b>	<b>843.252</b>	<b>865.915</b>	<b>102,69</b>	<b>100,00</b>	<b>100,00</b>
Prosječni broj radnika iz sati rada	403,86	416,31	103,08		

U gornjoj tablici dan je prikaz iskorištenosti radnoga vremena u 2022. godini u odnosu na 2021. godinu, uz napomenu da sati u zagradi ne čine ukupan zbroj, jer su obračunati u redovnom radnom vremenu s pripadajućim dodacima za rad nedjeljom i ne terete rashode Društva (bolovanje preko 42 dana, opravdani i neopravnani izostanci te neplaćeni dopust).

Ukupno je povećan broj sati u odnosu na 2021. godinu za 3,08%.

**Iskorištenost radnog vremena** u 2022. godini u odnosu na 2021. godinu je veća, zbog smanjenja udjela bolovanja do 42 dana u ukupnom broju radnih sati s 4,92% na 4,61%.

## 4. ELEMENTI VEZANI ZA OSTVARENJE PRIHODA

**Prihodi** za 2022. godinu su planirani prema procjeni ostvarenja za 2021. godinu po djelatnostima.

Rebalans plana za 2022. godinu sačinjen je sukladno odstupanjima u prihodima i rashodima u odnosu na Plan poslovanja za 2022. godinu.

**Prihodi** za 2022. godinu planirani su u ukupnom iznosu od **161.322.970 kn**, a ostvareni su u iznosu od **163.499.220 kn**, odnosno za 1,35% su veći od planiranih. Ako se ostvarenje ukupnih prihoda usporedi s ostvarenjem u 2021. godini vidi se da su u 2022. godini ukupni prihodi veći za 9,81% zbog povećanja prihoda od pružanja javne usluge prikupljanja miješanog komunalnog otpada od 01.07.2022. g., radi povećanja cijene obrade i zbrinjavanja otpada od strane TD Ekoplus d.o.o., kao i povećanja ostalih prihoda (Tablica 23).

### 4.1. PRIKAZ OSTVARENOG UKUPNOG PRIHODA PO STRUKTURI U 2022. GODINI U ODNOSU NA 2021.GODINU I REBALANS PLANA ZA 2022. GODINU

Tablica 21

OPIS	OSTVARENJE 2021.	REBALANS PLANA ZA 2022.	OSTVARENJE 2022.	INDEKS	INDEKS
0	1	2	3	4 (3/1)	5 (3/2)
Prihodi od prodaje u zemlji	135.260.631	147.794.000	148.446.171	109,75	100,44
Prihodi od prodaje u inozemstvu	686.144	715.000	676.159	98,54	94,57
Ostali prihodi	12.942.123	12.813.970	14.376.890	111,09	112,20
- prihodi od redovnih i zatezних kamata	470.053	672.786	805.300	171,32	119,70
- prihodi od naplate potraživanja	2.742.740	3.566.000	3.825.613	139,48	107,28
- prihodi od naplate štete	297.609	330.000	286.485	96,26	86,81
- prihodi od amortizacije razvojnih sredstava	5.383.426	4.885.000	5.062.847	94,05	103,64
- prihodi od ukidanja rezerviranja	2.116.811	1.940.887	2.609.132	123,26	134,43
- pozitivne tečajne razlike	30.423	1.184	15.390	50,59	1299,85
- ostali nespomenuti prihodi	1.901.061	1.418.113	1.772.122	93,22	124,96
<b>UKUPNI PRIHODI:</b>	<b>148.888.898</b>	<b>161.322.970</b>	<b>163.499.220</b>	<b>109,81</b>	<b>101,35</b>

#### 4.2. PRIKAZ OSTVARENOG PRIHODA OD PRODAJE USLUGA NA DOMAĆEM TRŽIŠTU PO DJELATNOSTIMA U 2022. U ODNOSU NA 2021. GODINU

Tablica 22

DJELATNOST	2021.g.	% UDJELA	2022.g.	% UDJELA	INDEKS
0	1	2	3	4	5(3/1)
SEKTOR JAVNIH USLUGA					
prikupljanje komunalnog otpada	86.478.694	63,93	98.924.310	66,64	114,39
prikupljanje ostalog neopasnog otpada	16.385.978	12,11	15.213.602	10,25	92,85
reciklažna dvorišta	7.805.582	5,77	7.868.633	5,30	100,81
SEKTOR ODRŽAVANJA					
čišćenje objekata i javnih površina	10.063.443	7,44	10.669.989	7,19	106,03
održavanje zelenih površina	14.194.964	10,49	14.995.004	10,10	105,64
održavanje komunalne opreme	0	0,00	0	0,00	0,00
SEKTOR POSLOVNE PODRŠKE I SEKTOR ZA RAZVOJ I TEHNIČKE POSLOVE					
zajednički poslovi	331.969	0,25	774.633	0,52	233,34
<b>UKUPNO PRIHODI NA DOMAĆEM TRŽIŠTU:</b>	<b>135.260.630</b>	<b>100,00</b>	<b>148.446.171</b>	<b>100,00</b>	<b>109,75</b>

Za bolje razumijevanje ostvarenog ukupnog prihoda u nastavku se daje prikaz po strukturi ostvarenog u 2022. u odnosu na ostvareni ukupni prihod u 2021. godini.

#### 4.3. PRIKAZ OSTVARENOGA UKUPNOG PRIHODA PO STRUKTURI U 2022. GODINI U ODNOSU NA 2021. GODINU

Tablica 23

OPIS	OSTVARENJE 2021.	% UDJELA	OSTVARENJE 2022.	% UDJELA	INDEKS
0	1	2	3	4	5 (3/1)
<b>Prihodi od prodaje u zemlji</b>	<b>135.260.631</b>	<b>90,85</b>	<b>148.446.171</b>	<b>90,79</b>	<b>109,75</b>
<b>Prihodi od prodaje u inozemstvu</b>	<b>686.144</b>	<b>0,46</b>	<b>676.159</b>	<b>0,41</b>	<b>98,54</b>
<b>Ostali prihodi:</b>	<b>12.942.123</b>	<b>8,69</b>	<b>14.376.890</b>	<b>8,79</b>	<b>111,09</b>
Prihodi od kamata	470.053	0,32	805.300	0,49	171,32
Prihodi od naplaćenih potraživanja	2.742.740	1,84	3.825.613	2,34	139,48
Prihodi od naplate štete imovine	297.609	0,20	286.485	0,18	96,26
Prihodi od amortizacije opreme nabavljene iz namjenskih sredstava	5.383.426	3,62	5.062.847	3,10	94,05
Pozitivne tečajne razlike	30.423	0,02	15.390	0,01	50,59
Prihodi od ukidanja rezerviranja	2.116.811	1,42	2.609.132	1,60	123,26
Ostali nespomenuti prihodi	1.901.061	1,28	1.772.122	1,08	93,22
<b>UKUPNO</b>	<b>148.888.898</b>	<b>100,00</b>	<b>163.499.220</b>	<b>100,00</b>	<b>109,81</b>



## 5. ELEMENTI VEZANI ZA OSTVARENJE RASHODA

U Planu poslovanja za 2022. godinu rashodi su procijenjeni temeljem ostvarenih rashoda iz rujna 2021. godine te procjene ostvarenja za 2022. godinu. Uključeni su i troškovi koji će nastati stavljanjem novonabavljene imovine u uporabu, obračun amortizacije po zakonskim stopama, troškovi energenata po cijenama važećim u mjesecu izrade plana i naknade radnicima po odredbama Pravilnika o radu.

Kako je tijekom 2022. godine došlo do određenih odstupanja u ostvarenju plana poslovanja, pristupilo se izradi Rebalansa plana za 2022. godinu.

Rebalansom plana rashodi za 2022. godinu iznose **165.825.999 kn**, a ostvareni rashodi **168.829.790 kn**, što je za 1,81% više od planiranih te za 13,79% više od ostvarenih u 2021. godini.

U tablici u nastavku daje se prikaz ostvarenih ukupnih rashoda u 2022. godini prema pozicijama iz Računa dobiti i gubitka u usporedbi s ostvarenjem u 2021. godini, kao i rebalansom plana za 2022. godinu.

### 5.1. STRUKTURA OSTVARENIH RASHODA ZA 2022. U ODNOSU NA REBALANS PLANA ZA 2022. TE U ODNOSU NA 2021. GODINU

Tablica 24

Red. br.	RASHODI	OSTVARENJE 2021.	REBALANS PLANA 2022.	OSTVARENJE 2022.	INDEKS 6(5/3)	INDEKS 7(5/4)
1	2	3	4	5	6(5/3)	7(5/4)
1.	<b>Poslovni rashodi</b>	<b>147.611.027</b>	<b>165.121.299</b>	<b>167.906.573</b>	<b>113,75</b>	<b>101,69</b>
	Materijalni troškovi	71.782.575	83.463.000	85.127.770	118,59	101,99
	a) Troškovi sirovina i materijala	10.878.131	12.544.000	12.606.460	115,89	100,50
	b) Ostali vanjski troškovi	60.904.444	70.919.000	72.521.310	119,07	102,26
	Troškovi osoblja	42.283.909	47.059.000	47.380.815	112,05	100,68
	Amortizacija	13.911.251	15.315.000	15.438.426	110,98	100,81
	Ostali troškovi	9.384.177	10.832.000	11.068.960	117,95	102,19
	Vrijednosno usklađenje kratk.imovine	6.290.970	5.600.000	6.036.717	95,96	107,80
	Rezerviranje za troškove	3.302.718	2.179.799	2.120.799	64,21	97,29
	Ostali poslovni rashodi	655.427	672.500	733.086	111,85	109,01
2.	<b>Financijski rashodi</b>	<b>757.680</b>	<b>704.700</b>	<b>923.217</b>	<b>121,85</b>	<b>131,01</b>
3.	<b>Izvanredni rashodi</b>	<b>-</b>	<b>-</b>	<b>-</b>	<b>-</b>	<b>-</b>
4.	<b>UKUPNI RASHODI (1+2+3)</b>	<b>148.368.707</b>	<b>165.825.999</b>	<b>168.829.790</b>	<b>113,79</b>	<b>101,81</b>

## 5.2. STRUKTURA OSTVARENIH MATERIJALNIH TROŠKOVA ZA 2022. U ODNOSU NA OSTVARENJE U 2021. I U ODNOSU NA REBALANS PLANA ZA 2022. GODINU

Tablica 25

RED.BR.	OPIS	OSTVARENJE 2021.	REBALANS PLANA 2022.	OSTVARENJE 2022.	INDEKS 6(5/3)	INDEKS 7(5/4)
1	2	3	4	5	6(5/3)	7(5/4)
<b>1.</b>	<b>Troškovi sirovina i materijala</b>	<b>10.878.131</b>	<b>12.544.000</b>	<b>12.606.460</b>	<b>115,89</b>	<b>100,50</b>
	Gorivo i mazivo	4.509.968	6.223.000	6.154.808	136,47	98,90
	Rezervni dijelovi	1.688.815	1.485.550	1.464.196	86,70	98,56
	Električna energija, plin	818.695	917.000	1.087.459	132,83	118,59
	Materijal – zelene površine	587.250	565.000	570.598	97,16	100,99
	Sitan inventar, autogume	2.297.980	2.433.000	2.261.054	98,39	92,93
	Zaštita na radu	266.498	245.000	272.119	102,11	111,07
	Ostali materijal	708.925	675.450	796.226	112,31	117,88
<b>2.</b>	<b>Ostali vanjski troškovi</b>	<b>60.904.444</b>	<b>70.919.000</b>	<b>72.521.310</b>	<b>119,07</b>	<b>102,26</b>
	Usluge tekućeg i investicijsk. održavanja	2.957.507	2.725.000	2.789.814	94,33	102,38
	Usluge registracije vozila i tehn.pregledi	450.773	522.000	511.043	113,37	97,90
	Usluge javnih bilježnika, revizije, agencija	1.921.181	1.400.000	1.284.398	66,85	91,74
	Komunalne usluge	38.854.365	50.478.000	50.262.668	129,36	99,57
	Usluge telefona, faxes i mobitela	284.864	250.000	248.072	87,08	99,23
	Usluge HP-a, poštarina	854.630	936.000	952.203	111,42	101,73
	Usluge čuvanja imovine	944.622	1.005.000	1.007.382	106,64	100,24
	Usluge zakupa	2.402.860	1.510.000	1.464.513	60,95	96,99
	Usluge drugih*	3.863.358	4.570.000	5.367.788	138,94	117,46
	Usluge naplate	785.323	795.000	791.835	100,83	99,60
	Ostali razni vanjski troškovi **	7.584.960	6.728.000	7.841.593	103,38	116,55
<b>3(1+2)</b>	<b>Ukupni materijalni troškovi</b>	<b>71.782.575</b>	<b>83.463.000</b>	<b>85.127.770</b>	<b>118,59</b>	<b>101,99</b>

\*sadrže u sebi građevinske radove za zelene površine te ostale troškove za perfektuiranje Gradu Rijeci

\*\*sadrže u sebi Usluge tekućeg održavanja vozila – Rijeka plus d.o.o., knjigovodstvene usluge – Poslovni sustavi d.o.o., prijevozne usluge, usluge promidžbe, dimnjačarske usluge, troškove vode za piće i sanitarije, dezinfekcije i deratizacije i dr.

Iz analitički prikazanih troškova ostvarenih u 2022. godini u odnosu na ostvarenje u 2021. godini vidljivo je povećanje troškova komunalnih usluga i troškova goriva i maziva, što je posljedica povećanja cijene obrade i zbrinjavanja otpada od strane TD Ekoplus (od veljače 2022. godine) te porasta cijena goriva. Istovremeno je ostvareno smanjenje troškova rezervnih dijelova, troškova sitnog inventara i autoguma, troškova usluga tekućeg i investicijskog održavanja, troškova usluga javnih bilježnika, revizije i agencija te troškova usluge zakupa.

### 5.3. STRUKTURA OSTVARENIH OSTALIH TROŠKOVA ZA 2022. U ODNOSU NA 2021. TE U ODNOSU NA REBALANS PLANA ZA 2022. GODINU

Tablica 26

RED.BR.	OPIS	OSTVARENJE 2021.	REBALANS PLANA 2022.	OSTVARENJE 2022.	INDEKS 6(5/3)	INDEKS 7(5/4)
1	2	3	4	5	6(5/3)	7(5/4)
1.	Dnevnice i putni troškovi	28.764	60.000	50.171	174,43	83,62
2.	Troškovi prijevoza na posao i s posla	1.652.362	1.999.500	1.995.737	120,78	99,81
3.	Naknade radnicima po Pravilniku o radu	3.724.284	4.646.000	4.834.257	129,80	104,05
4.	Naknade članovima Nadzornog odbora i povjerenstva	77.279	75.000	74.179	95,99	98,91
5.	Premije osiguranja	2.645.195	2.903.000	2.915.119	110,20	100,42
6.	Bankarske usluge i platni promet	373.684	405.000	406.533	108,79	100,38
7.	Komunalna naknada za deponij i vod.nakn.	400.800	390.000	380.525	94,94	97,57
8.	Sudske takse i porezi	110.390	115.000	120.865	109,49	105,10
9.	Ostali nematerijalni troškovi	371.420	238.500	291.574	78,50	122,25
<b>10.</b>	<b>Ukupno ostali troškovi</b>	<b>9.384.177</b>	<b>10.832.000</b>	<b>11.068.960</b>	<b>117,95</b>	<b>102,19</b>

Iz strukture ostalih troškova za 2022. godinu u odnosu na 2021. godinu vidljivo je povećanje svih ostalih troškova izuzev troškova naknada članovima Nadzornog odbora i povjerenstava, troškova komunalne i vodne naknade za deponij te ostalih nematerijalnih troškova u odnosu na 2021. godinu.

U odnosu na rebalans plana vidljivo je smanjenje troškova u stavkama dnevnica i putnih troškova, troškova prijevoza na posao i s posla, troškova naknade članovima Nadzornog odbora i povjerenstva te komunalne i vodne naknade za deponij, dok ostale stavke ostalih troškova bilježe povećanje u odnosu na rebalans plana.

## 5.4. RAČUN DOBITI I GUBITKA U USPOREDBI S OSTVARENJEM U 2021. I REBALANSOM PLANA ZA 2022. GODINU

Tablica 27

R.BROJ	OPIS	OSTVARENJE 2021.	REBALANS PLANA 2022.	OSTVARENJE 2022.	INDEKS 6(5/3)	INDEKS 7(5/4)
1	2	3	4	5	6(5/3)	7(5/4)
<b>I.</b>	<b>POSLOVNI PRIHODI</b>	<b>148.373.222</b>	<b>160.649.000</b>	<b>162.678.530</b>	<b>109,64</b>	<b>101,26</b>
	Prihodi od prodaje	135.946.775	148.509.000	149.122.330	109,69	100,41
	Ostali poslovni prihodi	12.426.447	12.140.000	13.556.200	109,09	111,67
<b>II.</b>	<b>POSLOVNI RASHODI</b>	<b>147.611.027</b>	<b>165.121.299</b>	<b>167.906.573</b>	<b>113,75</b>	<b>101,69</b>
	<b>Materijalni troškovi</b>	<b>71.782.575</b>	<b>83.463.000</b>	<b>85.127.770</b>	<b>118,59</b>	<b>101,99</b>
	a) Troškovi sirovina i materijala	10.878.131	12.544.000	12.606.460	115,89	100,50
	b) Ostali vanjski troškovi	60.904.444	70.919.000	72.521.310	119,07	102,26
	<b>Troškovi osoblja</b>	<b>42.283.909</b>	<b>47.059.000</b>	<b>47.380.815</b>	<b>112,05</b>	<b>100,68</b>
	a) Neto plaće i nadnice	27.579.916	30.419.000	30.663.660	111,18	100,80
	b) Troškovi poreza i doprinosa iz plaća	8.655.288	10.036.000	10.034.391	115,93	99,98
	c) Doprinosi na plaće	6.048.705	6.604.000	6.682.764	110,48	101,19
	<b>Amortizacija</b>	<b>13.911.251</b>	<b>15.315.000</b>	<b>15.438.426</b>	<b>110,98</b>	<b>100,81</b>
	<b>Ostali troškovi</b>	<b>9.384.177</b>	<b>10.832.000</b>	<b>11.068.960</b>	<b>117,95</b>	<b>102,19</b>
	<b>Vrijednosno usklađivanje</b>	<b>6.290.970</b>	<b>5.600.000</b>	<b>6.036.717</b>	<b>95,96</b>	<b>107,80</b>
	kratkotrajne imovine (osim financijske imovine)	6.290.970	5.600.000	6.036.717	95,96	107,80
	Rezerviranja	<b>3.302.718</b>	<b>2.179.799</b>	<b>2.120.799</b>	<b>64,21</b>	<b>97,29</b>
	Ostali poslovni rashodi	<b>655.427</b>	<b>672.500</b>	<b>733.086</b>	<b>111,85</b>	<b>109,01</b>
	<b>FINANCIJSKI PRIHODI</b>	<b>515.676</b>	<b>673.970</b>	<b>820.690</b>	<b>159,15</b>	<b>121,77</b>
	Kamate i tečajne razlike, dividende, slični prihodi iz odnosa s nepovezanim poduzetnicima i drugim osobama	515.676	673.970	820.690	159,15	121,77
	<b>FINANCIJSKI RASHODI</b>	<b>757.680</b>	<b>704.700</b>	<b>923.217</b>	<b>121,85</b>	<b>131,01</b>
	Kamate, tečajne razlike i drugi rashodi s povezanim poduzetnicima	757.680	704.700	923.217	121,85	131,01
	<b>UKUPNI PRIHODI</b>	<b>148.888.898</b>	<b>161.322.970</b>	<b>163.499.220</b>	<b>109,81</b>	<b>101,35</b>
	<b>UKUPNI RASHODI</b>	<b>148.368.707</b>	<b>165.825.999</b>	<b>168.829.790</b>	<b>113,79</b>	<b>101,81</b>
	<b>DOBIT/GUBITAK PRIJE OPOREZIVANJA</b>	<b>520.191</b>	<b>-4.503.029</b>	<b>-5.330.570</b>	<b>-1.024,73</b>	<b>118,38</b>

U 2022. godini ostvaren je gubitak prije oporezivanja u iznosu od 5.330.570 kn.

## 6. SUBVENCije KOMUNALNIH USLUGA

Poglavarstvo Grada Rijeke još je početkom 1994. godine donijelo odluku po kojoj se socijalno ugrožena domaćinstva prema rješenjima Odjela gradske uprave za zdravstvo i socijalnu skrb, oslobađaju plaćanja komunalnih usluga prema određenim kriterijima, a poslije 2000. godine i ostali suvlasnici Društva primijenili su oslobađanje plaćanja komunalnih usluga prema određenim socijalnim kriterijima.

### 6.1. USPOREDNI PRIKAZ OSTVARENOG BROJA KORISNIKA SUBVENCija U 2022. GODINI U ODNOSU NA 2021. GODINU

Tablica 28

KORISNIK	2021.	2022.	INDEKS	% udjela u 2021.	% udjela u 2022.
0	1	2	3(2/1)	4	5
GRAD RIJEKA	1.352	1.462	108,14	79,91	80,64
OPĆINA KLANA	51	49	96,08	3,01	2,70
OPĆINA VIŠKOVO	177	184	103,95	10,46	10,15
GRAD KRALJEVICA	0	0	0,00	0,00	0,00
GRAD KASTAV	109	115	105,50	6,44	6,34
OPĆINA KOSTRENA	2	2	100,00	0,12	0,11
OPĆINA ČAVLE	0	0	0,00	0,00	0,00
OPĆINA JELENJE	1	1	0,00	0,06	0,06
<b>SVEUKUPNO:</b>	<b>1.692</b>	<b>1.813</b>	<b>107,15</b>	<b>100,00</b>	<b>100,00</b>

## 7. INVESTICIJSKE AKTIVNOSTI ZAJEDNO S JEDINICAMA LOKALNE SAMOUPRAVE

Sukladno Pravilniku o financiranju razvoja komunalne djelatnosti za 2022. godinu, koji je donijela Skupština Društva, nastavljene su investicijske aktivnosti zajedno s jedinicama lokalne samouprave unutar kojih KD Čistoća gospodari otpadom.

Tablica 29

	REBALANS PLANA 2022.	OSTVARENJE 2022.	INDEKS
<b>INVESTICIJSKE AKTIVNOSTI ZAJEDNO S JEDINICAMA LOKALNE SAMOUPRAVE</b>			
<b>Sanacija - "0-1" faza odlagališta na CGO Marišćina</b>			
iz razvojnih sredstava	34.000	34.000	100,00
iz sredstava Fonda za zaštitu okoliša	0	0	0,00
<b>UKUPNO:</b>	<b>34.000</b>	<b>34.000</b>	<b>100,00</b>
iz razvojnih sredstava	34.000	34.000	100,00
iz sredstava Fonda za zaštitu okoliša	0	0	0,00
<b>UKUPNO:</b>	<b>34.000</b>	<b>34.000</b>	<b>100,00</b>

### Naziv investicije: 7.1. Sanacija „0-1“ faza odlagališta na CGO Marišćina

Na lokaciji "0-1" faze CGO Marišćina zbog iskorištenja kapaciteta odlagališta prestalo se s odlaganjem otpada polovinom mjeseca rujna 2015. godine.

Izvršeni su dogovori s nadležnim državnim tijelima i pokrenuta je izrada projektne dokumentacije te je izrađen elaborat zaštite okoliša, koji je predan Ministarstvu gospodarstva i održivog razvoja za pokretanje postupka ocjene o potrebi procjene utjecaja zahvata na okoliš.

Nakon provedbe postupaka od strane Ministarstva planira se dovršiti dokumentacija i izrada odgovarajućih projekata te priprema za provedbu izvođenja sanacije.

**SREDSTVA IZ CIJENE KOMUNALNE USLUGE ZA FINANCIRANJE RAZVOJNIH ZAHVATA  
PO JEDINICAMA LOKALNE SAMOUPRAVE UTROŠENA U RAZDOBLJU OD 01.01. DO 31.12.2022. GODINE**

Tablica 30

Razvojni zahvati financirani iz cijene komunalne usluge za građenje objekata i uređaja komunalne infrastrukture i nabavku opreme						
Jedinice lokalne samouprave	% učešće u ukupnoj cijeni za razvoj	Sanacija - "0-1" faza odlagališta na CGO Marišćina	UKUPNO	Sredstva Fonda za zaštitu okoliša	UKUPNO	
0	1	2		4	5 (3+4)	
Grad Bakar	5,54	1.880	1.880	0	1.880	
Općina Čavle	2,99	1.020	1.020	0	1.020	
Općina Jelenje	1,89	640	640	0	640	
Grad Kastav	4,77	1.620	1.620	0	1.620	
Općina Klana	0,66	225	225	0	225	
Općina Viškovo	6,85	2.330	2.330	0	2.330	
Grad Kraljevica	2,42	825	825	0	825	
Općina Kostrena	3,07	1.045	1.045	0	1.045	
Grad Rijeka	71,81	24.416	24.416	0	24.416	
<b>UKUPNO:</b>	<b>100,00</b>	<b>34.000</b>	<b>34.000</b>	<b>0</b>	<b>34.000</b>	

## 8. INVESTICIJSKE AKTIVNOSTI DRUŠTVA

Tablica 31

AKTIVNOSTI	REBALANS	OSTVARENJE	INDEKS
	PLANA 2022.	2022.	
0	1	2	3(2/1)
• nabavka opreme za održavanje javno-prometnih površina i zelenih površina	1.010.022	1.038.934	102,86
• nabavka opreme za potrebe gospodarenja otpadom	10.993.698	13.254.248	120,56
• investiranje u nabavu nove informatičke opreme, te za potrebe usklađivanja sa zajedničkim informacijskim sustavom Grada Rijeke	388.753	383.152	98,56
• provedba aktivnosti na zajedničkim projektima sa JLS – ima	0	0	0,00
• uvođenje novih tehnologija	0	0	0,00
• aktivnosti na uspostavi REUSE i REPAIR centara	0	0	0,00
<b>UKUPNO:</b>	<b>12.392.473</b>	<b>14.676.334</b>	<b>118,43</b>
<b>IZVORI FINANCIRANJA:</b>			
vlastita sredstva	7.850.000	10.343.134	131,76
leasing i kredit	4.542.473	4.333.200	95,39
<b>UKUPNO:</b>	<b>12.392.473</b>	<b>14.676.334</b>	<b>118,43</b>

### 8.1. Nabavka opreme za potrebe gospodarenja otpadom

#### 8.1.1. Spremnici za prikupljanje otpada

U 2022. godini nabavljeno je 14 spremnika za tekstil, 80 spremnika za staklo volumena 1.100 litara, 80 spremnika za staklo volumena 3.000 litara, rolo kontejneri, spremnici za otpad zapremnine 5 m<sup>3</sup>, spremnici za prikupljanje miješanog komunalnog otpada zapremnine 1.100 litara te spremišta za spremnike otpada.

#### 8.1.2. Ulaganje u nabavu novih komunalnih vozila

Tijekom 2022. godine nabavljena su komunalna vozila zapremnine 4m<sup>3</sup> i 8m<sup>3</sup>, dva vozila s kranom-grajferom, električno vozilo za prikupljanje reciklabilnih frakcija sufinancirano od strane Fonda za zaštitu okoliša i energetska učinkovitost, specijalno vozilo s dizalicom za odvojeno prikupljanje otpada sufinancirano iz Europskih strukturnih i investicijskih fondova, teretno vozilo-kiper, dva mala komunalna vozila zapremnine 3m<sup>3</sup> i 4m<sup>3</sup> za sakupljanje otpada, te dva rabljena komunalna vozila s dizalicom i kiperom.



## 8.2. Nabavka opreme za održavanje javno-prometnih površina


Za potrebe održavanja javno-prometnih površina nabavljen je kompaktni visokotlačni uređaj za toplo pranje, te uređaj za toplo pranje.

## 8.3. Daljnja implementacija individualnog sustava prikupljanja komunalnog otpada

Sukladno zakonskim i podzakonskim aktima, KD Čistoća je koncem 2019. godine započela nadogradnju i unaprjeđenje sustava prikupljanja otpada na način da se na cijelom području djelovanja uvodi individualni sustav u sklopu kojeg će svim korisnicima biti dodijeljeni vlastiti spremnici za otpad čime će se osigurati adekvatna usluga, kontrola nad vlastitim otpadom, spriječiti neovlašteno korištenje spremnika, ali i postići veća stopa i kvaliteta odvojene reciklabilne frakcije. Za potpunu uspostavu individualnog sustava prikupljanja otpada na cjelokupnom području djelovanja KD Čistoća, a na način da se svim korisnicima dodijele vlastiti spremnici za otpad, potrebno je osigurati adekvatnu tehničku infrastrukturu.

Do konca 2021. godine KD Čistoća je izvršilo podjelu individualnih spremnika za miješani komunalni otpad korisnicima koji žive na području općina Čavle, Klana, Kostrena, Jelenje i Viškovo te gradova Bakra, Kastva i Kraljevice, a podjelu individualnih spremnika za vrijedne vrste otpada korisnicima koji žive na području općina Čavle, Klana, Kostrena, Jelenje i Viškovo te gradova Kastva i Kraljevice. Korisnicima koji žive na području grada Bakra individualni spremnici za vrijedne vrste otpada su podijeljene tijekom travnja i svibnja 2022. godine.

Prikupljanje miješanog komunalnog otpada iz individualnih zelenih spremnika se već provodi na području općina Klana od 2019. godine, a na području općine Čavle i Jelenje od 2021. godine, dok je prikupljanje vrijednih vrsta otpada iz individualnih plavih i žutih spremnika započelo 01. siječnja 2022. u općini Klana, a 01. ožujka 2022. u općinama Jelenje i Čavle. Također, 29. kolovoza 2022. je započelo prikupljanje otpada od „vrata do vrata“ u općini Viškovo, a 31. listopada 2022. u gradu Kastvu.



*Individualni spremnici za korisnike – zeleni spremnik za miješani komunalni otpad, plavi spremnik za papir i žuti spremnik za plastičnu, metalnu i višeslojnu ambalažu*



*Zajednički spremnici za korisnike općine Viškovo koji žive u višestambenim zgradama*



*Zajednički poluukopani spremnici za korisnike grada Kastva koji žive u višestambenim zgradama*

Također, u ožujku 2021. godine Društvo započinje rad na implementaciji individualnog sustava gospodarenja komunalnim otpadom na području grada Rijeke. Projekt se provodi sukcesivno po mjesnim odborima te je započeo u travnju u mjesnom odboru Grbci podjelom individualnih spremnika za miješani komunalni otpad i vrijedne vrste otpada svim korisnicima koji žive u obiteljskim kućama. Do konca 2021. godine individualni spremnici su podijeljeni i korisnicima koji žive u mjesnom odboru Gornji Zamet, Pehlin, Sveti Kuzam, Draga, Orehovića, Svilno, Pašac, Brašćine, Pulac i Drenova. Od siječnja 2022. godine do konca 2022. godine individualni spremnici su podijeljeni stanovnicima mjesnih odbora Škurinje, Škurinjska draga, Srdoči, Zamet, Kantrida, Sveti Nikola, Turnić, Podmurvice, Mlaka, Banderovo, Belveder i Kozala.

Za korisnike u višestambenim zgradama na području grada Rijeke odabran je model prikupljanja otpada u pretežno nadzemnim modularnim spremnicima velikih kapaciteta  $4\text{m}^3$ ,  $3\text{m}^3$  i  $2\text{m}^3$ , a zbog urbanističkih specifičnosti pojedinog područja grada ovaj model će se kombinirati s tehnologijom prikupljanja otpada u polupodzemnim spremnicima. Korisnicima će se dodijeliti zajednički spremnici kojima će pristupiti karticom ili ključem

te će se svako odlaganje otpada od strane korisnika evidentirati u sustavu. Na taj način su spremnici ujedno i zaštićeni od neovlaštenog korištenja. Osim toga, spremnici za miješani komunalni otpad imaju i ugrađen otpadomjer čime je omogućen sustav mjerenja predane količine miješanog komunalnog otpada za svakog pojedinog korisnika.

Prednosti navedenog modela su višestruke, a osim zaštite od neovlaštenog korištenja i mjerenja količine predanog miješanog komunalnog otpada, to su i modularnost te otpornost spremnika, veliki kapacitet spremnika, sprečavanje širenja neugodnih mirisa, onemogućen pristup štetočinama, vatrootpornost, zaštita od prevrtanja i vremenskih nepogoda, manji operativni troškovi te brza implementacija.



*Model odabran za grad Rijeku - nadzemni spremnici velikih kapaciteta*

#### **8.4. Uspostava mreže ukopanih/polukopanih spremnika**

S ciljem individualizacije sustava gospodarenja otpadom te nadogradnje i unaprjeđenja sustava održivog i pametnog gospodarenja otpadom na kompleksnijim lokalitetima, planira se ugradnja ukopanih/polukopanih spremnika za prikupljanje otpada sa sustavom kontrole pristupa i ugrađenim senzorom popunjenosti. Prednosti ukopanih/polukopanih spremnika u odnosu na klasične nadzemne spremnike su višestruke - nekoliko puta veći kapacitet te rjeđe pražnjenje što za krajnju posljedicu ima i isto toliko puta manju potrošnju vremena, vozila, ljudstva, opreme i energenata tj. višestruko smanjenje emisije CO<sub>2</sub>. Osim toga, podzemnim skladištenjem osigurana je i niža temperatura koja višestruko usporava fermentaciju i razvoj uzročnika neugodnih mirisa te je kvalitetnim sustavom zatvaranja ujedno poboljšana higijena prostora, onemogućen je pristup životinjama (štetočinama) kao i pomicanje i prevrtanje posuda te je za smještaj spremnika potrebna i manja površina vrijednog gradskog prostora. Dodatna korist je i u integriranom sustavu jedinstvenog softvera kojim se prati zapunjenost spremnika i korištenje spremnika od strane korisnika. Krajnji cilj je

uspostaviti održivi sustav koji će zadovoljiti zakonsku regulativu i ekološke zahtjeve uz visoku kvalitetu usluge.

U 2022. godini nabavljeno je 18 kompleta poluukopanih spremnika za otpad.

### 8.5. Edukativne kampanje o uvođenju individualnog sustava prikupljanja otpada na području grada Rijeke

S ciljem edukacije i informiranja građana o uvođenju novog individualiziranog sustava prikupljanja otpada izrađen je edukativno-informativni spot.

S obzirom na složenost procesa uvođenja novog sustava, cilj je edukativno-informativnog spota krajnjim korisnicima predstaviti način na koji će se novi individualizirani sustav prikupljanja otpada „od vrata do vrata“ odvijati te što će on za njih predstavljati.

Spot je emitiran kontinuirano od listopada 2021.g., a s emitiranjem se nastavilo i u 2022. g. na lokalnoj televiziji Kanal RI.



*Spot o prikupljanju otpada od „vrata do vrata“ u Rijeci*

Tijekom svibnja su održane tri javne tribine o individualnom sustavu prikupljanja otpada za sve zainteresirane korisnike općina Klana, Čavle i Jelenje. Također, u rujnu je održana javna tribina za korisnike općine Viškovo te u prosincu za korisnike grada Kastva i općine Kostrena o novom sustavu prikupljanja otpada „od vrata do vrata“. Svim korisnicima navedenih jedinica lokalne samouprave su dostavljene i edukativne brošure o novom sustavu s detaljnim uputama o postupanju s otpadom.



**Kako prijaviti potrebu besplatnog odvoza glomaznog i zelenog otpada na adresi?**

- **Upute za korisnike u području Općine Klana, Općine Vilkovo, Grada Rijeka, Grada Bakra i Grada Kastva:**
  1. Preuzeti obrazac zahtjeva na mrežnoj stranici [www.cistocearija.hr](http://www.cistocearija.hr) ili u šalter-sali KD Čistoća.
  2. Popunjeni obrazac dostaviti:
    - na e-mail: [glomazni.otpad@cistoce-ri.hr](mailto:glomazni.otpad@cistoce-ri.hr)
    - poštom na adresu KD Čistoća, Dolac 14, 51000 Rijeka ili
    - predati osobno u KD Čistoća, u Šalter-sali, Dolac 14, 51000 Rijeka

- **Upute za korisnike u području Općine Cavela, Općine Jelenju, Općine Kostrena i Grada Kraljevice:**
  1. Preuzeti obrazac zahtjeva na mrežnim stranicama pripadajuće jedinice lokalne samouprave ili osobno u službenim prostorima pripadajuće jedinice lokalne samouprave.
  2. Popunjeni obrazac dostaviti osobno, poštom ili e-mailom pripadajućoj jedinici lokalne samouprave.

- Za pitanja vezana uz odvoz glomaznog otpada i pomoć pri popunjavanju obrazca:
  - telefon: (051) 620 784
  - e-mail: [glomazni.otpad@cistoce-ri.hr](mailto:glomazni.otpad@cistoce-ri.hr)

O točnom terminu odvoza, o koji se predviđa u roku od 15 dana od prijave, korisnici će biti pravovremeno obaviješteni od strane KD Čistoća d.o.o. nakon provjere točnosti podataka, provjere urednosti plaćanja računa i nakon izrade plana sabiranja.



Brošura

## 8.6. Ostale edukativne kampanje

### 8.6.1. Oglašavanje u medijima

S ciljem poticanja te edukacije građana o pravilnom zbrinjavanju otpada, na lokalnom radiju - Radio Korzo tijekom 2022. godine oglašavani su radio spotovi na temu pravilnog postupanja s vrijednim vrstama otpada.

Također su objavljivani edukativno-informativni oglasi na temu pravilnog postupanja s vrijednim vrstama otpada i o uvođenju prikupljanja otpada „od vrata do vrata“ na lokalnim portalima, Novom listu te na gradskim digitalnim panoima.



Oglašavanje u medijima

### 8.6.2. Riperaj TV

Pokrenuta je promotivna kampanja pod nazivom *Riperaj TV* u suradnji s Kanalom RI. Kampanja uključuje snimanje i emitiranje emisija o popravku predmeta i reuse radionica u Riperaju, s ciljem poticanja građana na usvajanje najpoželjnijih opcija u postupanju s otpadom - smanjenja nastanka otpada i ponovne uporabe te njihovu primjenu u svakodnevnom životu.



*Logotip Riperaj TV-a*

### 8.6.3. Obilježavanje Međunarodnog dana šuma

Povodom Međunarodnog dana šuma 21. ožujka 2022. godine, Astronomski centar Rijeka u suradnji s Odjelom za komunalni sustav, KD Čistoća i OŠ Gornja Vežica održao je akciju čišćenja parka šume Sv. Križ.

S ciljem uklanjanja i zbrinjavanja otpada, očuvanja šuma i bioraznolikosti, širenja svijesti o važnosti očuvanje prirode, promociji pravila ponašanja u prirodi, edukaciji o važnosti boravka u prirodi te potrebi savjesnog zbrinjavanja otpada ova akcija uključivala je četrdesetak učenika i učitelja 5b i 6b razreda OŠ Vežica.

Nakon akcije čišćenja održana je edukativna pokazna radionica o autohtonim biljnim vrstama oko Astronomskog centra Rijeka, tijekom koje su učenici naučili prepoznati nekoliko autohtonih biljnih vrsta u okolišu, saznati o važnosti tih vrsta za ekosustav i o njihovoj primjeni u tradicijskoj medicini i kulinarstvu.



*Akcija obilježavanja Međunarodnog dana šuma*

#### 8.6.4. Projekt mobilni eko kutak 2022.

22. ožujka 2022. godine je započela provedba projekta Mobilni eko kutak 2022. u organizaciji Nastavnog zavoda za javno zdravstvo PGŽ, Hrvatske udruge stanara i suvlasnika zgrada i KD Čistoća. Projekt uključuje ciklus edukativnih predavanja i izložbu plakata s eksponatima na temu održivog gospodarenja otpadom, zaštite okoliša i promocije zdravlja, a namijenjena su svim osnovnim školama s područja grada Rijeke i riječkog prstena. Prvi ciklus predavanja će obuhvatiti sve osnovne škole grada Rijeke te će trajati do lipnja 2022. godine, dok će drugi dio ciklusa obuhvatiti osnovne škole riječkog prstena, a planira se provesti tijekom školske godine 2022./2023.

Edukativna predavanja provodit će predstavnici KD Čistoća i Nastavnog zavoda za javno zdravstvo PGŽ, a održavat će se u Riperaju i u osnovnim školama.



*Projekt Mobilni eko kutak u Riperaju*

### 8.6.5. Obilježavanje Dana planeta Zemlje 2022.

S ciljem obilježavanja Dana planeta Zemlje 22. travnja 2022.g. KD Čistoća je na Korzu, ispred zgrade Radio Rijeke, dijelila svim zainteresiranim građanima platnene torbe i sadnice raznih vrsta trajnih biljaka.

Osim toga, održane su i tri radionice za građane - radionica kućnog kompostiranja, kreativna reciklažna radionica „Reci lutka“ te radionica izrade torbi od plastičnih vrećica.



*Akcije obilježavanja Dana planeta Zemlje*

*Edukativni plakat u Novom listu povodom Dana planeta Zemlje*



**8.6.6.** KD Čistoća je u svibnju na Cvjetnom sajmu kod Konta sudjelovala s dvjema zanimljivim akcijama. Na štandu KD Čistoća za građane održana radionica pod nazivom “Jestivi balkon”. Radionicu je vodila poznata urbana vrtlarica Andreja Čoh. Cilj ove radionice je bio građane podučiti kako svoj balkon preobraziti u mali jestivi vrt. Osim toga, i ove godine se održala tradicionalna podjela lukovica i cvijeća sa cvjetnih gredica svim zainteresiranim građanima.



*Akcija na Cvjetnom sajmu kod Konta*

### **8.6.7. Radionica tkanja biljem u sklopu Jesenskog sajma na Kontu**

U četvrtak 22. rujna 2022. godine u sklopu Jesenskog sajma na Titovom trgu, uz već tradicionalnu podjelu trajnica svim zainteresiranim građanima, KD Čistoća je održala radionicu „Tkanje s biljem“ namijenjenu vrtićkom uzrastu.



*Radionica tkanja s biljem na Kontu*

### 8.6.8. Europski tjedan za smanjenje otpada u Riperaju

KD Čistoća je od 22. do 26. studenog 2022. godine u Riperaju obilježila Europski tjedan za smanjenje otpada (EWWR) višednevnim festivalom naziva „Novo vrijeme za stare stvari 2“. Obzirom da je ovogodišnja glavna tema Europskog tjedna za smanjenje otpada je 'Kružni i održivi tekstil', cilj festivala je podizanje svijesti o utjecaju koje otpadni tekstil ima na okoliš. Nizom održanih edukativnih radionica prenamjene tekstila i buvljakom rabljene odjeće potaknulo se sudionike na promišljanje o promjeni načina kupovine, korištenja i mogućnostima ponovne uporabe odjeće i tekstila.



Europski tjedan za smanjenje otpada

### 8.6.9. Muzej odbačenih predmeta u Riperaju

Prvi hrvatski održivi muzej - Muzej odbačenih predmeta, autorica Irene Bočkai i Ane Katulić na jedan dan (13.12.) je uselio u prostor Riperaja. Riječ je o cjelodnevnom konceptu, pa su tako autorice najprije prikupljale odbačene predmete, a nakon toga su uz umjetnički performans otvorile izložbu te udomljavanje odbačenih predmeta.



Muzej odbačenih predmeta

### 8.6.10. Radionice u Riperaju

Tijekom 2022. godine provedeno je niz edukativno-informativnih i reuse radionica u Riperaju – radionica kućnog kompostiranja, kreativne reciklažne radionice izrade lutaka od raznog otpada, radionica izrade torbi od plastičnih vrećica, radionice izrade nesesera od plastičnih vrećica, kreativne reciklažne radionice izrade lutaka od tekstila, radionica prenamjene starog tekstila u vrećice za darove, radionica izrade zvjezdica od papira te radionica izrade božićnih ukrasa origami tehnikom.



*Radionice u Riperaju*

### III. ZAKLJUČAK:

U Izvještaju o poslovanju za 2022. godinu obuhvaćeni su računovodstveni i plansko - analitički pokazatelji poslovanja brojčano i tablično (prikaz ostvarenog u tekućoj godini u odnosu na ostvarenje u prethodnoj godini te u usporedbi s rebalansom plana za 2022. godinu) i obrazloženjem pojedinih stavaka.

U 2022. godini Društvo je ostvarilo gubitak od 4.910.134 kune.

Društvo je obavilo planirani obujam djelatnosti čišćenja javno-prometnih površina te prikupljanja i zbrinjavanja komunalnog otpada za gradove Rijeku, Kastav, Bakar i Kraljevicu te općine Čavle, Jelenje, Klanu, Kostrenu i Viškovo.

Realizirano je odvojeno prikupljanje otpada te uspostavljen sustav ekološki zasnovanog gospodarenja otpadom Grada Rijeke i okolice.

Aktivnosti vezane za implementaciju individualnog sustava prikupljanja komunalnog otpada koje su započele još koncem 2019. godine, nastavile su se provoditi sukcesivno i tijekom cijele 2022. godine.

Budući razvoj Društva podrazumijeva i razvoj komercijalnog programa u cilju što povoljnije prodaje prikupljenog otpada tzv. sekundarnih sirovina.

Društvo redovito prati razvoj tehnologija koje su bitne za održavanje razine osnovne djelatnosti, te kontinuirano radi na unapređenju zaštite okoliša i održivog razvoja s posebnim naglaskom na razvitak i edukaciju stanovništva u podizanju ekološke svijesti.

U 2022. godini Društvo je provodilo obračun odvoza komunalnog otpada sukladno Zakonu o gospodarenju otpadom (NN 84/21) i Odlukama o načinu pružanja javne usluge sakupljanja komunalnog otpada, koje su donijele jedinice lokalne samouprave na čijem području Društvo gospodari otpadom.

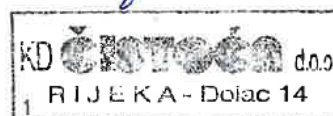
Društvo poduzima niz mjera i aktivnosti vezanih za primjenu Zakona o gospodarenju otpadom (NN 84/21).

Provodi se niz mjera koje se odnose na prilagodbu novim zakonskim propisima s područja gospodarenja otpadom za praćenje i postupanje s otpadom što uključuje prihvata, selekciju, obradu te zbrinjavanje otpada.

Rijeka, 23.05.2023.

Direktor Društva:

Bojan Jurdana, dipl.ing.



*Temeljem naprijed iznijetog, predlaže se da se donese slijedeći*

**ZAKLJUČAK**

*Prihvata se Izveštaj o poslovanju KD Čistoća d.o.o. za 2022. godinu.*

## IV.PRILOZI

Prilog 1: Izvješće o reviziji godišnjih financijskih izvješća.....	53
Prilog 2: Bilanca.....	57
Prilog 3: Izvještaj o sveobuhvatnoj dobiti za 2022.....	59
Prilog 4: Izvještaj o novčanim tokovima.....	61
Prilog 5: Izvještaj o promjeni kapitala.....	62



# IRISNOVA

REVIZIJA, POREZNO SAVJETOVANJE,  
FINANCIJSKE ANALIZE I USLUGE

## IZVJEŠĆE NEOVISNOG REVIZORA VLASNICIMA DRUŠTVA S OGRANIČENOM ODGOVORNOŠĆU KD ČISTOĆA, RIJEKA

### Izvešće o reviziji godišnjih financijskih izvještaja

#### Mišljenje

Obavili smo reviziju godišnjih financijskih izvještaja Komunalno društvo Čistoća društvo s ograničenom odgovornošću za održavanje čistoće i gospodarenje otpadom, Rijeka, Dolac 14, Hrvatska (dalje Društvo), koji obuhvaćaju izvještaj o financijskom položaju (bilancu) na 31. prosinca 2022., izvještaj o sveobuhvatnoj dobiti, izvještaj o novčanim tokovima, izvještaj o promjenama kapitala za tada završenu godinu te bilješke uz financijske izvještaje, uključujući i značajne računovodstvene politike.

Prema našem mišljenju, priloženi godišnji financijski izvještaji istinito i fer prikazuju financijski položaj Društva na 31. prosinca 2022. godine, njegovu financijsku uspješnost i njegove novčane tokove za tada završenu godinu u skladu s Međunarodnim standardima financijskog izvještavanja usvojenima od strane Europske unije (MSFI).

#### Osnova za mišljenje

Obavili smo našu reviziju u skladu s Međunarodnim revizijskim standardima (MRevS-ima). Naše odgovornosti prema tim standardima su detaljnije opisane u našem izvješću revizora u odjeljku Odgovornosti revizora za reviziju godišnjih financijskih izvještaja.

Neovisni smo od Društva u skladu s Međunarodnim kodeksom etike za profesionalne računovođe, uključujući Međunarodne standarde neovisnosti koje je izdao Odbor za međunarodne standarde etike za računovođe (IESBA) (IESBA Kodeks), kao i u skladu s etičkim zahtjevima koji su relevantni za našu reviziju godišnjih financijskih izvještaja u Republici Hrvatskoj i ispunili smo naše ostale etičke odgovornosti u skladu s tim zahtjevima i IESBA Kodeksom.

Vjerujemo da su revizijski dokazi koje smo pribavili dostatni i primjereni da osiguraju osnovu za naše mišljenje.

## Isticanje pitanja

/i/ Skrećemo pozornost na bilješku 8. Porez na dobit i rezultat nakon oporezivanja u kojoj je objavljeno da je Društvo prema financijskim izvještajima za 2022. godinu iskazalo gubitak u iznosu od 4.910.134 kune, a na što je najvećim dijelom utjecalo povećanje cijene obrade i zbrinjavanja otpada u ŽCGO Marišćina. Prema planu poslovanja za 2023. godinu Društvo očekuje pozitivan rezultat s obzirom na povećane cijene javne usluge kojom se očekuje pokrivanje povećanih troškova obrade i zbrinjavanja otpada u ŽCGO Marišćina.

Naše mišljenje nije modificirano u vezi s tim pitanjem.

/ii/ U Bilješki 10. /v/ i /vi/ Društvo je objavilo namjere vezano za buduće radnje i korištenje imovine u pripremi - ulaganje u Marišćini i imovine koja još nije stavljena u funkciju – nekretnine u Baračevoj ulici.

Naše mišljenje nije modificirano u vezi s tim pitanjem.

/iii/ Društvo je u Bilješki 23. Informacije o ključnim pretpostavkama u vezi s budućnošću poslovanja i procjene neizvjesnosti na datum bilance koje stvaraju veliki rizik objavilo predviđanja i poduzete mjere s obzirom na prestanak epidemije bolesti COVID-19 te značajnije promjene cijena robe i usluga.

Naše mišljenje nije modificirano u vezi s tim pitanjem.

/iv/ Skrećemo pozornost na bilješku 26. Događaji nakon datuma bilance u kojoj su objavljene informacije vezane za uvođenje eura od 01.01.2023. godine kao službene valute u Republici Hrvatskoj, čime euro postaje službena novčana jedinica i zakonsko sredstvo plaćanja.

Naše mišljenje nije modificirano u vezi s tim pitanjem.

## Ostale informacije

Uprava je odgovorna za ostale informacije. Ostale informacije uključuju Izvješće posloводства uključeno u Godišnje izvješće, ali ne uključuju financijske izvještaje i naše izvješće revizora o njima. Naše mišljenje o financijskim izvještajima ne obuhvaća ostale informacije.

U vezi s našom revizijom financijskih izvještaja, naša je odgovornost pročitati ostale informacije i, u provođenju toga, razmotriti jesu li ostale informacije značajno proturječne financijskim izvještajima ili našim saznanjima stečenim u reviziji ili se drugačije čini da su značajno pogrešno prikazane.

U pogledu Izvješća posloводства, obavili smo i postupke propisane Zakonom o računovodstvu. Ti postupci uključuju provjeru je li Izvješće posloводства sastavljeno u skladu s člankom 21. Zakona o računovodstvu.

Temeljeno na obavljenim postupcima, u mjeri u kojoj smo u mogućnosti to procijeniti, izvještavamo da:

1. su informacije u priloženom Izvješću posloводства usklađene, u svim značajnim odrednicama, s priloženim godišnjim financijskim izvještajima; te
2. je priloženo Izvješće posloводства sastavljeno u skladu sa člankom 21. Zakona o računovodstvu.



Na temelju poznavanja i razumijevanja poslovanja Društva i njegova okruženja stečenog u okviru revizije godišnjih financijskih izvještaja, dužni smo izvijestiti ako smo ustanovili da postoje značajni pogrešni prikazi u priloženom Izvješću posloводства. U tom smislu nemamo što izvijestiti.

### **Odgovornosti uprave i onih koji su zaduženi za upravljanje za godišnje financijske izvještaje**

Uprava je odgovorna za sastavljanje godišnjih financijskih izvještaja koji istinito i fer prikazuju u skladu s MSFI i za one interne kontrole za koje uprava odredi da su potrebne za omogućavanje sastavljanja godišnjih financijskih izvještaja koji su bez značajnog pogrešnog prikaza uslijed prijevare ili pogreške.

U sastavljanju godišnjih financijskih izvještaja, uprava je odgovorna za procjenjivanje sposobnosti Društva da nastavi s vremenski neograničenim poslovanjem, objavljivanje, ako je primjenjivo, pitanja povezanih s vremenski neograničenim poslovanjem i korištenjem računovodstvene osnove utemeljene na vremenskoj neograničenosti poslovanja, osim ako uprava ili namjerava likvidirati Društvo ili prekinuti poslovanje ili nema realne alternative nego da to učini.

Oni koji su zaduženi za upravljanje su odgovorni za nadziranje procesa financijskog izvještavanja kojeg je ustanovilo Društvo.

### **Odgovornosti revizora za reviziju godišnjih financijskih izvještaja**

Naši ciljevi su steći razumno uvjerenje o tome jesu li godišnji financijski izvještaji kao cjelina bez značajnog pogrešnog prikaza uslijed prijevare ili pogreške i izdati izvješće revizora koje uključuje naše mišljenje. Razumno uvjerenje je viša razina uvjerenja, ali nije garancija da će revizija obavljena u skladu s MRevS-ima uvijek otkriti značajno pogrešno prikazivanje kada ono postoji. Pogrešni prikazi mogu nastati uslijed prijevare ili pogreške i smatraju se značajni ako se razumno može očekivati da, pojedinačno ili u zbroju, utječu na ekonomske odluke korisnika donijete na osnovi tih godišnjih financijskih izvještaja.

Kao sastavni dio revizije u skladu s MRevS-ima, stvaramo profesionalne prosudbe i održavamo profesionalni skepticizam tijekom revizije. Mi također:

- prepoznamo i procjenjujemo rizike značajnog pogrešnog prikaza godišnjih financijskih izvještaja, zbog prijevare ili pogreške, oblikujemo i obavljamo revizijske postupke kao reakciju na te rizike i pribavljamo revizijske dokaze koji su dostatni i primjereni da osiguraju osnovu za naše mišljenje. Rizik neotkrivanja značajnog pogrešnog prikaza nastalog uslijed prijevare je veći od rizika nastalog uslijed pogreške, jer prijevare može uključiti tajne sporazume, krivotvorenje, namjerno ispuštanje, pogrešno prikazivanje ili zaobilaženje internih kontrola,
- stječemo razumijevanje internih kontrola relevantnih za reviziju kako bismo oblikovali revizijske postupke koji su primjereni u danim okolnostima, ali ne i za svrhu izražavanja mišljenja o učinkovitosti internih kontrola Društva,
- ocjenjujemo primjerenost korištenih računovodstvenih politika i razumnost računovodstvenih procjena i povezanih objava koje je stvorila uprava,
- zaključujemo o primjerenosti korištene računovodstvene osnove utemeljene na vremenskoj neograničenosti poslovanja koju koristi uprava i, temeljeno na pribavljenim revizijskim dokazima, zaključujemo o tome postoji li značajna neizvjesnost u vezi s događajima ili okolnostima koji mogu stvarati značajnu sumnju u sposobnost Društva da nastavi s vremenski neograničenim poslovanjem. Ako zaključimo da postoji značajna neizvjesnost, od nas se zahtijeva da skrenemo pozornost u našem izvješću neovisnog revizora na povezane objave u


godišnjim financijskim izvještajima ili, ako takve objave nisu odgovarajuće, da modificiramo naše mišljenje. Naši zaključci se temelje na revizijskim dokazima pribavljenim sve do datuma našeg izvješća neovisnog revizora. Međutim, budući događaji ili uvjeti mogu uzrokovati da Društvo prekine s vremenski neograničenim poslovanjem,

- ocjenjujemo cjelokupnu prezentaciju, strukturu i sadržaj godišnjih financijskih izvještaja, uključujući i objave, kao i odražavaju li godišnji financijski izvještaji transakcije i događaje na kojima su zasnovani na način kojim se postiže fer prezentacija.

Mi komuniciramo s onima koji su zaduženi za upravljanje u vezi s, između ostalih pitanja, planiranim djelokrugom i vremenskim rasporedom revizije i važnim revizijskim nalazima, uključujući i u vezi sa značajnim nedostacima u internim kontrolama koji su otkriveni tijekom naše revizije.

U ime i za IRIS nova d.o.o.

Uprava



Ljiljana Blagojević



Ovlašteni revizor



Zdravko Ružić

Rijeka, 23. svibnja 2023.

IRIS nova, revizija, porezno savjetovanje, financijske analize i usluge, d.o.o.

Rijeka, Fiorello la Guardia 13/III  
Hrvatska

## BILANCA NA DAN 31. PROSINCA 2022. GODINE

AKTIVA	31. prosinac 2021.	31. prosinac 2022.
	<i>(u kunama)</i>	
<b>DUGOTRAJNA IMOVINA</b>	<b>138.361.540</b>	<b>137.664.893</b>
<b>NEMATERIJALNA IMOVINA</b>	<b>4.080.538</b>	<b>3.265.708</b>
Koncesije, patenti, licencije, robne i uslužne marke, softver i ostala prava	590.273	513.643
Nematerijalna imovina u pripremi	0	0
Ostala nematerijalna imovina	3.490.265	2.752.065
<b>MATERIJALNA IMOVINA</b>	<b>132.394.318</b>	<b>132.188.045</b>
Zemljište	44.340.664	44.340.664
Građevinski objekti	48.621.270	43.624.502
Postrojenja i oprema	2.216.146	1.822.264
Alati, pogonski inventar i transportna imovina	15.460.859	20.494.300
Predujmovi za materijalnu imovinu	0	0
Materijalna imovina u pripremi	21.755.379	21.906.315
Ostala materijalna imovina	0	0
<b>DUGOTRAJNA FINACIJSKA IMOVINA</b>	<b>1.328.712</b>	<b>1.232.732</b>
Ulaganja u vrijednosne papire	179.058	83.078
Dani zajmovi, depoziti i slično	0	0
Ostala dugotrajna financijska imovina	1.149.654	1.149.654
<b>POTRAŽIVANJA</b>	<b>0</b>	<b>0</b>
Potraživanja od kupaca	0	0
Ostala potraživanja	0	0
<b>ODGOĐENA POREZNA IMOVINA</b>	<b>557.972</b>	<b>978.408</b>
<b>KRATKOTRAJNA IMOVINA</b>	<b>45.653.090</b>	<b>39.113.270</b>
<b>ZALIHE</b>	<b>5.588.421</b>	<b>3.873.897</b>
Sirovine i materijal	5.588.421	3.873.897
<b>POTRAŽIVANJA</b>	<b>29.466.632</b>	<b>27.369.124</b>
Potraživanja od kupaca	25.720.224	24.093.804
Potraživanja od zaposlenika i članova poduzetnika	3.028	16.789
Potraživanja od države i drugih institucija	3.003.064	2.730.686
Ostala potraživanja	740.316	527.845
<b>KRATKOTRAJNA FINACIJSKA IMOVINA</b>	<b>240.000</b>	<b>41.031</b>
Dani zajmovi, depoziti i slično	240.000	41.031
<b>NOVAC U BANC I BLAGAJNI</b>	<b>10.358.037</b>	<b>7.829.218</b>
<b>PLAĆENI TR.BUDUĆEG RAZD. I OBRAČUNATI PR.</b>	<b>938.224</b>	<b>1.056.573</b>
<b>UKUPNO AKTIVA</b>	<b>184.952.854</b>	<b>177.834.736</b>
<b>IZVANBILANČNI ZAPISI</b>	<b>27.974.146</b>	<b>83.975.496</b>

**BILANCA NA DAN 31. PROSINCA 2022. GODINE**  
-nastavak-

PASIVA	31. prosinac 2021.	31. prosinac 2022.
	<i>(u kunama)</i>	
<b>KAPITAL I REZERVE</b>	<b>65.955.658</b>	<b>61.045.524</b>
<b>TEMELJNI (UPISANI) KAPITAL</b>	<b>24.492.600</b>	<b>24.492.600</b>
<b>KAPITALNE REZERVE</b>	<b>40.971.887</b>	<b>40.971.887</b>
<b>REZERVE IZ DOBITI</b>	<b>0</b>	<b>0</b>
<b>REVALORIZACIJSKE REZERVE</b>	<b>154.607</b>	<b>154.607</b>
<b>ZADRŽANA DOBIT ILI PRENESENI GUBITAK</b>	<b>291.732</b>	<b>336.564</b>
Zadržana dobit	291.732	336.564
Preneseni gubitak	0	0
<b>DOBIT ILI GUBITAK POSLOVNE GODINE</b>	<b>44.832</b>	<b>(4.910.134)</b>
Dobit poslovne godine	44.832	0
Gubitak poslovne godine	0	(4.910.134)
<b>REZERVIRANJA</b>	<b>5.070.730</b>	<b>4.582.397</b>
Rezerviranja za mirovine, otpremnine i slične obveze	5.040.730	4.582.397
Rezerviranja za započete sudske sporove	30.000	0
<b>DUGOROČNE OBVEZE</b>	<b>14.798.850</b>	<b>13.734.775</b>
Obveze prema bankama i drugim financijskim institucijama	12.857.979	12.397.926
Ostale dugoročne obveze	1.940.871	1.336.849
<b>KRA TKOROČNE OBVEZE</b>	<b>34.483.896</b>	<b>39.660.474</b>
Obveze prema bankama i drugim financijskim institucijama	4.465.500	10.573.663
Obveze za predujmove	5.616	3.261
Obveze prema dobavljačima	16.420.980	16.720.421
Obveze prema zaposlenicima	2.680.107	2.923.637
Obveze za poreze, doprinose i slična davanja	1.857.870	1.392.852
Ostale kratkoročne obveze	9.053.823	8.046.640
<b>ODGOĐENO PLAĆ. TROŠKOVA I PRIHOD BUDUĆEG RAZDOB.</b>	<b>64.643.720</b>	<b>58.811.566</b>
<b>UKUPNO PASIVA</b>	<b>184.952.854</b>	<b>177.834.736</b>
<b>IZVANBILANČNI ZAPISI</b>	<b>27.974.146</b>	<b>83.975.496</b>

## IZVJEŠTAJ O OSTALOJ SVEOBUHVAATNOJ DOBITI ZA 2022. GODINU

	2021. godina	2022. godina
	<i>(u kunama)</i>	
<b>POSLOVNI PRIHODI</b>	<b>148.373.222</b>	<b>162.678.530</b>
Prihodi od prodaje (izvan grupe)	135.946.775	149.122.330
Ostali poslovni prihodi (izvan grupe)	12.426.447	13.556.200
<b>POSLOVNI RASHODI</b>	<b>(147.611.027)</b>	<b>(167.906.573)</b>
<b>Materijalni troškovi</b>	<b>(71.782.575)</b>	<b>(85.127.770)</b>
Troškovi sirovina i materijala	(10.878.131)	(12.606.460)
Ostali vanjski troškovi	(60.904.444)	(72.521.310)
<b>Troškovi osoblja</b>	<b>(42.283.909)</b>	<b>(47.380.815)</b>
Neto plaće i nadnice	(27.579.916)	(30.663.660)
Troškovi poreza i doprinosa iz plaća	(8.655.288)	(10.034.391)
Doprinosi na plaće	(6.048.705)	(6.682.764)
<b>Amortizacija</b>	<b>(13.911.251)</b>	<b>(15.438.426)</b>
<b>Ostali troškovi</b>	<b>(9.384.177)</b>	<b>(11.068.960)</b>
<b>Vrijednosno usklađivanje</b>	<b>(6.290.970)</b>	<b>(6.036.717)</b>
Kratkotrajne imovine (osim financijske)	(6.290.970)	(6.036.717)
<b>Rezerviranja</b>	<b>(3.302.718)</b>	<b>(2.120.799)</b>
Rezerviranja za mirovine, otpremnine i slične obveze	(3.302.718)	(2.120.799)
<b>Ostali poslovni rashodi</b>	<b>(655.427)</b>	<b>(733.086)</b>
<b>FINANCIJSKI PRIHODI</b>	<b>515.676</b>	<b>820.690</b>
Ostali prihodi s osnove kamata	470.053	805.300
Tečajne razlike i ostali financijski prihodi	30.423	15.390
Ostali financijski prihodi	15.200	0
<b>FINANCIJSKI RASHODI</b>	<b>(757.680)</b>	<b>(923.217)</b>
Rashodi s osnove kamata i slični rashodi	(749.174)	(784.848)
Tečajne razlike i drugi rashodi	(8.506)	(42.389)
Nerealizirani gubici od financijske imovine	0	(95.980)
<b>UKUPNI PRIHODI</b>	<b>148.888.898</b>	<b>163.499.220</b>
<b>UKUPNI RASHODI</b>	<b>(148.368.707)</b>	<b>(168.829.790)</b>
<b>DOBITAK/ (GUBITAK PRIJE OPOREZIVANJA)</b>	<b>520.191</b>	<b>(5.330.570)</b>
<b>POREZ NA DOBIT</b>	<b>(475.359)</b>	<b>420.436</b>
<b>DOBITAK / (GUBITAK) RAZDOBLJA</b>	<b>44.832</b>	<b>(4.910.134)</b>

**IZVJEŠTAJ O OSTALOJ SVEOBUHVAATNOJ DOBITI ZA 2022. GODINU**  
**-nastavak-**

	2021. godina	2022. godina
	<i>(u kunama)</i>	
<b>DOBIT ILI GUBITAK RAZDOBLJA</b>	<b>44.832</b>	<b>(4.910.134)</b>
<b>OSTALA SVEOBUHVAATNA DOBIT/GUBITAK PRIJE POREZA</b>		
Tečajne razlike iz preračuna inozemnog poslovanja	0	0
Promjene ravalorizacijskih rezervi dugotrajne materijalne i nematerijalne imovine	0	0
Dobit ili gubitak s osnove ponovnog vrednovanja financijske imovine raspoložive za prodaju	0	0
Dobit ili gubitak s osnove učinkovite zaštite novčanog tijeka	0	0
Dobit ili gubitak s osnove učinkovite zaštite neto ulaganja u inozemstvo	0	0
Udio u ostaloj sveobuhvatnoj dobiti/gubitku pridruženih poduzetnika	0	0
Aktuarski dobiti/gubici po planovima definiranih primanja	0	0
<b>POREZ NA OSTALU SVEOBUHVAATNU DOBIT RAZDOBLJA</b>	<b>0</b>	<b>0</b>
<b>NETO OSTALA SVEOBUHVAATNA DOBIT/GUBITAK RAZDOBLJA</b>	<b>0</b>	<b>0</b>
<b>SVEOBUHVAATNA DOBIT ILI GUBITAK RAZDOBLJA</b>	<b>44.832</b>	<b>(4.910.134)</b>

## IZVJEŠTAJ O NOVČANIM TOKOVIMA PO DIREKTNOJ METODI ZA 2022. GODINU

Naziv pozicije	2021.	2022.
<b>NOVČANI TOK OD POSLOVNIH AKTIVNOSTI</b>		
	(u kunama)	
Novčani primici od kupaca	153.529.592	170.272.456
Novčani primici od osiguranja za naknadu šteta	878.204	1.487.179
Novčani izdaci dobavljačima	(90.182.774)	(104.066.251)
Novčani izdaci za zaposlene	(47.635.543)	(54.333.812)
Novčani izdaci za osiguranje za naknade šteta	(2.645.195)	(2.915.119)
Ostali novčani primici i izdaci	(2.338.090)	3.771.800
<b>Novac iz poslovanja</b>	<b>11.606.194</b>	<b>14.216.253</b>
Novčani izdaci za kamate	(53.766)	(119.550)
Plaćeni porez na dobit	(502.486)	(1.017.807)
<b>NETO NOVČANI TOKOVI OD POSLOVNIH AKTIVNOSTI</b>	<b>11.049.942</b>	<b>13.078.896</b>
<b>NOVČANI TOKOVI OD INVESTICIJSKIH AKTIVNOSTI</b>		
Novčani primici od prodaje dugotrajne materijalne i nematerijalne imovine	43.400	88.204
Ostali novčani primici od investicijskih aktivnosti	1.167.161	862.286
<b>Ukupno novčani primici od investicijskih aktivnosti</b>	<b>1.210.561</b>	<b>950.490</b>
Novčani izdaci za kupnju dugotrajne materijalne i nematerijalne imovine	(12.421.078)	(21.560.048)
<b>Ukupno novčani izdaci od investicijskih aktivnosti</b>	<b>(12.421.078)</b>	<b>(21.560.048)</b>
<b>NETO NOVČANI TOK OD INVESTICIJSKIH AKTIVNOSTI</b>	<b>(11.210.517)</b>	<b>(20.609.558)</b>
<b>NOVČANI TOKOVI OD FINACIJSKIH AKTIVNOSTI</b>		
Novčani primici od glavnice kredita, pozajmica i drugih posudbi	6.672.425	12.253.507
Ostali novčani primici od financijskih aktivnosti	0	171.955
<b>Ukupno novčani primici od financijskih aktivnosti</b>	<b>6.672.425</b>	<b>12.425.463</b>
Novčani izdaci za otplatu glavnice kredita, pozajmica i drugih posudbi i dužničkih fin.instr.	(4.585.488)	(3.777.122)
Novčani izdaci za financijski najam	(3.119.525)	(2.844.719)
Ostali novčani izdaci od financijskih aktivnosti	(695.408)	(803.603)
<b>Ukupno novčani izdaci od financijskih aktivnosti</b>	<b>(8.400.421)</b>	<b>(7.425.443)</b>
<b>NETO NOVČANI TOKOVI OD FINACIJSKIH AKTIVNOSTI</b>	<b>(1.727.996)</b>	<b>5.000.019</b>
Nerealizirane tečajne razlike po novcu i novčanim ekvivalentima	0	1.822
<b>NETO POVEĆANJE ILI SMANJENJE NOVČANIH TOKOVA</b>	<b>(1.888.571)</b>	<b>(2.528.820)</b>
<b>NOVAC I NOVČANI EKVIVALENTI NA POČETKU RAZDOBLJA</b>	<b>12.246.608</b>	<b>10.358.037</b>
<b>NOVAC I NOVČANI EKVIVALENTI NA KRAJU RAZDOBLJA</b>	<b>10.358.037</b>	<b>7.829.218</b>

## IZVJEŠTAJ O PROMJENAMA KAPITALA ZA 2022. GODINU

(svi iznosi izraženi su u kunama)

	KAPITALNE REZERVE			Revalorizacijske rezerve	Zadržana dobit / Preneseni gubitak	Dobit poslovne godine	Ukupno
	Upisani kapital	Neupisani kapital	Ulaganje iz namjenskih sredstava				
<b>Stanje na dan 1. siječnja 2021.</b>	<b>23.031.000</b>	<b>88.300</b>	<b>40.406.964</b>	<b>154.607</b>	<b>191.620</b>	<b>100.112</b>	<b>63.972.603</b>
Ulaganja u zemljišta kroz otplatu kredita i kupovinu zemljišta	1.461.600	0	476.623	0	0	0	1.938.223
Dobit za 2021. godinu	0	0	0	0	0	44.832	44.832
Prijenos dobiti 2020. godine na zadržanu dobit	0	0	0	0	100.112	(100.112)	0
<b>Stanje na dan 31. prosinca 2021.</b>	<b>24.492.600</b>	<b>88.300</b>	<b>40.883.587</b>	<b>154.607</b>	<b>291.732</b>	<b>44.832</b>	<b>65.955.658</b>
<b>Stanje na dan 1. siječnja 2022.</b>	<b>24.492.600</b>	<b>88.300</b>	<b>40.883.587</b>	<b>154.607</b>	<b>291.732</b>	<b>44.832</b>	<b>65.955.658</b>
Gubitak za 2022. godinu	0	0	0	0	0	(4.910.134)	(4.910.134)
Prijenos dobiti 2021. godine na zadržanu dobit	0	0	0	0	44.832	(44.832)	0
<b>Stanje na dan 31. prosinca 2022.</b>	<b>24.492.600</b>	<b>88.300</b>	<b>40.883.587</b>	<b>154.607</b>	<b>336.564</b>	<b>(4.910.134)</b>	<b>61.045.524</b>