


2025
VODIČ ZA GRAĐANE
Prve izmjene i dopune Proračuna
Grada Rijeke



GRAD RIJEKA

City of Rijeka

OPĆENITO O PRORAČUNU, IZMJENAMA I DOPUNAMA PRORAČUNA



PRORAČUN

- Temeljni financijski akt Grada Rijeke kojim se procjenjuju prihodi i primici te utvrđuju rashodi i izdaci Grada Rijeke i njezinih proračunskih korisnika.
- Sadrži plan za proračunsku godinu i projekcije za sljedeće dvije proračunske godine.
- Početni Proračun Grada Rijeke za 2025. godinu i projekcije za 2026. i 2027. godinu donesen je na sjednici Gradskog vijeća održanoj 12. prosinca 2024. godine i objavljen u “Službenim novinama Grada Rijeke” broj 16/24.

ŠTO SU IZMJENE I DOPUNE PRORAČUNA?

- Izmjena proračunskih iznosa, odnosno njihovo povećanje ili smanjenje u odnosu na ranije usvojeni plan Proračuna Grada Rijeke.




PRVE IZMJENE I DOPUNE PRORAČUNA GRADA RIJEKE ZA 2025. GODINU


- Prvim izmjenama i dopunama Proračuna Grada Rijeka za 2025. godinu usklađuje se dosadašnje ostvarenje prihoda/primitaka i rashoda/izdataka s procjenom njihova ostvarenja do kraja godine.
- S početkom mandata Gradonačelnice, donesene su odluke koje imaju financijski učinak, a ovim izmjenama osiguravaju se sredstva za njihovu provedbu, prvenstveno za financiranje troškova prijevoza umirovljenika, nezaposlenih osoba starijih od 60 godina te osoba starijih od 65 godina s prebivalištem u Rijeci.



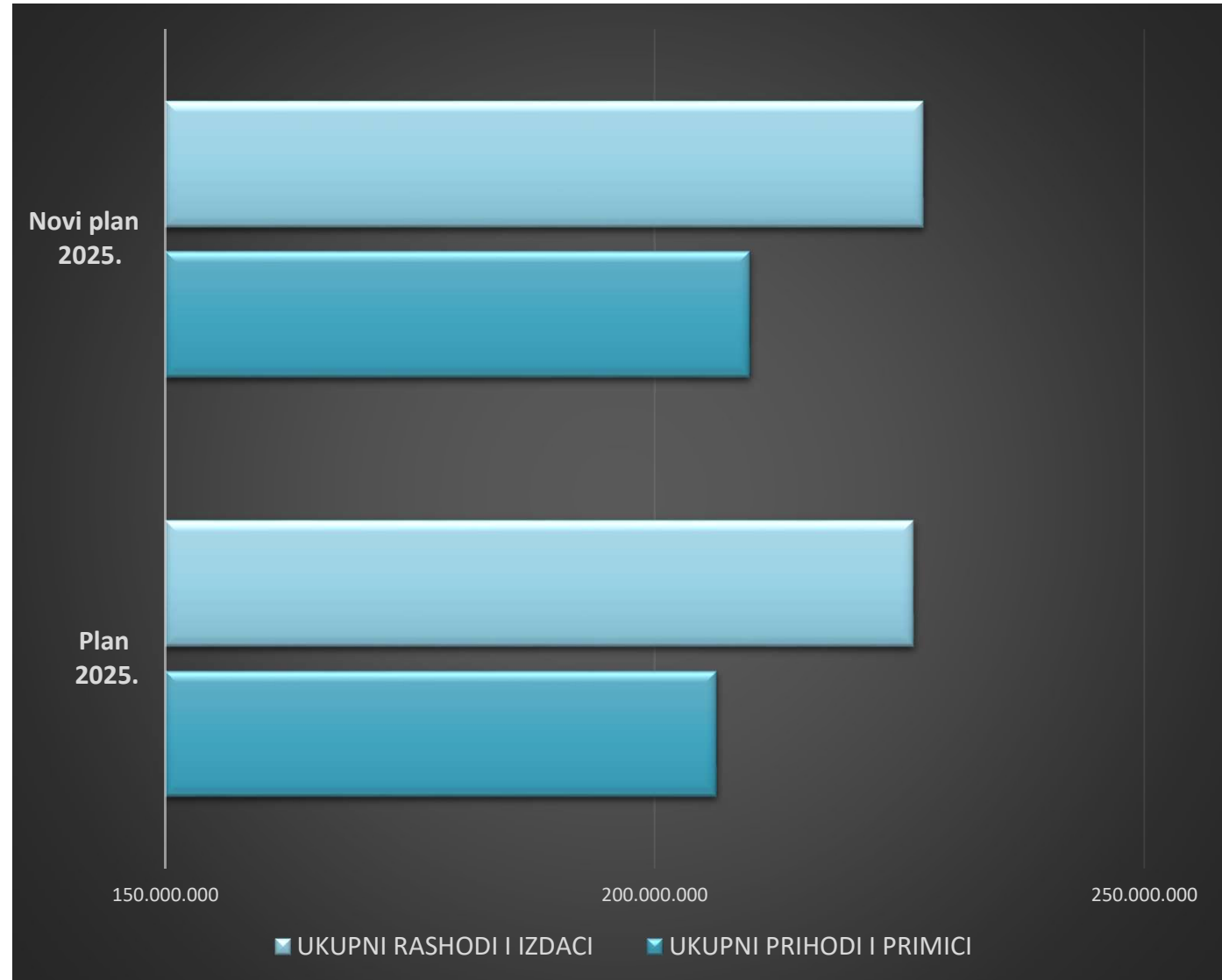
PRVE IZMJENE I DOPUNE PRORAČUNA GRADA RIJEKE ZA 2025. GODINU




- Prvim izmjenama i dopunama Proračuna Grada Rijeke za 2025. godinu **ukupni prihodi i primici** konsolidiranog proračuna Grada i proračunskih korisnika iznose **209.638.577 eura**, što predstavlja povećanje za 3.351.728 eura, odnosno 1,6% u odnosu na dosadašnji plan za 2025. godinu.
- **Ukupni rashodi i izdaci** planiraju se u iznosu od **227.380.000 eura**, što predstavlja povećanje za 1.020.000 eura, odnosno 0,5% u odnosu na dosadašnji plan.
- Razlika između prihoda/primitaka i rashoda/izdataka uravnotežuje se prenesenim sredstvima iz prethodne godine u iznosu od 17.741.423 eura.



USPOREDBA PLANIRANIH PRIHODA I RASHODA





Struktura Prvih izmjena i dopuna Proračuna Grada Rijeke za 2025. godinu prema osnovnoj klasifikaciji


Opis	Plan za 2025.	Povećanje/ smanjenje	Novi plan za 2025.	Indeks (4/2*100)
1	2	3	4	5
A. UKUPNI PRIHODI I PRIMICI	206.286.849	3.351.728	209.638.577	101,6
UKUPNI PRIHODI	204.758.799	4.005.178	208.763.977	102,0
• Prihodi poslovanja	199.578.705	7.974.625	207.553.330	104,0
• Prihodi od prodaje nefinancijske imovine	5.180.094	-3.969.447	1.210.647	23,4
PRIMICI OD FINANCIJSKE IMOVINE I ZADUŽIVANJA	1.528.050	-653.450	874.600	57,2
B. UKUPNI RASHODI I IZDACI	226.360.000	1.020.000	227.380.000	100,5
UKUPNI RASHODI	220.937.168	1.012.700	221.949.868	100,5
• Rashodi poslovanja	189.843.102	11.724.479	201.567.581	106,2
• Rashodi za nabavu nefinancijske imovine	31.094.066	-10.711.779	20.382.287	65,6
IZDACI ZA FINANCIJSKU IMOVINU I OTPLATE ZAJMOVA	5.422.832	7.300	5.430.132	100,1
RAZLIKA (A-B)	-20.073.151	2.331.728	-17.741.423	88,4
C. PRENESENA SREDSTVA IZ PRETHODNIH GODINA	20.073.151	-2.331.728	17.741.423	88,4
• Višak sredstava - proračun	19.777.630	-3.013.112	16.764.518	84,8
• Višak sredstava - proračunski korisnici	385.521	860.662	1.246.183	323,2
• Manjak sredstava - proračunski korisnici	-90.000	-179.278	-269.278	299,2
RAZLIKA (A-B+C)	0	0	0	-



PRORAČUNSKI KORISNICI GRADA RIJEKE

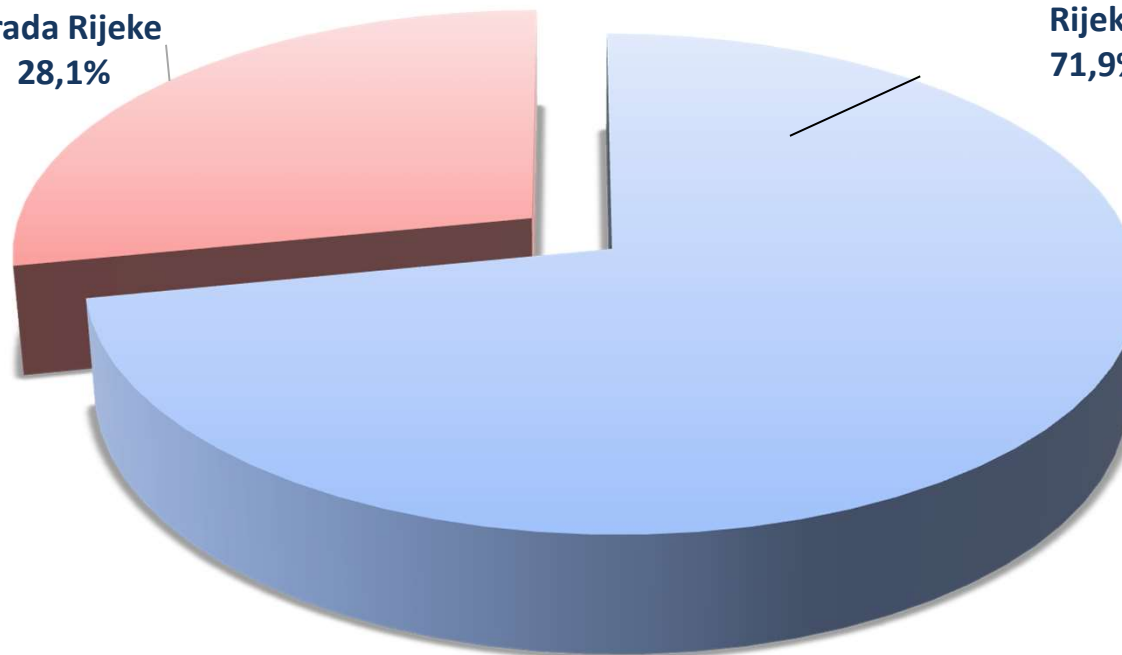
- Proračun Grada Rijeke je konsolidirani proračun Grada i 83 proračunskih korisnika koji su u nadležnosti Grada Rijeke.

- **Proračunski korisnici u nadležnosti Grada Rijeke su:**
 - **ustanove u odgoju i školstvu:** Dječji vrtići Rijeka, More i Sušak, Dom mladih, 25 osnovnih škola
 - **ustanove u zdravstvu i socijalnoj skrbi:** Centar za pružanje usluga u zajednici Tić, Psihijatrijska bolnica Lopača
 - **ustanove u djelatnosti kulture:** Gradska knjižnica, Muzej grada, Muzej moderne i suvremene umjetnosti, HNK Ivana pl. Zajca, Gradsko kazalište lutaka, Art kino, Hrvatski kulturni dom na Sušaku
 - Javna vatrogasna postrojba Grada Rijeke
 - Agencija za društveno poticanu stanogradnju Grada Rijeke
 - 34 mjesna odbora
 - 8 vijeća i 1 predstavnik nacionalnih manjina




**STRUKTURA
KONSOLIDIRANIH
PRIHODA GRADA
RIJEKE**

**Vlastiti i
namjenski
prihodi
proračunskih
korisnika
Grada Rijeke
28,1%**




**Prihodi i
primici Grada
Rijeke
71,9%**



**POVEĆANJA/
SMANJENJA
OSNOVNIH
SKUPINA
PRIHODA I
PRIMITAKA**

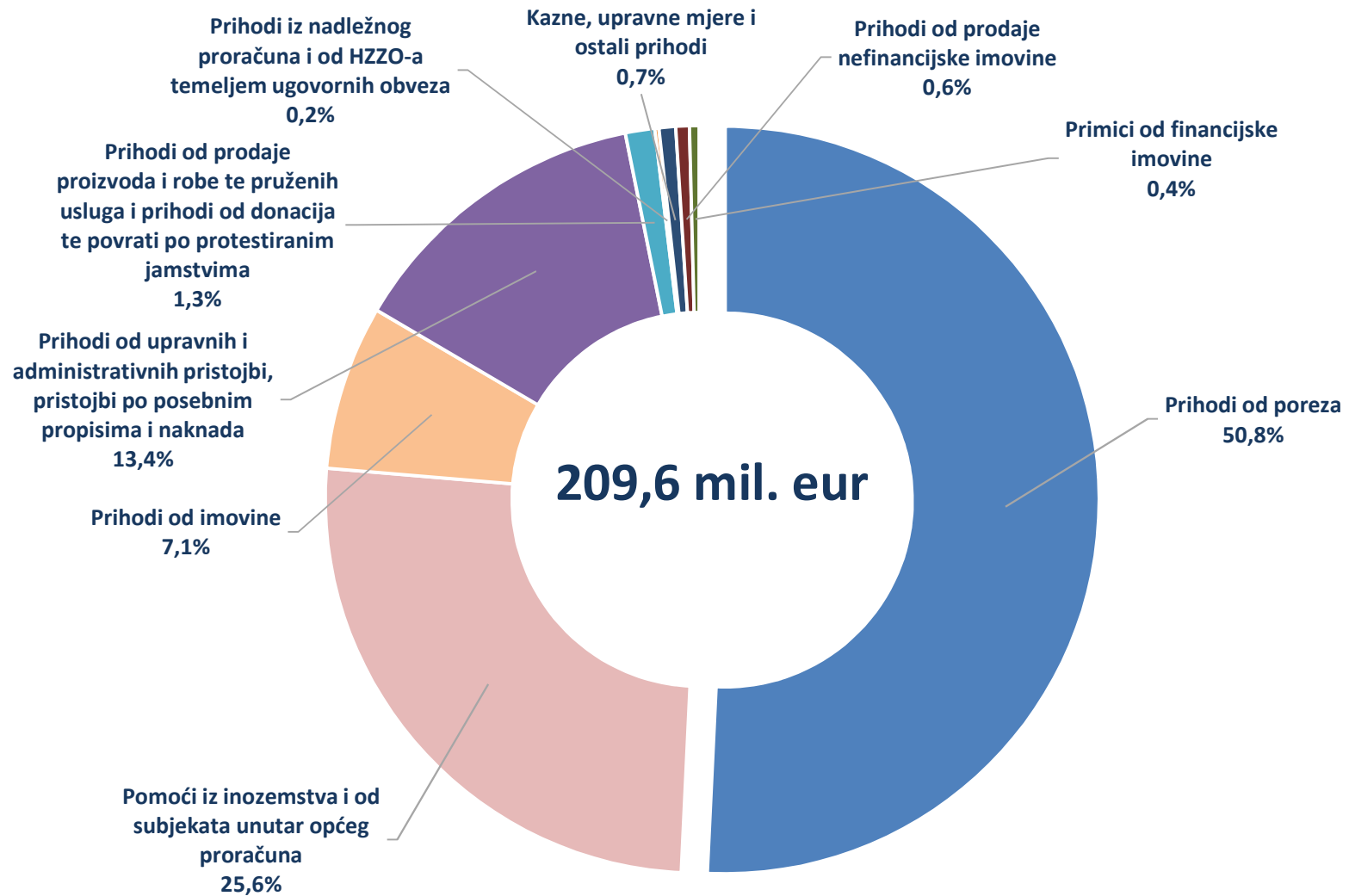
- Prvim izmjenama i dopuna Proračuna Grada Rijeke za 2025. godinu planiraju se **prihodi i primici** u iznosu od **209.638.577 eura**, što predstavlja povećanje za 3.351.728 eura, odnosno za 1,6% u odnosu na dosadašnji plan.
- Prihodi i primici se usklađuju s dosadašnjim ostvarenjem i procjenom ostvarenja do kraja godine, a značajnije povećanje se planira na stavci prihoda od poreza na dohodak te prihoda od pomoći.




Povećanja/smanjenja osnovnih skupina prihoda i primitaka

Opis	Plan za 2025.	Povećanje/smanjenje	Novi plan za 2025.	Indeks (4/2*100)
1	2	3	4	5
PRIHODI POSLOVANJA	199.578.705	7.974.625	207.553.330	104,0
Prihodi od poreza	96.650.200	9.781.000	106.431.200	110,1
Pomoći iz inozemstva i od subjekata unutar općeg proračuna	51.927.456	1.649.392	53.576.848	103,2
Prihodi od imovine	15.436.001	-503.148	14.932.853	96,7
Prihodi od upravnih i administrativnih pristojbi, pristojbi po posebnim propisima i naknada	28.889.276	-838.286	28.050.990	97,1
Prihodi od prodaje proizvoda i robe te pruženih usluga i prihodi od donacija te povrati po protestiranim jamstvima	4.709.882	-2.031.424	2.678.458	56,9
Prihodi iz nadležnog proračuna i od HZZO-a temeljem ugovornih obveza	560.000	-190.000	370.000	66,1
Kazne, upravne mjere i ostali prihodi	1.405.890	107.091	1.512.981	107,6
PRIHODI OD PRODAJE NEFINANCIJSKE IMOVINE	5.180.094	-3.969.447	1.210.647	23,4
PRIMICI OD FINANCIJSKE IMOVINE I ZADUŽIVANJA	1.528.050	-653.450	874.600	57,2
<u>SVEUKUPNO PRIHODI I PRIMICI</u>	<u>206.286.849</u>	<u>3.351.728</u>	<u>209.638.577</u>	<u>101,6</u>


Struktura planiranih prihoda i primitaka





**POVEĆANJA/
SMANJENJA
OSNOVNIH
SKUPINA
RASHODA I
IZDATAKA**

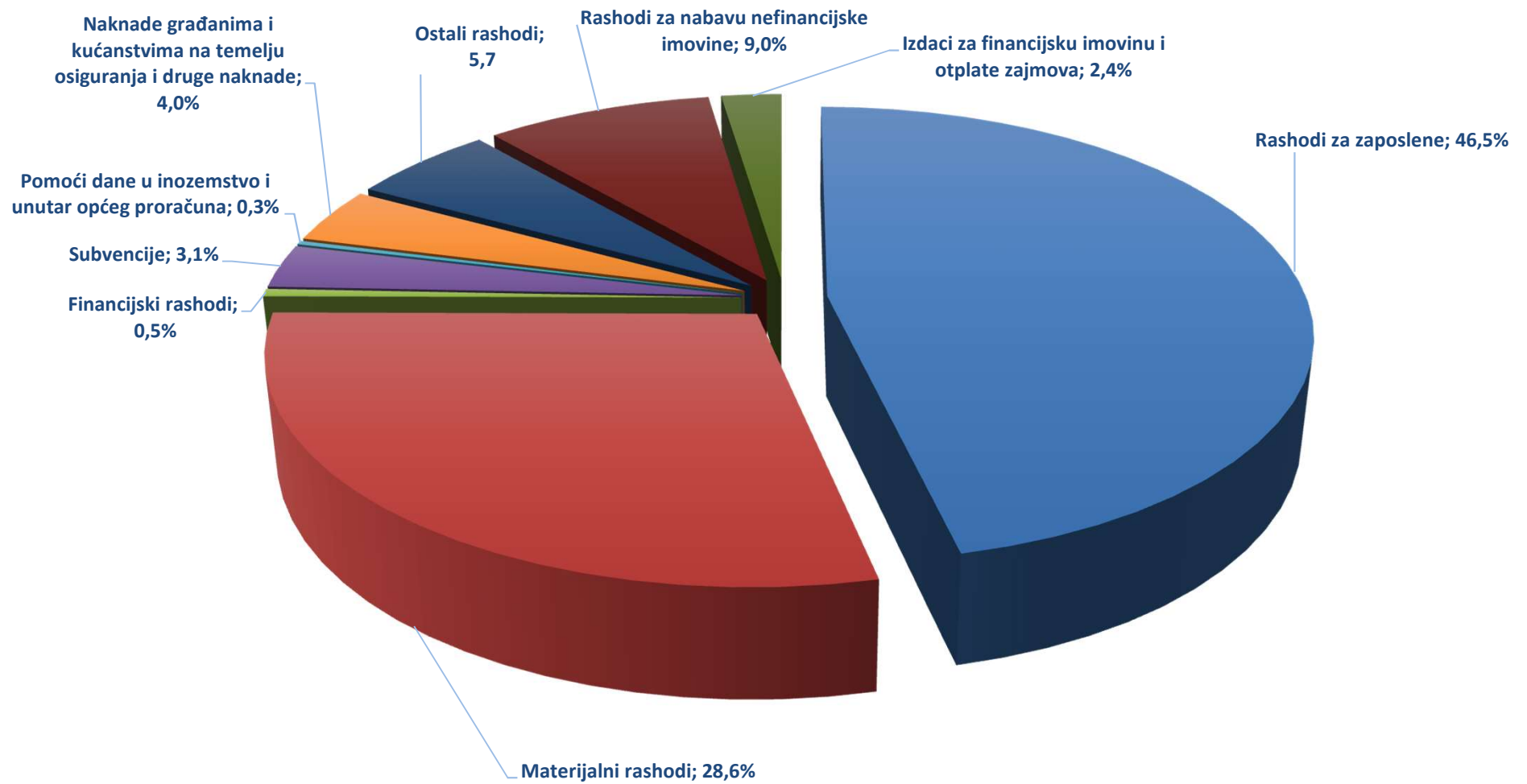
- Prvim izmjenama i dopuna Proračuna Grada Rijeke za 2025. godinu planiraju se **rashodi i izdaci** u iznosu od **227.380.000 eura**, što predstavlja povećanje za 1.020.000 eura, odnosno za 0,5% u odnosu na dosadašnji plan.
- Rashodi i izdaci se usklađuju s dosadašnjim ostvarenjem i procjenom ostvarenja do kraja godine, a značajnije povećanje se planira kod rashoda za zaposlene i materijalnih rashoda, a smanjenje kod rashoda za nabavu nefinancijske imovine.




Povećanja/smanjenja osnovnih skupina rashoda i izdataka

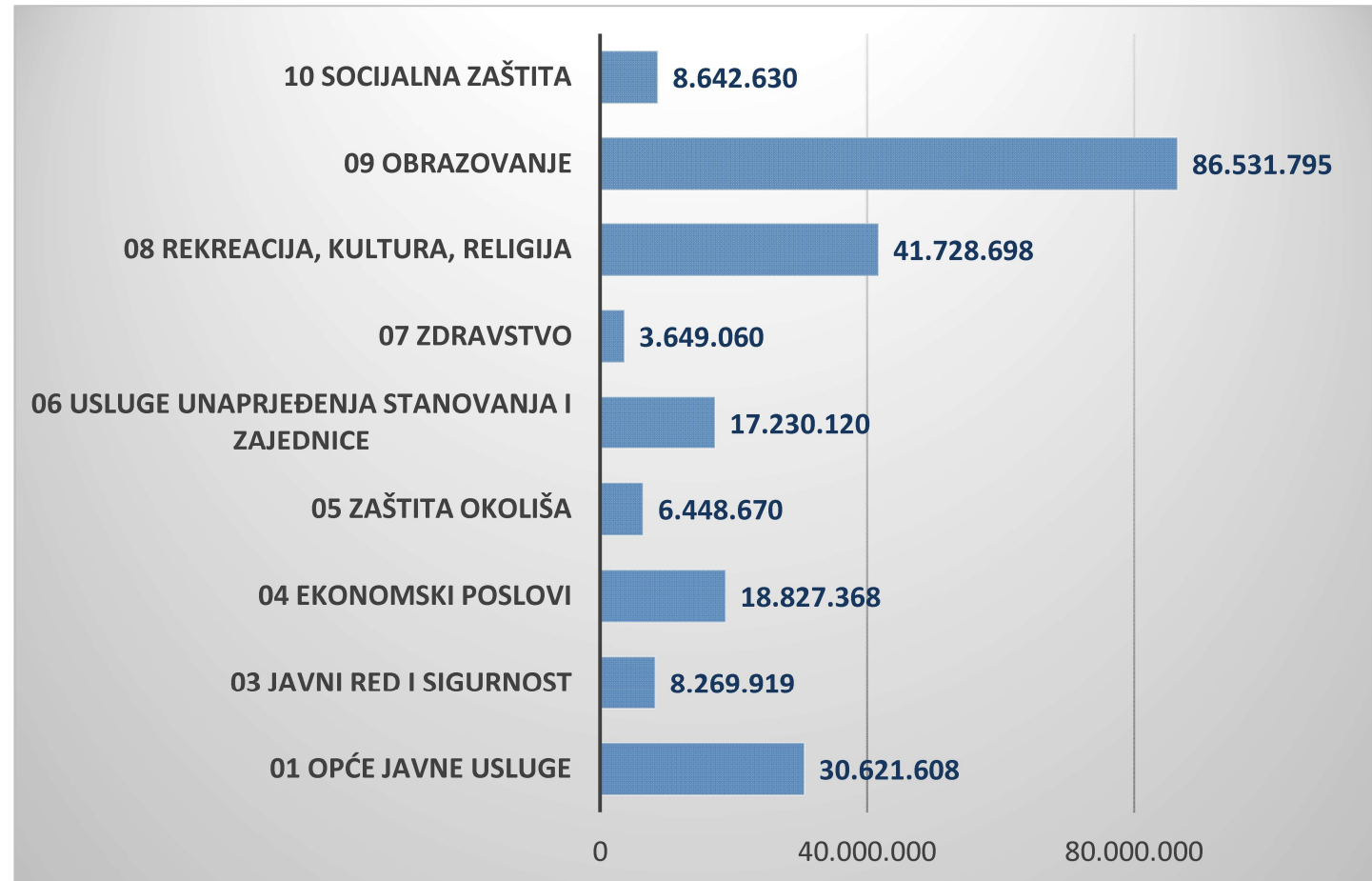
Opis	Plan za 2025.	Povećanje/smanjenje	Novi plan za 2025.	Indeks (4/2*100)
1	2	3	4	5
RASHODI POSLOVANJA	189.843.102	11.724.479	201.567.581	106,2
Rashodi za zaposlene	100.056.219	5.628.820	105.685.039	105,6
Materijalni rashodi	59.818.138	5.258.434	65.076.572	108,8
Financijski rashodi	1.123.456	108.120	1.231.576	109,6
Subvencije	6.473.644	542.376	7.016.020	108,4
Pomoći dane u inozemstvo i unutar općeg proračuna	959.495	-335.760	623.735	65,0
Naknade građanima i kućanstvima na temelju osiguranja i druge naknade	8.465.910	531.035	8.996.945	106,3
Ostali rashodi	12.946.240	-8.546	12.937.694	99,9
RASHODI ZA NABAVU NEFINANCIJSKE IMOVINE	31.094.066	-10.711.779	20.382.287	65,6
IZDACI ZA FINANCIJSKU IMOVINU I OTPLATE ZAJMOVA	5.422.832	7.300	5.430.132	100,1
<u>UKUPNI RASHODI I IZDACI</u>	<u>226.360.000</u>	<u>1.020.000</u>	<u>227.380.000</u>	<u>100,5</u>


Struktura planiranih rashoda i izdataka





RASHODI PO FUNKCIJSKOJ KLASIFIKACIJI





Rashodi/izdaci po upravnim odjelima Grada Rijeke

Opis	Plan za 2025.	Povećanje/ smanjenje	Novi plan za 2025.	Indeks (4/2*100)
1	2	3	4	5
Upravni odjel za poslove Gradonačelnika, Gradskog vijeća i mjesnu samoupravu	2.596.855	172.103	2.768.958	106,6
Upravni odjel za gospodarstvo, razvoj, ekologiju i europske projekte	3.434.900	-1.017.100	2.417.800	70,4
Upravni odjel za urbanizam, prostorno uređenje i graditeljstvo	1.639.050	-861.400	777.650	47,4
Upravni odjel za komunalni sustav i promet	41.542.346	-4.873.738	36.668.608	88,3
Upravni odjel za gradsku imovinu	11.517.828	2.157.697	13.675.525	118,7
Upravni odjel za odgoj i obrazovanje, kulturu, sport i mlade	115.562.459	6.908.041	122.470.500	106,0
Upravni odjel za zdravstvo, socijalnu zaštitu i unapređenje kvalitete života	22.088.092	-1.729.083	20.359.009	92,2
Upravni odjel za financije	23.956.550	39.190	23.995.740	100,2
Upravni odjel za opće poslove	4.021.920	224.290	4.246.210	105,6
<u>UKUPNI RASHODI I IZDACI</u>	<u>226.360.000</u>	<u>1.020.000</u>	<u>227.380.000</u>	<u>100,5</u>

